



Овощеводство и плодоводство

Выполнила: Тенн Наталия, факультет
географии, 3 курс, 4 группа

Овощеводство

Подразделяется на:

- Овощеводство открытого грунта
- Овощеводство защищённого (закрытого) грунта
- Бахчеводство

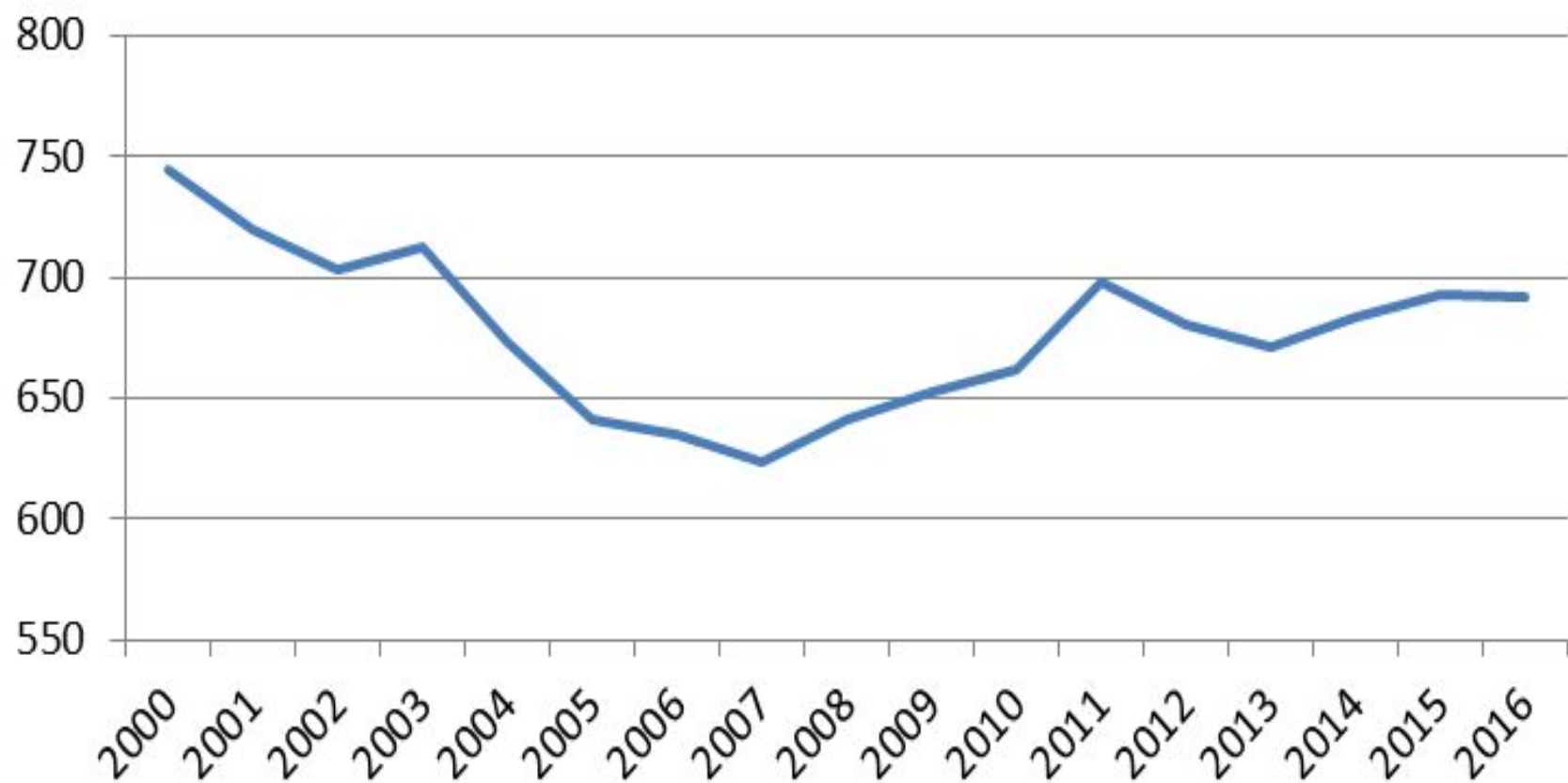
Особенности:

- Значительная доля ручного труда
- Повышенная необходимость в поливе
- Низкая транспортабельность
- Малый срок хранения
- Капиталоёмкость
- Ресурсоёмкость
- Большая зависимость от погодных условий (овощеводство открытого грунта)
- Возможность выращивать овощи в любых условиях

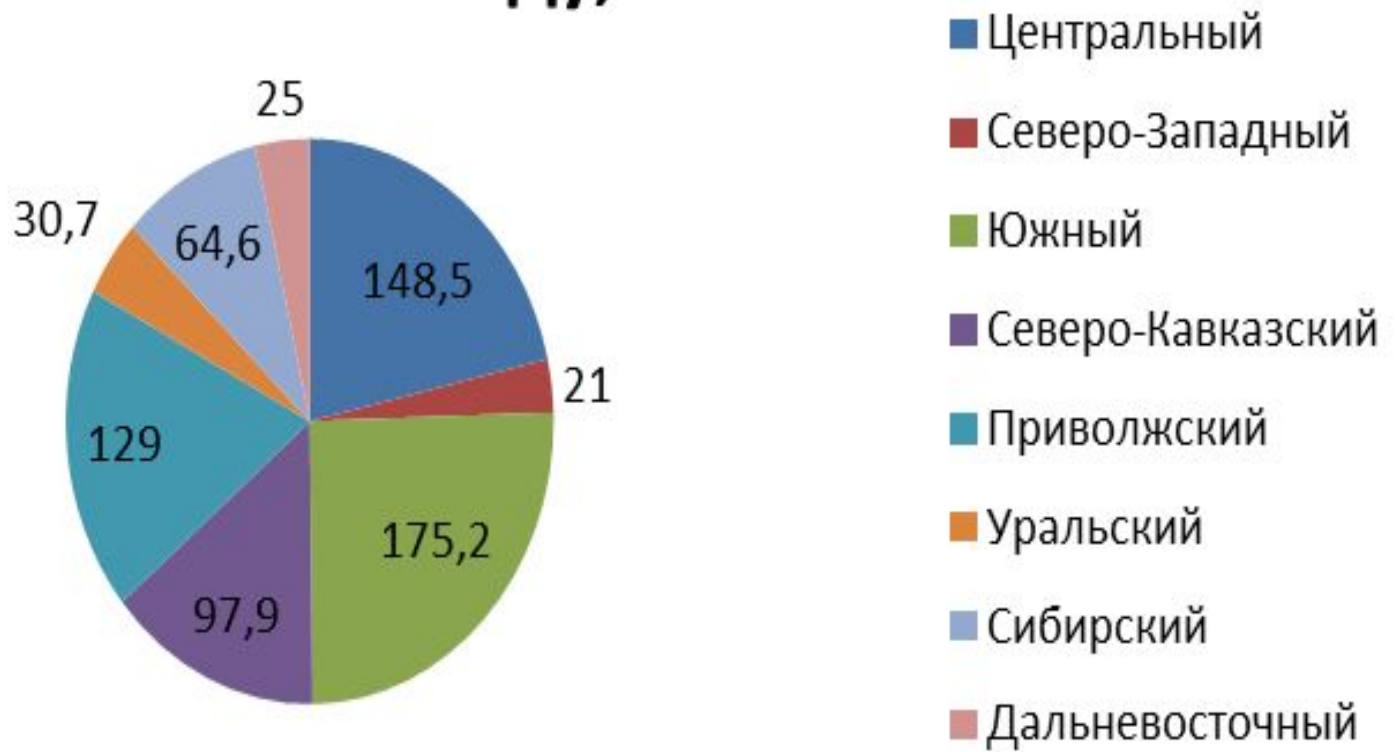
Статистика

Год	Посевная площадь, млн га	Валовой сбор, млн т	Урожайность, ц/га
1913	0,65	-	-
1930	1,15	-	-
1940	1,51	-	-
1972	1,58	19,9	122

Посевные площади овощей в России с 2000 по 2016 год, тыс. га

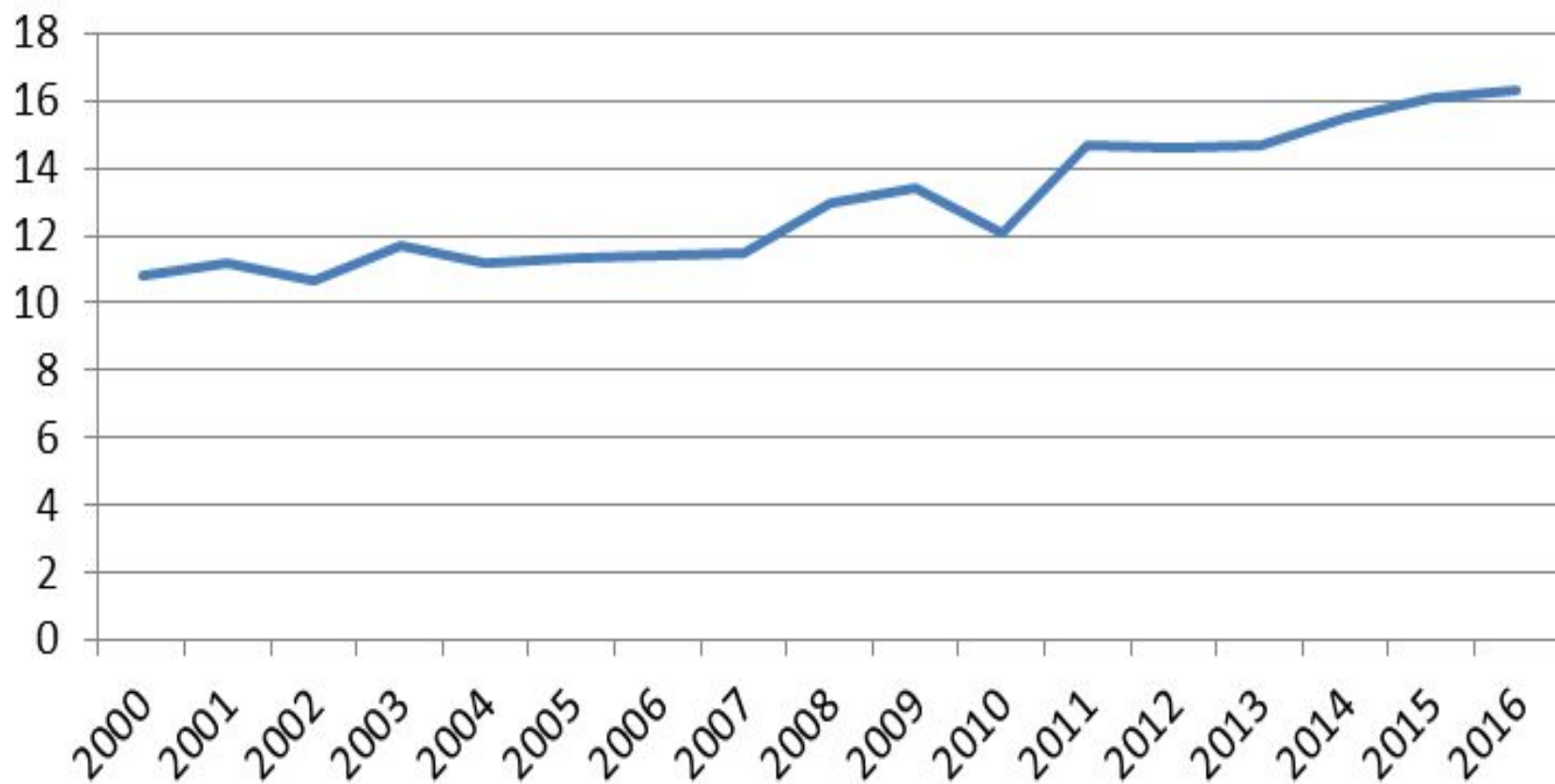


Посевные площади овощей в России по федеральным округам в 2016 году, тыс. га



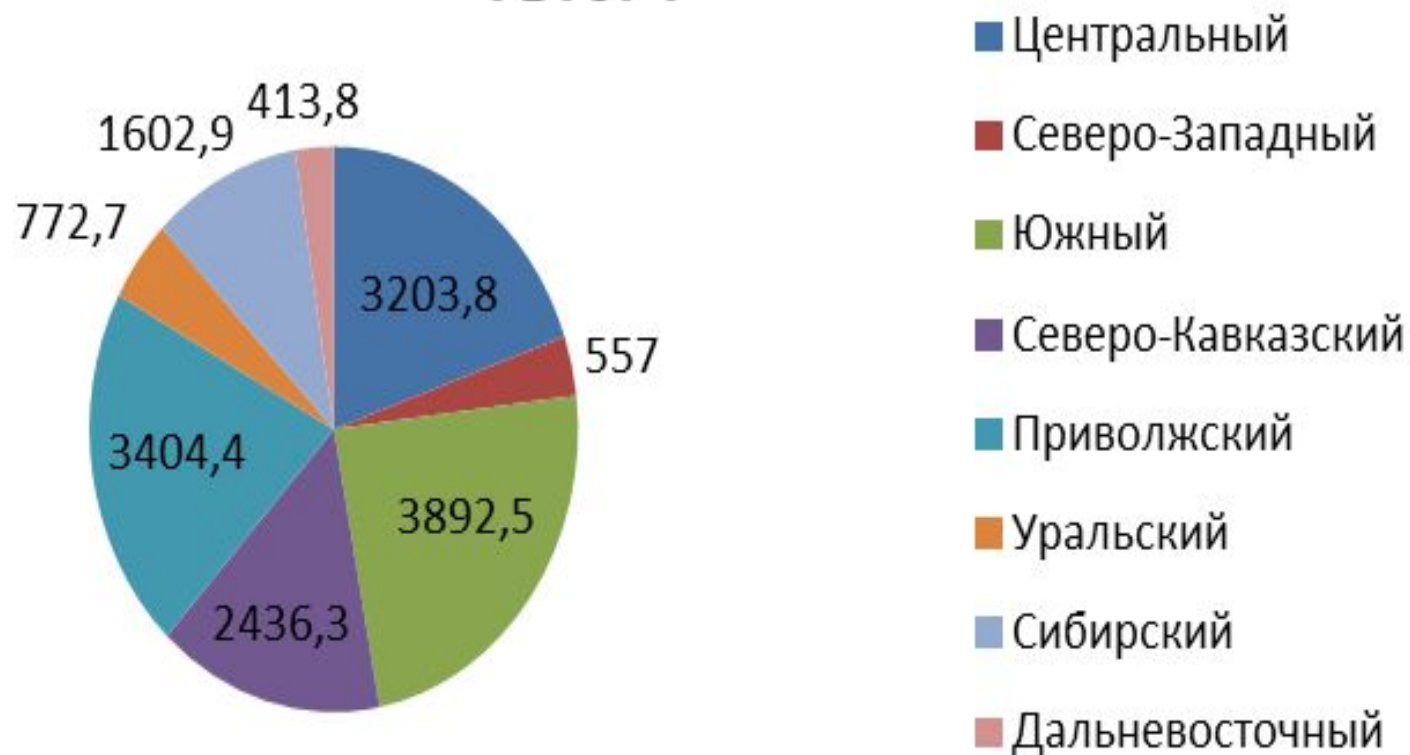
Субъекты РФ	Посевная площадь, тыс. га
Краснодарский край	65,5
Дагестан	42,2
Ростовская область	33,9
Волгоградская область	31,1
Астраханская область	24,9
Ставропольский край	23,4
Воронежская область	22,3
Московская область	20,8
Кабардино-Балкария	20,5
Белгородская область	18,6

Валовой сбор овощей в России с 2000 по 2016 год, млн т



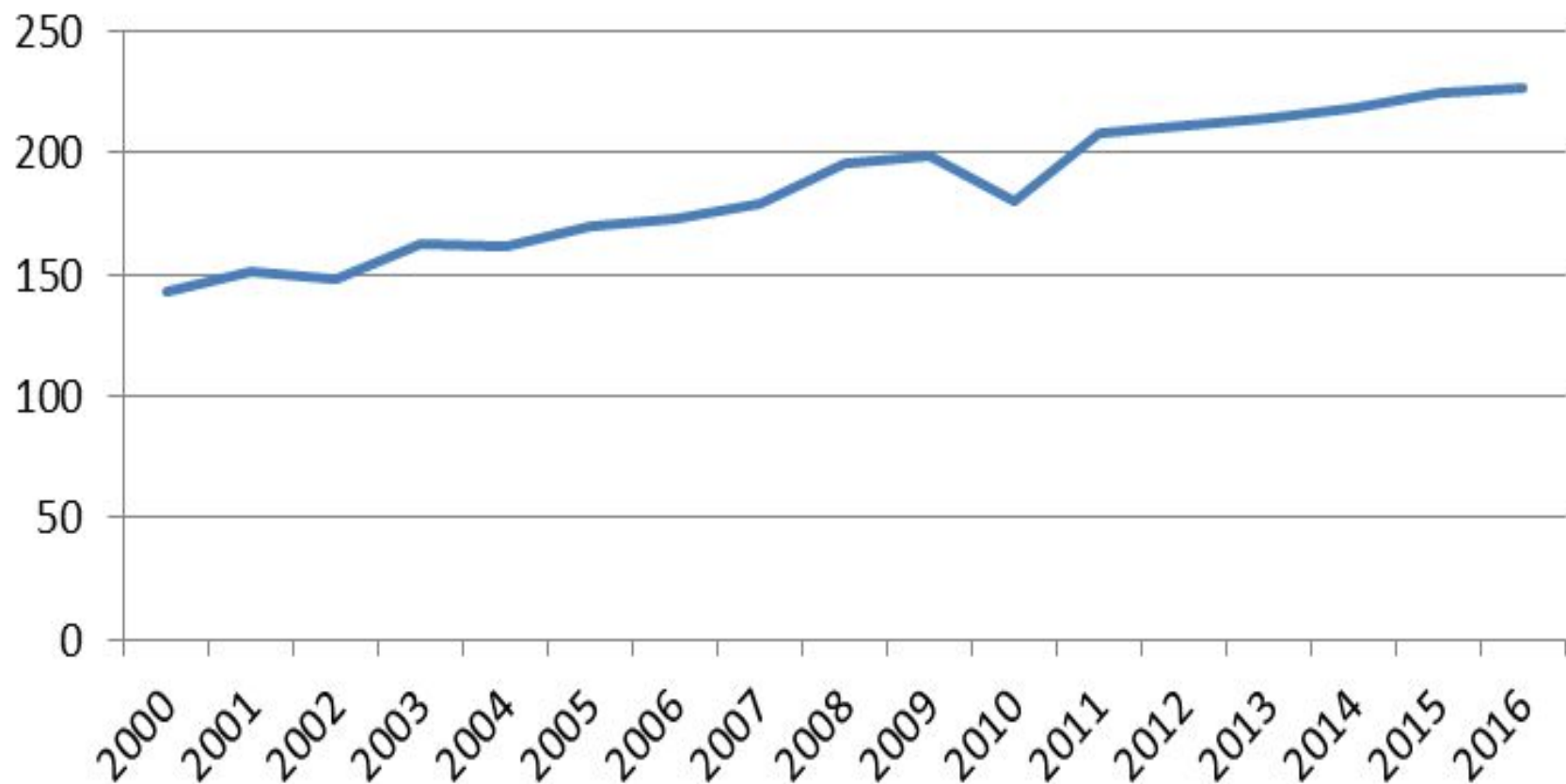
Валовой сбор овощей в России по федеральным округам в 2016 году,

ТЫС. Т

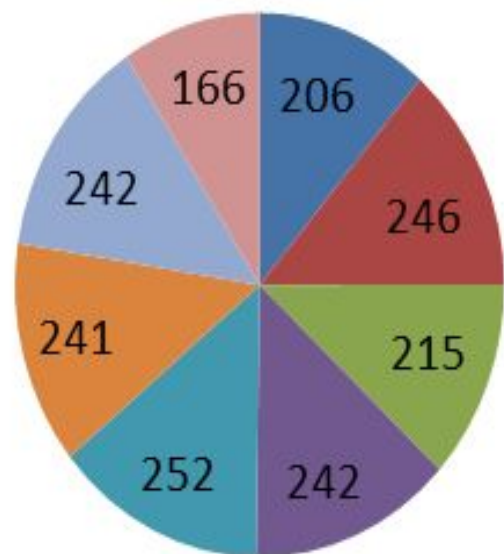


Субъект РФ	Валовой сбор, тыс. т
Дагестан	1414,4
Волгоградская область	923,2
Астраханская область	905,3
Краснодарский край	872,2
Ростовская область	737,8
Московская область	611,4
Воронежская область	541,6
Кабардино-Балкария	433,1
Ставропольский край	419,7
Саратовская область	133,9

Урожайность овощей в России с 2000 по 2016 год, ц/га



Урожайность овощей в России по федеральным округам в 2016 году, ц/га



- Центральный
- Северо-Западный
- Южный
- Северо-Кавказский
- Приволжский
- Уральский
- Сибирский
- Дальневосточный

Субъект РФ	Урожайность, ц/га
Астраханская область	379
Дагестан	335
Удмуртия	331
Коми	316
Тюменская область (без АО)	312
Татарстан, Кировская область	304
Чувашия, Ярославская область	303
Тюменская область с АО	302
Марий Эл	295
Волгоградская область	294

Мировые показатели

Место в мире	Страна	Производство овощей и бахчевых, млн т
1	Китай	583
2	Индия	121
3	США	34,3
4	Турция	28,3
5	Иран	23,7
7	Россия	16,1

Плодоводство

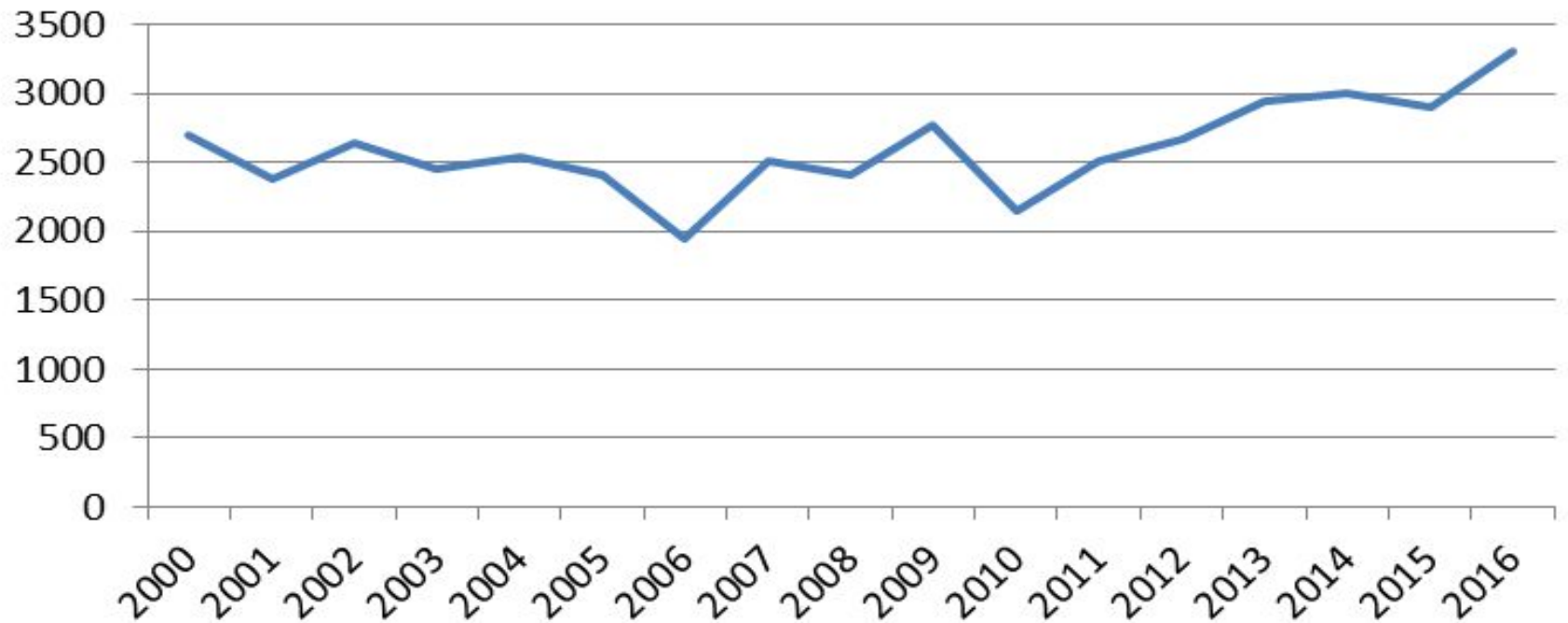
Группы плодовых пород:

- Древовидные
- Кустовидные
- Кустарниковые
- Лиановые
- Многолетние травянистые

Производственно-биологические группы:

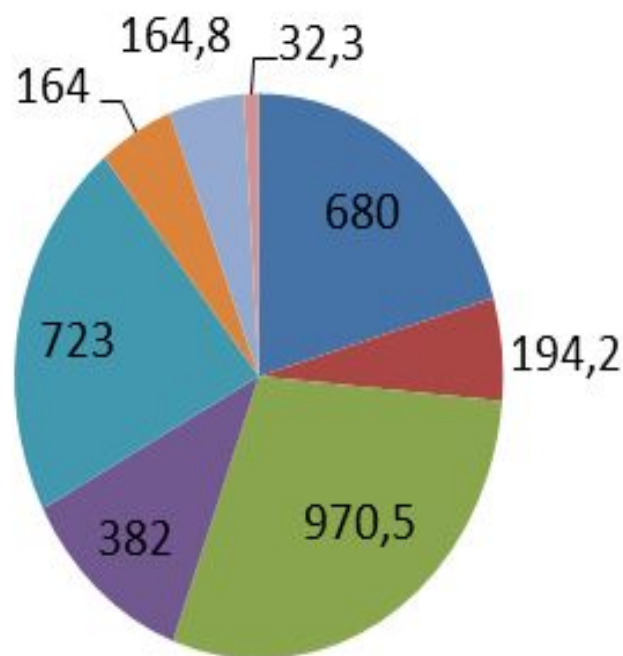
- Ягодные
- Цитрусовые
- Семечковые
- Косточковые
- Орехоплодовые
- Субтропические разноплодные
- Тропические разноплодные
- Пряные древесные

Валовой сбор плодов и ягод в России с 2000 по 2016 год, тыс. т



Год	Посевная площадь, млн га	Валовой сбор, тыс. т	Урожайность, ц/га
1917	0,67	20	-
1980	3,5	8000	300

Валовой сбор плодов и ягод в России по федеральным округам в 2016 году, тыс. т



- Центральный
- Северо-Западный
- Южный
- Северо-Кавказский
- Приволжский
- Уральский
- Сибирский
- Дальневосточный

Субъект РФ	Валовой сбор плодов и ягод, тыс. т
Краснодарский край	467,3
Волгоградская область	185,5
Крым	143,9
Кабардино-Балкария	135,5
Дагестан	131,4
Ростовская область	127,6
Московская область	126
Воронежская область	116,6
Татарстан	94,6
Ленинградская область	81,8

Мировые показатели

Место в мире	Страна	Производство плодов, ягод, цитрусовых и винограда, млн т
1	Индия	83,4
2	Испания	17,9
3	Италия	16,6
4	Индонезия	16,2
5	Иран	12,8
10	Россия	3,4



Спасибо за внимание!