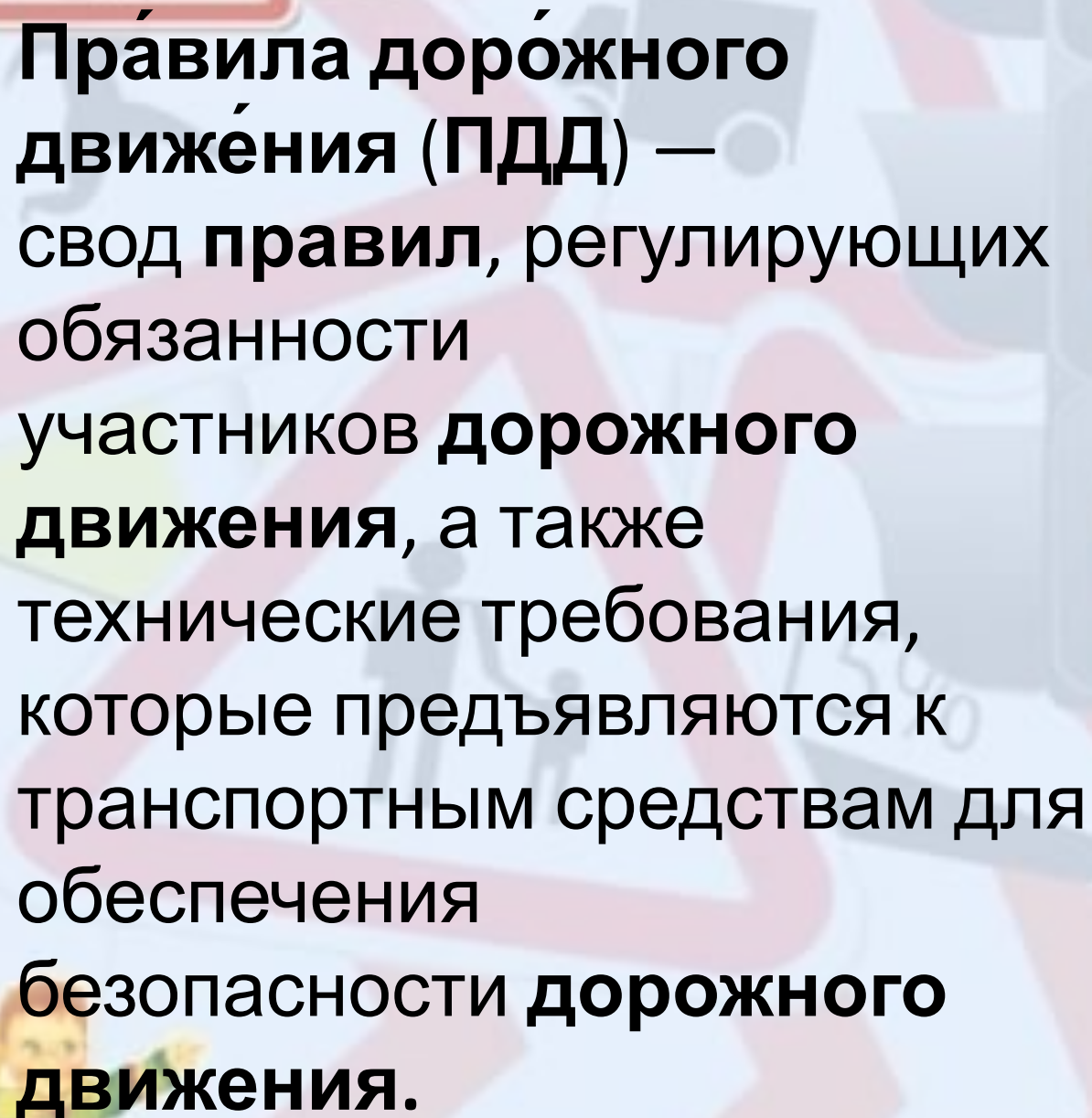


Правила дорожного движения





Правила дорожного движения (ПДД) — свод правил, регулирующих обязанности участников дорожного движения, а также технические требования, которые предъявляются к транспортным средствам для обеспечения безопасности дорожного движения.

РЕКОМЕНДОВАНО
АВТОШКОЛАМИ

А. ГРОМАКОВСКИЙ

ПРАВИЛА ДОРОЖНОГО ДВИЖЕНИЯ 2017


С ПРИМЕРАМИ И КОММЕНТАРИЯМИ




Новая
таблица
штрафов

Участники дорожного

ия



Дорога



Первые

транспортные средства с паровым двигателем




Автомобиль Бенца, 1885 год.
Первый серийный автомобиль
с двигателем внутреннего
сгорания.



Дилижанс - многоместная
каreta для перевозки
пассажиrow и почты (до
развития железных дорог и
автотранспорта).

Правила поведения пассажиров в общественном транспорте



Помните, что нельзя:

- прыгать в транспорт на ходу;

- цепляться за транспорт сзади;

- стоять на выступающих частях и подножках.



ПРАВИЛА ПОВЕДЕНИЯ ДЛЯ ПАССАЖИРОВ АВТОБУСА И ТРОЛЛЕЙБУСА

На остановке

1. Соблюдай порядок, веди себя спокойно: не играй, не толкайся, не бегай.

2. Стой только на тротуаре, не наступая на бордюр.

3. Не выходи на проезжую часть.

4. Подходи к двери автобуса или троллейбуса только после полной его остановки.

При посадке

1. Пропусти выходящих пассажиров.

2. Соблюдай осторожность при посадке, чтобы не оказаться зажатым закрывающимися дверьми.

В салоне автобуса и троллейбуса

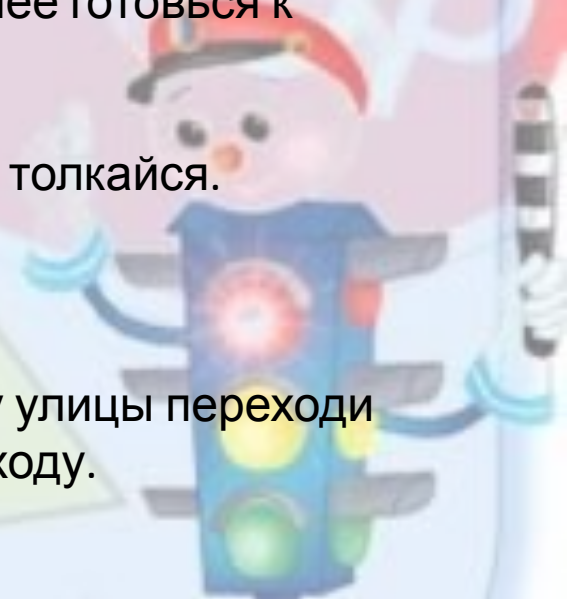
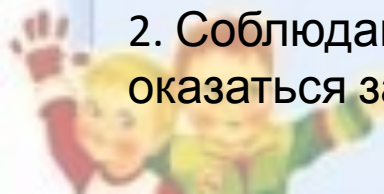
1. После посадки проходи вперед, не задерживайся на ступеньках и на площадке около дверей.


2. В салоне держись за поручни, не мешай проходить пассажирам, заранее готовься к выходу.

3. При выходе не суетись и не толкайся.

После высадки

На противоположную сторону улицы переходи только по пешеходному переходу.





- ❖ В общественный транспорт полагается входить через заднюю дверь, а выходить через переднюю;
- ❖ При посадке в автобус не оказываться между автобусом и ожидающими его людьми. Особенно это опасно в гололед, когда земля на остановках покрыта коркой льда.
- ❖ В случаях резких остановок или торможений определенную угрозу представляют зонты, трости и т.п. предметы с острыми и выступающими краями.
- ❖ В городском транспорте двери открываются автоматически, потому нельзя стоять у дверей, т.к. это может мешать входу и выходу пассажиров.
- ❖ Нужно иметь в виду, что любой общественный транспорт пожароопасен. По этой причине после дорожно-транспортного происшествия желательно быстрее покинуть салон и отойти в сторону.
- ❖ При аварии, в случае, когда поврежден токонесущий провод, самые безопасные места в трамвае или троллейбусе – сидячие. При этом ноги от пола лучше оторвать, а из стоек и поручней не хвататься, а



Обсудим ситуации: что здесь

неправильно?

- 1) Группа туристов опоздала на автобус и попросила водителя КамАЗа подвезти их до города.
- 2) Женщина попросила таксиста остановиться и вышла с левой стороны, потому что так было ближе к магазину.
- 3) Отец забрал своего 10-тилетнего сына из школы и посадил на переднее сидение.
- 4) Когда троллейбус встал на светофоре, мальчик высунул руки из окна и стал рвать листья.
- 5) Девочка очень спешила и постоянно выходила посмотреть, едет ли троллейбус.
- 6) Ребята очень устали после тренировки и облокотились на двери автобуса.

