



# ПРОЖИТОЧНЫЙ МИНИМУМ

Три денежки в день – куда хочешь, туда и день

Урок экономики  
10 класс

# ФЕДЕРАЛЬНЫЙ ЗАКОН О ПРОЖИТОЧНОМ МИНИМУМЕ В РОССИЙСКОЙ ФЕДЕРАЦИИ № 134 - ФЗ от 24.12.1997

Принят Государственной Думой  
10.10.1997 г. Одобрен Советом Федерации  
15.10.1997г.

Настоящий Федеральный закон  
устанавливает правовую основу для  
определения прожиточного минимума в  
Российской Федерации и его учета при  
установлении гражданам Российской  
Федерации государственных гарантий  
получения минимальных денежных  
доходов и при осуществлении других мер  
социальной защиты граждан Российской  
Федерации.



# ОСНОВНЫЕ ПОНЯТИЯ

**Потребительская корзина** - минимальный набор продуктов питания, непродовольственных товаров и услуг, необходимых для сохранения здоровья человека и обеспечения его жизнедеятельности. Первая потребительская корзина была сформирована в 1992 г.

**Прожиточный минимум** - стоимостная оценка потребительской корзины, а также обязательные платежи и сборы.

**Среднедушевой доход семьи** (одиноко проживающего гражданина) - совокупная сумма доходов каждого члена семьи (одиноко проживающего гражданина), деленная на число всех членов семьи.



# Назначение прожиточного минимума

Прожиточный минимум предназначается для:

- оценки уровня жизни населения при разработке и реализации социальной политики и социальных программ;
- обоснования устанавливаемых на федеральном уровне минимального размера оплаты труда,
- для определения устанавливаемых на федеральном уровне размеров стипендий, пособий и других социальных выплат;
- оказания необходимой государственной социальной помощи малоимущим гражданам;
- формирования бюджетов субъектов Российской Федерации.



# Определение потребительской корзины, порядок ее установления



Потребительская корзина определяется не реже 1 раза в 5 лет. Потребительская корзина устанавливается федеральным законом.

В субъектах РФ потребительская корзина устанавливается законодательными органами субъектов РФ с учетом природно-климатических условий, национальных традиций и местных особенностей потребления продуктов питания, непродовольственных товаров и услуг основными социально-демографическими группами населения.

# Величина прожиточного минимума

Величина прожиточного минимума на душу населения и по основным социально-демографическим группам населения определяется ежеквартально на основании потребительской корзины и данных федерального органа исполнительной власти по статистике об уровне потребительских цен на продукты питания, непродовольственные товары и услуги и расходов по обязательным платежам и сборам.

Она устанавливается Правительством РФ.



# Величина прожиточного минимума и оказание социальной поддержки гражданам

Семья, среднедушевой доход которой ниже величины прожиточного минимума, установленного в соответствующем субъекте РФ, считается **малоимущей** и имеет право на получение социальной поддержки. Условия и порядок предоставления соцподдержки малоимущим устанавливаются в соответствии с законодательством субъектов РФ. Порядок исчисления среднедушевого дохода семьи устанавливается федеральным законом.



**Премьер-министр М. Мишустин подписал постановление  
Правительства от 31.12.2020 № 2406 об установлении  
прожиточного минимума на душу населения на 2021 год.  
Постановление вступило в силу с 1 января.**





# Таблица прожиточного минимума по России

Регион	Все население	Трудоспособные	Пенсионеры	Дети
Российская Федерация	11 653	12 702	10 022	11 303
Пензенская область	9610	10396	7953	10002
Пермский край	10 844	11633	8 914	11 124
Приморский край	13939	14764	11216	15330
Псковская область	11 807	12 790	9 692	11 779
Республика Адыгея	9879	10501	8054	10209
Республика Алтай	10838	11252	8926	10875
Республика Башкортостан	10015	10641	8155	10077
Республика Бурятия	12741	13219	9982	13459
Республика Дагестан				

# МРОТ

**Минимальный размер оплаты труда**— установленный минимум оплаты труда в час, день или месяц, который работодатель может (должен) платить своему работнику, и за который работник может законно продать свой труд.

МРОТ может устанавливаться законодательно и неформально, например, путём подписания отраслевого соглашения между профсоюзом и консолидированным работодателем.

МРОТ применяется во многих странах.

# динамика изменения МРОТ в России с 2000 по 2011 год

Дата	МРОТ 2000-2011 в российских рублях
с 1 июня 2011	4 611
с 1 января 2010	4 330
с 1 января 2009	4 330
с 1 сентября 2007	2 300
с 1 мая 2006	1 100
с 1 сентября 2005	800
с января 2005	720
с 1 октября 2003	600
с 1 мая 2002	450
с 1 июля 2003	300
с 1 января 2001	200
с 1 июля 2000	132

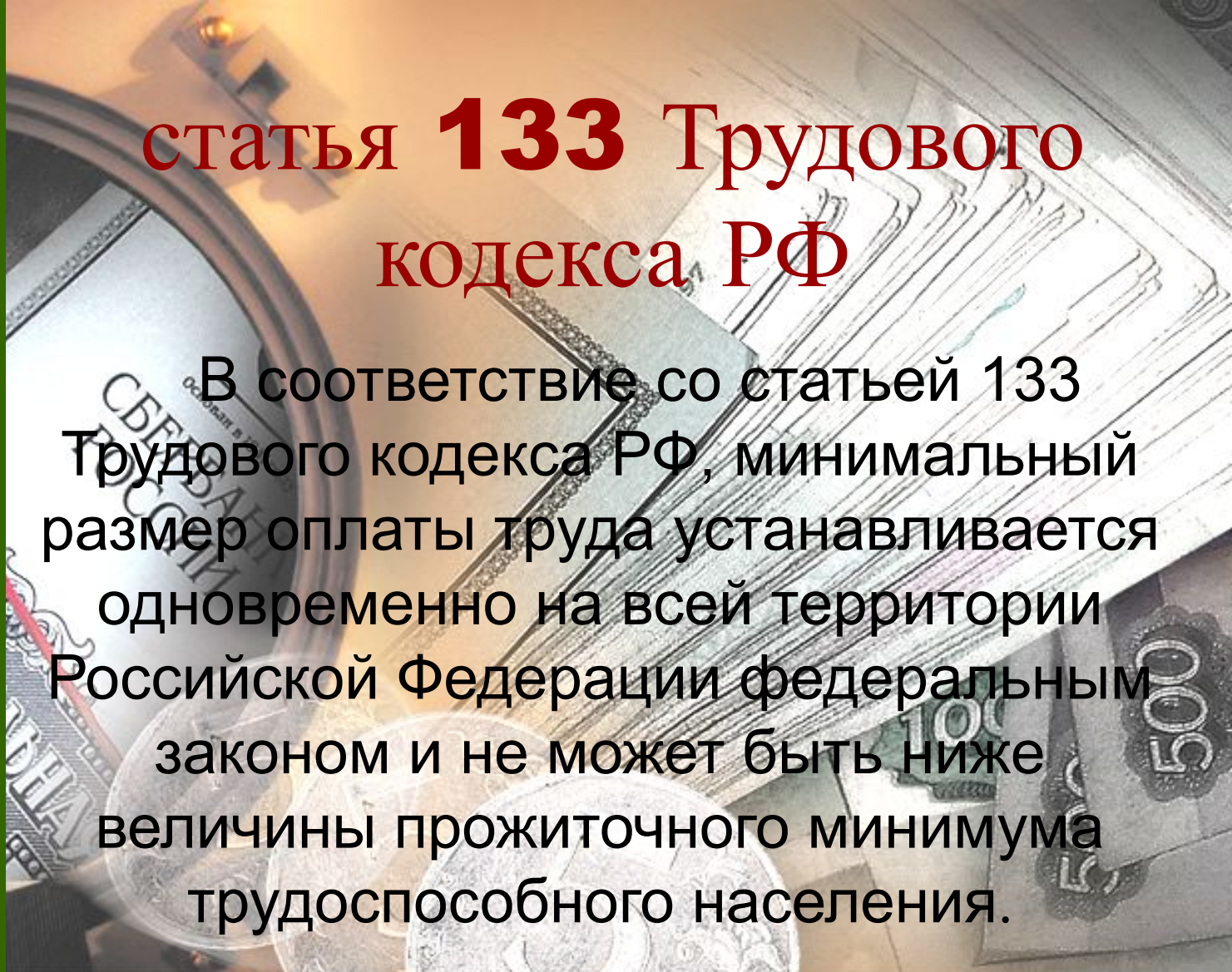
Ленинградская область	<b>12 800 руб.</b>	Региональное соглашение о минимальной заработной плате в Ленинградской области от 24 12 2020
-----------------------	--------------------	--

# МРОТ по всем регионам РФ: таблица с 1 января 2021 года

Магаданская область	коэффициент и процентные надбавки за стаж работы в местностях с особыми климатическими условиями	по регулированию социально-трудовых отношений  Ст. 1 Закона от 19 июня 2000 г. № 82-ФЗ
Москва	<b>20 589 руб.</b>	Московское трехстороннее соглашение на между правительством Москвы, московскими объединениями профсоюзов и московскими объединениями работодателей на 2019-2021 гг Постановление Правительства Москвы от 15.12.2020 № 2207-ПП
Московская область	<b>15 000 руб.</b> Для бюджетников – <b>12 792 руб.</b>	Соглашение о минимальной заработной плате в Московской области между правительством Московской области, Московским областным объединением организаций профсоюзов и объединениями работодателей Московской области
Республика Башкортостан	<b>12 792 руб.</b>	Ст. 1 Закона от 19 июня 2000 г. № 82-ФЗ

# статья **133** Трудового кодекса РФ

В соответствии со статьей 133 Трудового кодекса РФ, минимальный размер оплаты труда устанавливается одновременно на всей территории Российской Федерации федеральным законом и не может быть ниже величины прожиточного минимума трудоспособного населения.



*С 2021 года в России применяется новая методика расчёта суммы минимальной зарплаты, по которой сумма МРОТ установлена на 400 рублей выше - 12 792 р.*





- Потребительская корзина — минимальный набор продуктов питания, непродовольственных товаров и услуг, необходимых для сохранения здоровья человека и обеспечения его жизнедеятельности.



- Потребительская корзина используется для расчета прожиточного минимума, а также с целью сравнения интегральных цен на продовольствие в различных регионах



# Потребительская корзина

В настоящее время действуют нормативы, сформированные Росстатом вместе с Международным валютным фондом в 2006

Г.

Согласно нормам потребительской корзины 2011-2012 гг. трудоспособному чел в месяц примерно:

9 кг картофеля

3 кг мясных продуктов

2 кг свежих фруктов

1 кг рыбных продуктов



**Сравним категорию непродовольственных товаров.**

**От 7 лет- это минимальный срок использования одного плаща, куртки, а также зимней верхней одежды**

**Чулочно-носочные изделия меняются каждые 2 месяца.**

**В 2011-2012 гг. потребительская корзина позволяет использовать 6 пар обуви с расчетом 3 года 2 мес.**

**Постельное белье можно будет обновить 2 раза в год.**

**В блоке "Услуги" пристальное внимание сосредоточим на обеспечении жильем.**

**Трудоспособному человеку полагается 18 кв. м.**

**Снабжение холодной и горячей водой довольно щедрое по сравнению с европейскими мерками:**

**285 л/день.**

# Что входит в потребительскую корзину

Продовольственные товары (на одного человека в год)

200 шт.  
Яйца

97,0 кг  
Овощи

37,2 кг  
Мясо

107,6 кг  
Картофель

133,7 кг  
Хлеб

23,0 кг  
Фрукты

238,2 кг  
Молоко

16,0 кг  
Рыба



# Что входит в дневной прожиточный минимум в России (25 продуктов питания)

Колбаса  
полукопченая – 1 г



Рис - 10  
г



# Что входит в дневной прожиточный минимум в России

(25 продуктов питания)

Масло растительное –  
18 г



Хлеб 370 г



# Что входит в дневной прожиточный минимум в России (25 продуктов питания)

Сыр твердый – 6

г



Молоко – 337

г



# Что входит в дневной прожиточный минимум в России

(25 продуктов питания)

Сахар –  
57г




Вермишель – 14  
г



# Что входит в дневной прожиточный минимум в России (25 продуктов питания)

Пшено – 27

г



Мука пшеничная – 53

г





# Что входит в дневной прожиточный минимум в России

(25 продуктов питания)

Сметана - 4

г



Яблоки – 53

г





Лук репчатый – 78 г  
Картофель – 340 г  
Колбаса вареная 1-й сорт – 1 г  
Яйца – 0,4 шт  
Масло сливочное - 7 г  
Маргарин – 11 г  
Говядина 1-й категории – 23 г  
Кура потрошенная – 48 г  
Творог нежирный – 27 г  
Рыба свежая - 32 г

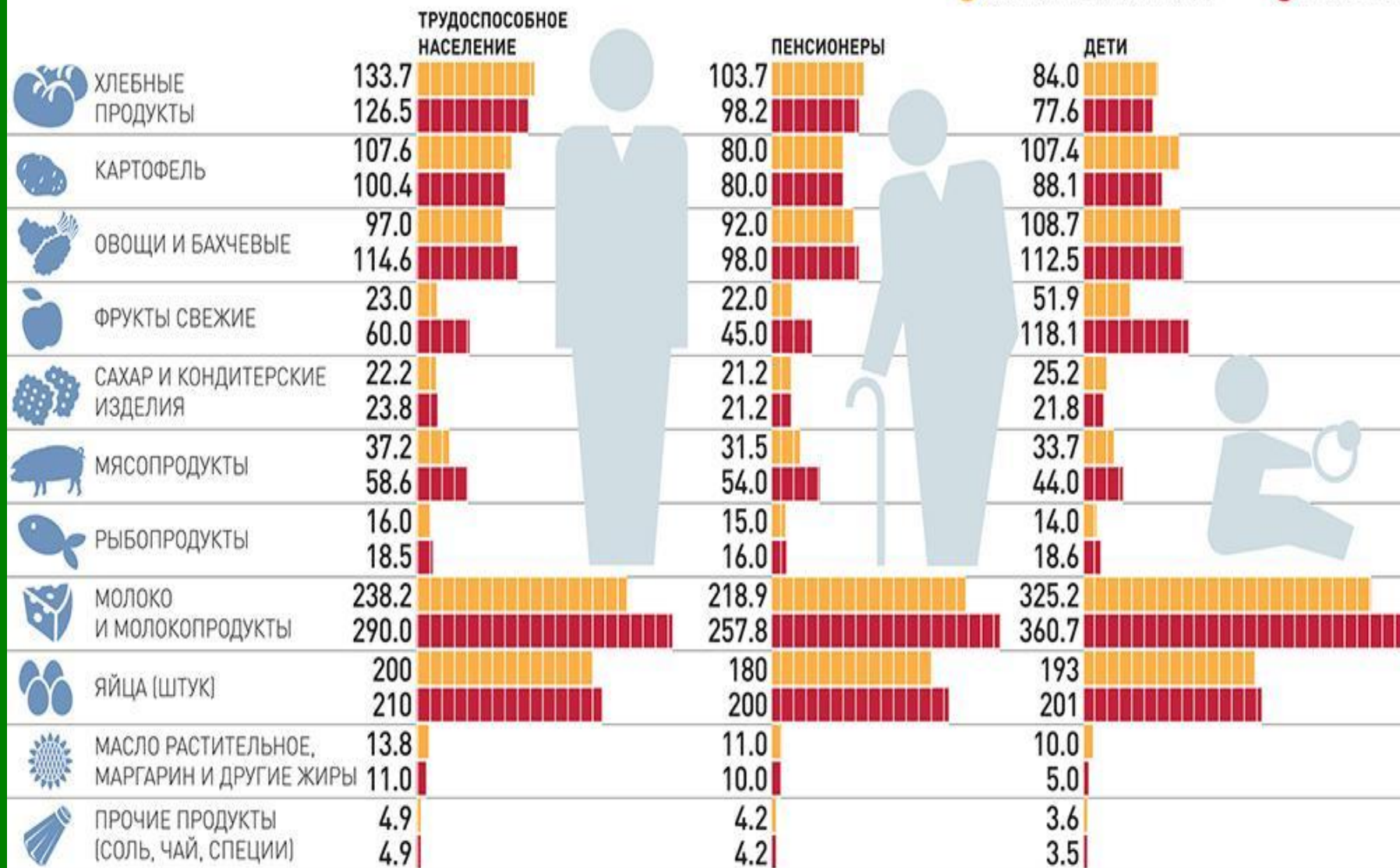
Менять верхнюю одежду полагается лишь раз в 2,5 года, 6 пар обуви вполне должно хватить на 3,2 года, а на развлечения нужно тратить не более 5% от поступающих доходов.

# ИЗМЕНЕНИЯ В СТРУКТУРЕ ПОТРЕБИТЕЛЬСКОЙ КОРЗИНЫ, В СРЕДНЕМ НА ОДНОГО ЧЕЛОВЕКА В ГОД, КГ.

Источник: Новый закон о потребкорзине

 действующая потребкорзина

 Новый закон



В 1992 по договорённости между Госкомстатом РФ и МВФ определено понятие «потребительская корзина», куда вошло 156 наименований товаров и услуг.



Для сравнения стоит отметить, что в той же Англии она состоит из 350 продуктов и услуг-представителей, во Франции — из 250, в Германии — из 475, а в США — из 300. Причём, если в Великобритании в потребительскую корзину входят мобильные телефоны, mp-3-плееры, цифровое радио, записываемые DVD и другие цифровые продукты, то в России в неё не включена даже оплата сотовой связи.