

ОБРАЗОВАТЕЛЬНЫЙ УРОВЕНЬ НАСЕЛЕНИЯ В ВОПРОСАХ КОНСТИТУЦИОННОГО ПРАВА

Руководитель проекта
Дмитрина С. Г.
Выполнили:
ученики 6 «б» класса

Введение

Конституция Российской Федерации — высший нормативный правовой акт Российской Федерации. Принята народом России 12 декабря 1993 года. Вступила в силу со дня официального опубликования 25 декабря 1993 года.

Конституция обладает высшей юридической силой, закрепляющей основы конституционного строя России.



Цель проекта: выявить уровень населения Кыштыма в вопросах знания основ конституционного права.

Задачи:

- Анализ конституции
- Разработка анкет
- Опрос населения
- Анализ результатов

Актуальность темы заключается в том, что если человек знает свои права и обязанности, то он сможет легко жить и ориентироваться в информационно – коммуникативном пространстве современного постиндустриального общества.

Методы:

- ❑ Компаративный
- ❑ Анализ
- ❑ Синтез
- ❑ Обобщение
- ❑ Вербально – коммуникативный
- ❑ Дедуктивный

Принципы:

- ❑ Принцип всесторонности
- ❑ Принцип объективности
- ❑ Принцип целостности

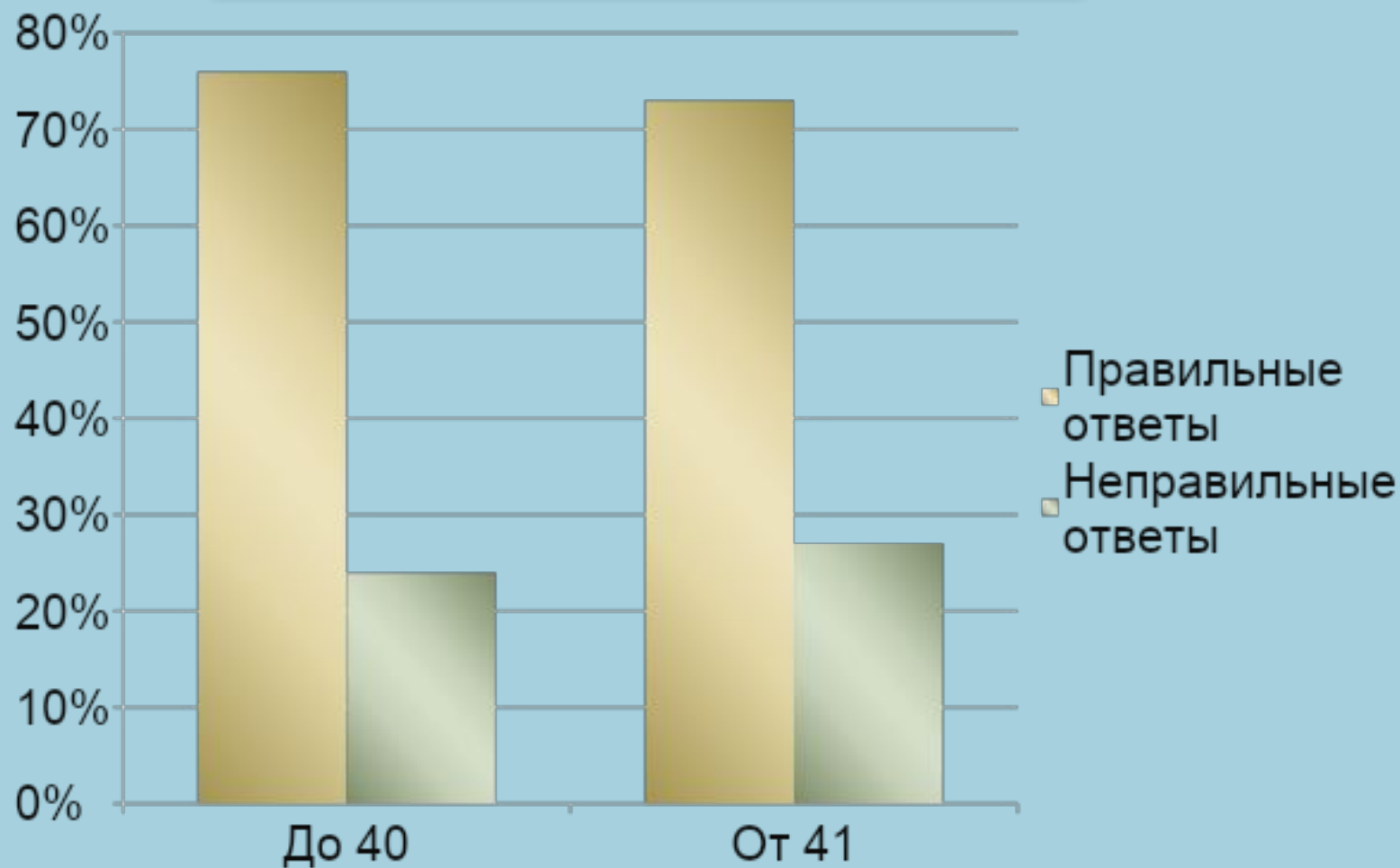
Возрастная категория до 40 лет включительно

№	Кол-во правильно ответивших людей	Проценты правильно ответивших людей	Кол-во неправильно ответивших людей	Проценты неправильно ответивших людей
1	18	100%	0	0%
2	17	94%	1	6%
3	5	28%	13	72%
4	8	44%	10	56%
5	17	94%	1	6%
6	13	72%	5	28%
7	14	78%	4	22%
8	18	100%	0	0%
9	Общий процент ответов	76%	24%	

Возрастная категория от 41 года

№	Кол-во правильно ответивших людей	Проценты правильно ответивших людей	Кол-во неправильно ответивших людей	Проценты неправильно ответивших людей
1	11	91%	1	9%
2	12	100%	0	0%
3	1	9%	11	91%
4	7	58%	5	42%
5	12	100%	0	0%
6	6	50%	6	50%
7	11	91%	1	9%
8	10	83%	2	17%
9	Общий процент ответов	73%	27%	

Возраст



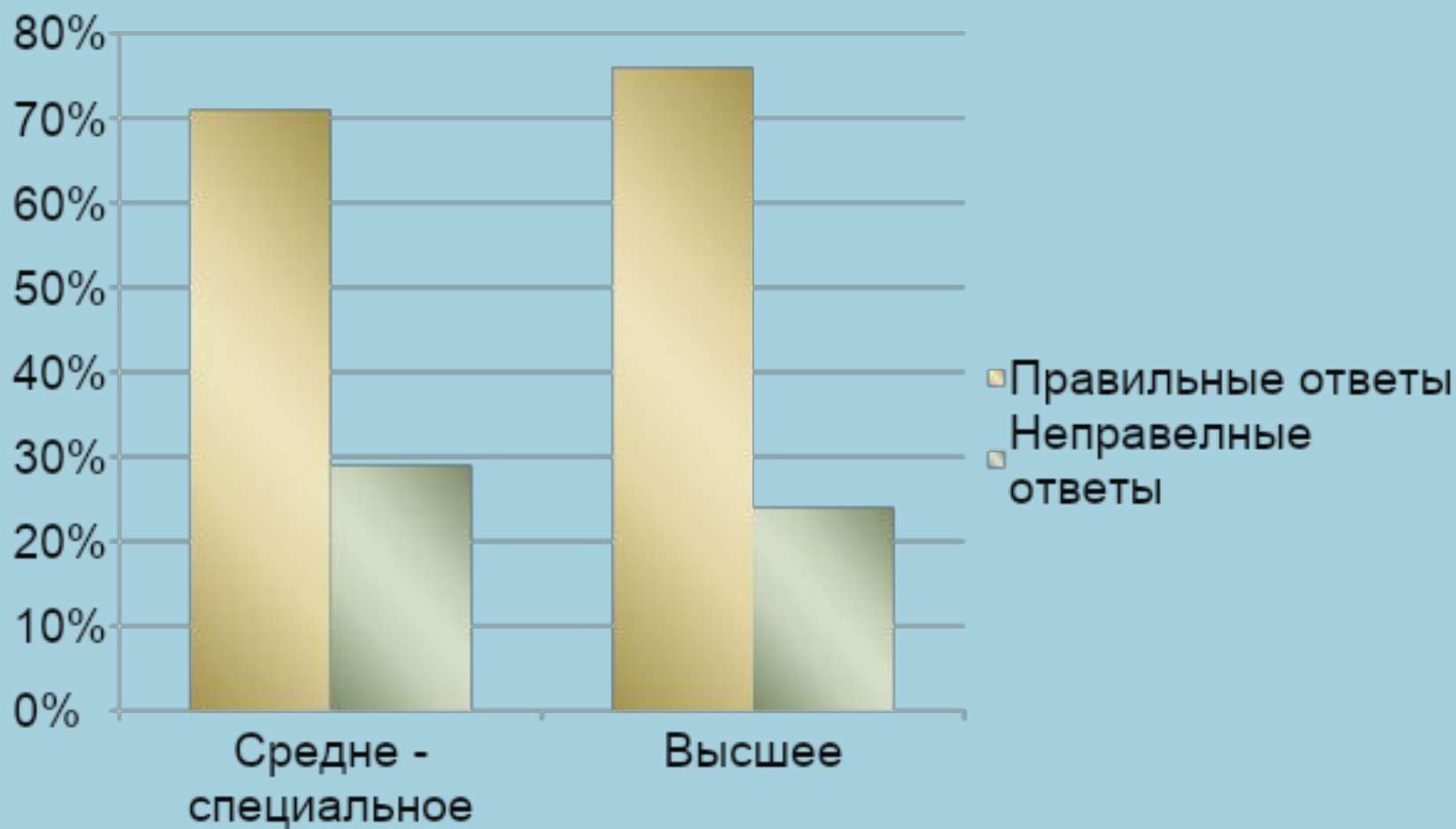
Средне-специальное образование

№	Кол – во правильно ответивших людей	Проценты правильно ответивших людей	Кол – во неправильно ответивших людей	Процент неправильно ответивших людей
1.	7	100%	0	0%
2.	7	100%	0	0%
3.	1	14%	6	86%
4.	1	14%	6	86%
5.	7	100%	0	0%
6.	4	57%	3	43%
7.	7	100%	0	0%
8.	6	86%	1	14%
Общий процент ответов		71%		29%

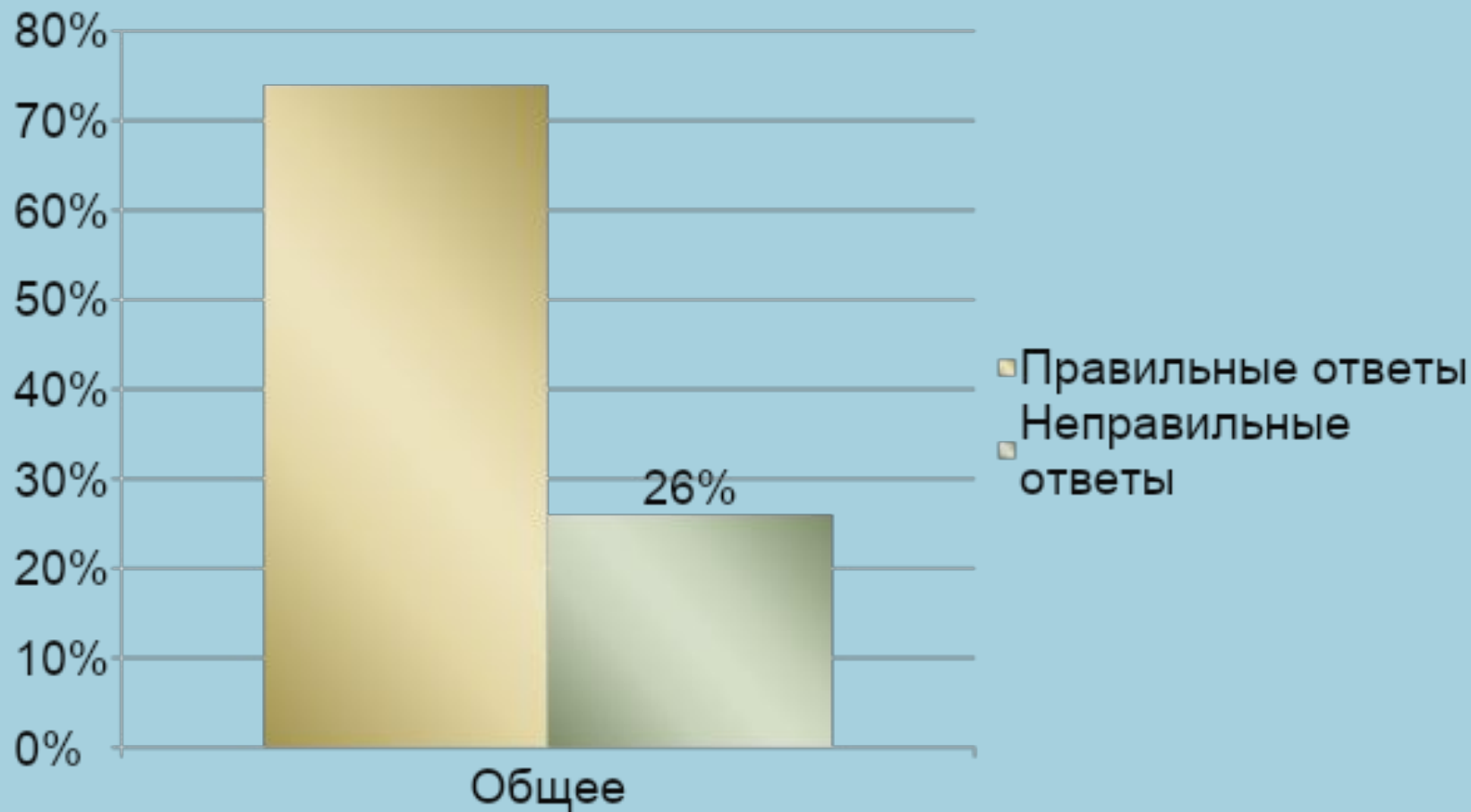
Высшее образование

№	Кол – во правильно ответивших людей	Проценты правильно ответивших людей	Кол – во неправильно ответивших людей	Проценты неправильно ответивших людей
1.	22	96%	1	4%
2.	22	96%	1	4%
3.	5	22%	18	78%
4.	13	57%	10	43%
5.	22	96%	1	4%
6.	15	65%	8	35%
7.	18	78%	5	22%
8.	22	96%	1	4%
Общий процент ответов		76%		24%

Образование



Общее



**Спасибо за
внимание !**