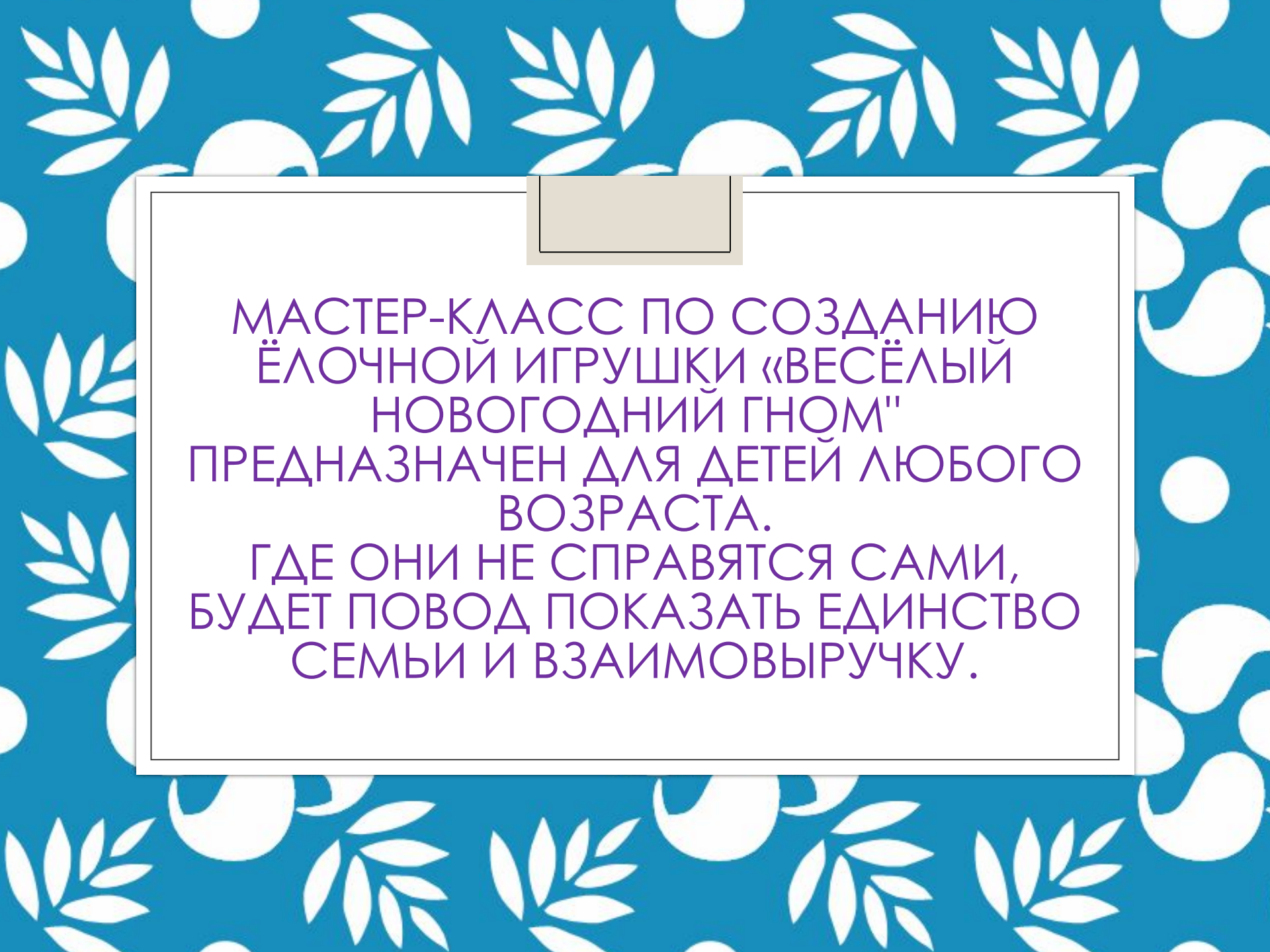


**МАСТЕР-КЛАСС ПО
СОЗДАНИЮ ЁЛОЧНОЙ
ИГРУШКИ
«ВЕСЁЛЫЙ ГНОМ»**

ГБУДО ДДТ «Ораниенбаум»
Разработчик
педагог дополнительного
образования: Утина А.В.



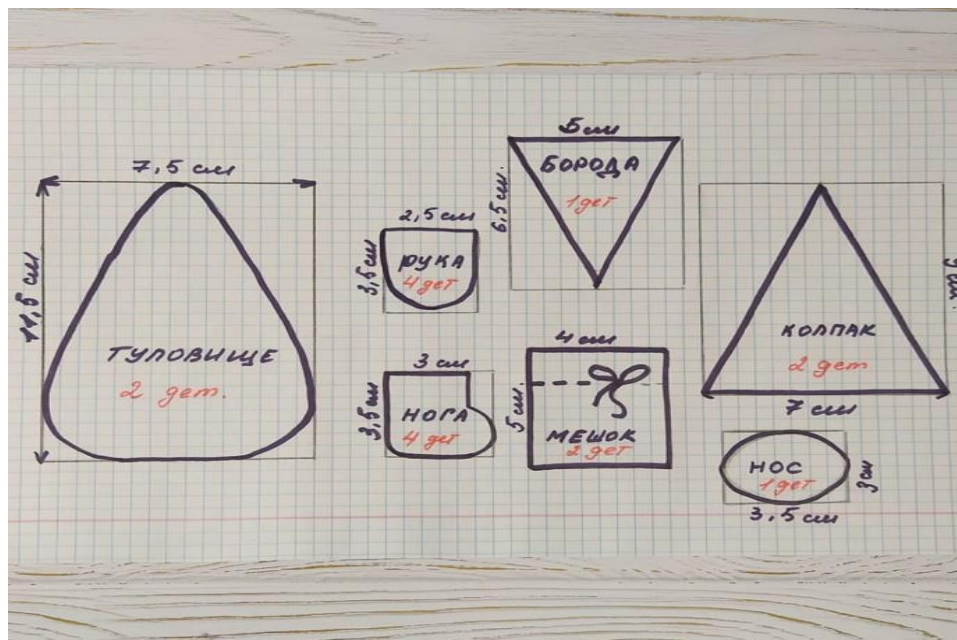
МАСТЕР-КЛАСС ПО СОЗДАНИЮ
ЁЛОЧНОЙ ИГРУШКИ «ВЕСЁЛЫЙ
НОВОГОДНИЙ ГНОМ»
ПРЕДНАЗНАЧЕН ДЛЯ ДЕТЕЙ ЛЮБОГО
ВОЗРАСТА.

ГДЕ ОНИ НЕ СПРАВЯТСЯ САМИ,
БУДЕТ ПОВОД ПОКАЗАТЬ ЕДИНСТВО
СЕМЬИ И ВЗАИМОВЫРУЧКУ.

МАТЕРИАЛЫ

1. Плотный картон
2. Флис
3. Фетр
4. Декоративный шнур
5. мех
6. Ткань телесного цвета
7. Ленты для декора
8. Клеевой пистолет

ШАБЛОНЫ





Вырезаем заготовки из картона.

*При помощи горячего клея
обклеиваем их тканю.*

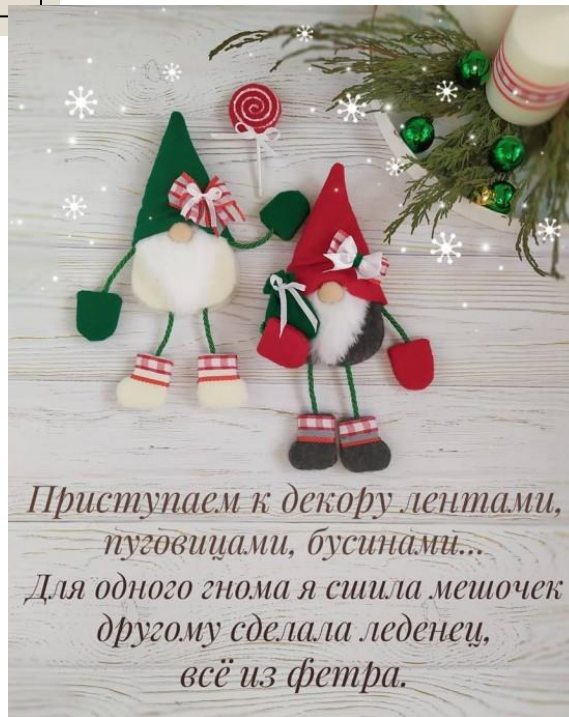


Приклеиваем бороду из меха.

*Деталь для носа стягиваем
по кругу иголкой с ниткой
и набиваем синтепоном.*



*Шьём колпак.
Одеваем его на гнома
и фиксируем клеем.*



*Приступаем к декору лентами,
пуговицами, бусинами...
Для одного гнома я сшила мешочек
другому сделала леденец,
всё из фетра.*



*Чтобы наш гном мог
висеть на елочке, с задней
стороны делаем петельку
из ленточки.*



*Как вариант гномику можно
пришить глазки - бусины.*

ИНТЕРНЕТ ИСТОЧНИКИ:

<https://www.detkipodelki.ru> Поделки для детей

<https://vk.com/club171862002> объединение «Увлекательный дизайн»