


Семинар для руководителей районных штабов ЮИД и инспекторов по пропаганде БДД ОГИБДД Орловской области

**Опыт работы  
муниципального  
образования город Ливны  
по формированию навыков  
безопасного участия  
в дорожном движении**




# Основные направления и формы работы





Муниципальный этап  
областной олимпиады юных инспекторов  
дорожного движения



# Муниципальный этап областного творческого конкурса «Праздничная «Светофория»






# Муниципальный этап областного конкурса «Безопасное колесо»





# В условиях дистанта





# Формы работы с воспитанниками в дошкольных образовательных организациях





# Формы работы с воспитанниками в дошкольных образовательных организациях





# Формы работы с родителями (законными представителями) в дошкольных образовательных организациях



## Родители, это знать важно!

**Чтобы никогда не попасть в сложное положение. Надо знать и соблюдать правила дорожного движения!**

- Важно чтобы родители были примером для детей и соблюдали правила дорожного движения.
- Не спешите, переходите дорогу размеренным шагом.
- Выходя на проезжую часть, обратите внимание на поведение ребенка, чтобы при переходе дороги нужно соблюдать правила.
- Не переходите дорогу на красный или желтый сигнал светофора.
- Переходите дорогу только в местах, обозначенных дорожным знаком "Пешеходный переход".
- И в автобус, троллейбус, трамвай, такси выйдите заранее. В противном случае ребенок может упасть или поблизать на проезжую часть дороги.
- Приказывайте ребенка к участию в играх наблюдая за обстановкой на дороге показывая ему те машины, которые относятся поворачивать, едут с большой скоростью и т.д.
- Не выходя из ребенка из за машины, кротом, не ослепшее автомобильно-дорога, это типичная ошибка, и нельзя допустить, чтобы дети ее повторяли.
- Не разрешайте детям играть около дорог и на проезжей части улиц.

**А что же могут знать сами дети?**

- В 4 года ребенок может отличать движущуюся машину от стоящей на месте. О парковочном пути он еще представления не имеет. Он уверен, что машина может остановиться мгновенно.
- В 6 лет ребенок все еще имеет довольно ограниченное представление о времени. Вокруг времени он видит примерно без прерываний, что идет вперед.
- Большинство детей не смогут определить, что движется быстрее: велосипед или легковая машина.
- Они еще не умеют правильно распределять внимание и отвлекать внимание от незначительных, более интересующих по проезжей части, вещей за счет их исполнения.
- С 7 лет - дети могут более уверенно отличать правую сторону дороги от левой.
- В 8 лет - дети уже могут различать машины, то есть тут же останавливаться на сигнал.
- Они уже начинают отличать пешеходов.
- Они различают основные машины едущие на велосипеде. Теперь они постепенно учатся различать препятствия, делать крутые повороты.
- Они могут определить, откуда движется машина.
- Они учатся понимать связь между величиной предмета, его удаленностью и временем. Они понимают, что автомобиль движется тем быстрее, чем ближе он находится.
- Они могут отказаться от значительных действий, но если, стоя на проезжей части, вновь вернуться на проезжую часть, но они по-прежнему не могут распознавать критические опасные ситуации.





# Участие в профилактических акциях и



"Самая заметная школа"  
МБОУ ООШ №9 г. Ливны



## «Самая Заметная Школа»

МБОУ СОШ №4 г. Ливны

### Стань заметнее в темноте!



### Используй световозвращатель!






# Всемирный день памяти жертв ДТП Акция «Белые журавлики»






# Участие в профилактических акциях и олимпиадах



Всероссийская онлайн-олимпиада  
**Безопасные дороги**

с 30 ноября по 11 декабря

Для учеников 1-4 классов



БЕЗОПАСНЫЕ КАЧЕСТВЕННЫЕ ДОРОГИ  
НАЦИОНАЛЬНЫЕ ПРОЕКТЫ РОССИИ



5-7 КЛАССЫ 8-9 КЛАССЫ 10-11 КЛАССЫ

Единое федеральное тестирование учащихся 5-11 классов общеобразовательных организаций по тематике

**БЕЗОПАСНОСТЬ  
ДОРОЖНОГО ДВИЖЕНИЯ**



## «Самая Заметная Школа»

*МБОУ СОШ №4 г.Ливны*

### Стань заметнее в темноте!



### Используй световозвращатель!

Он может спасти пешехода на дороге!

Пешеход со световозвращателем заметен в свете фар на расстоянии до 400 метров!

Ношение световозвращателя снижает риск наезда на пешехода в темное время суток в 6-8 раз!



# Отряды ЮИД

<b>Всего:</b>	<b>220 обучающихся</b>
7-9 лет	28 обучающихся
10-12 лет	117 обучающихся
13-15 лет	75 обучающихся







Спасибо за  
внимание!