

**Выпускная квалификационная работа на
тему:
«Экономическая оценка результатов
реализации лизинговых схем для замены
подвижного состава в организации ООО
“КонтинентальТранс”»**

Разработал:

Деникаев А.Р.

Главный консультант:

Артанова Л.И.

Консультант по ПЭБ:

Маркичев А.В.

Теоретическое понятие лизинга

Лизинг – это совокупность экономических и правовых отношений, возникающих в связи с реализацией договора лизинга, в том числе, приобретением предмета лизинга.

Предметы лизинга:

- предприятия и иные имущественные комплексы;
- здания;
- сооружения;
- транспортные средства;
- оборудование;
- любое другое движимое и недвижимое имущество.

Не могут являться предметом лизинга:

- земельные участки;
- природные объекты;
- имущество, запрещенное к обращению (заповедники, санитарные зоны).

Субъекты лизинга:

- лизингодатель;
- лизингополучатель;
- продавец;
- Брокеры.

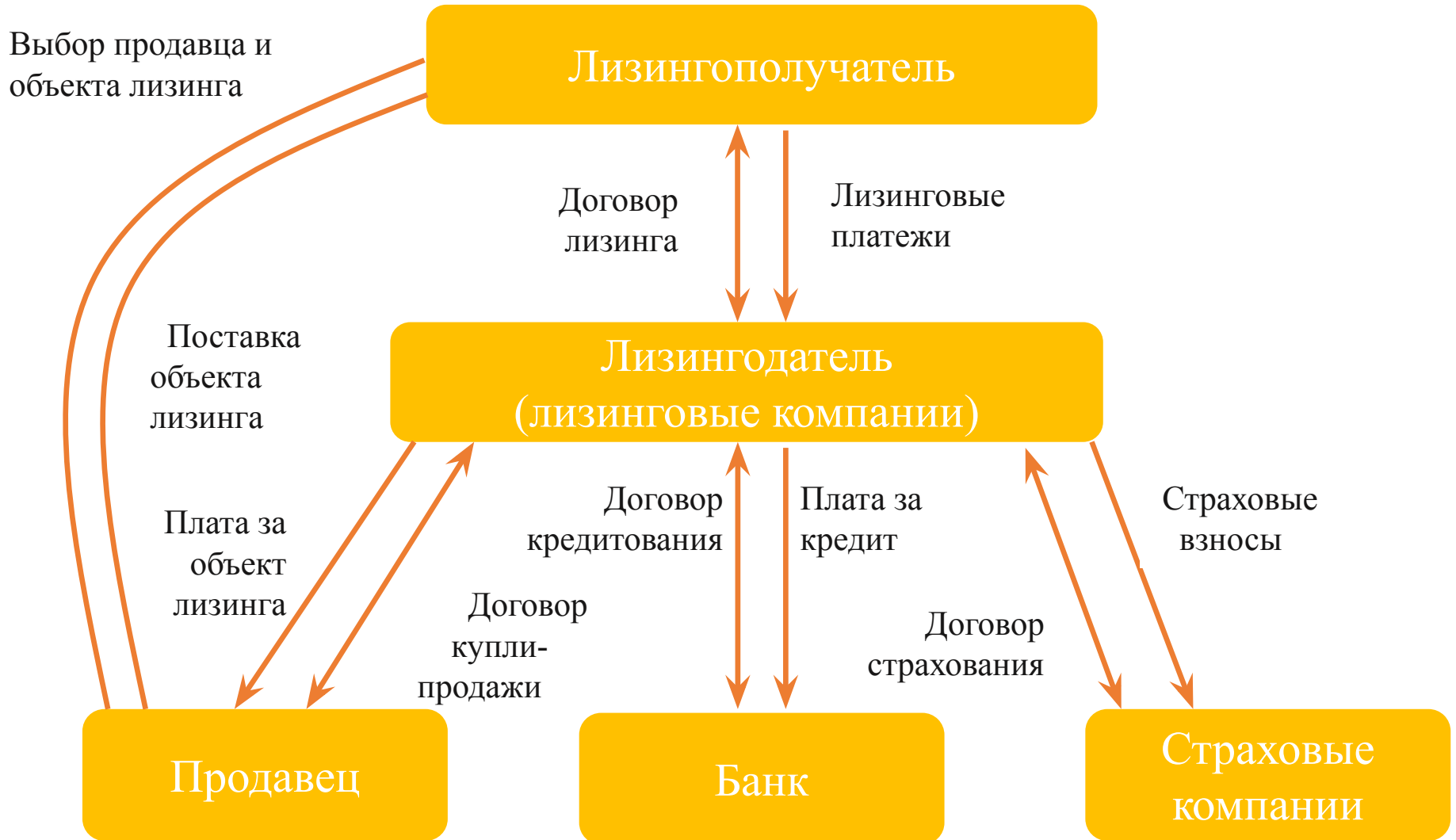
Участники лизинговых отношений

Лизингодатель – физическое или юридическое лицо, которое за счет собственных или привлеченных средств приобретает в ходе действия договора лизинга имущество и предоставляет его в качестве предмета лизинга лизингополучателю под определенные условия, такие, как срок, проценты, выкупная стоимость, первоначальный взнос.

Лизингополучатель – это физическое или юридическое лицо, которое в соответствии с договором лизинга обязано принять предмет лизинга за определенную плату на определенных условиях.

Продавец – это физическое или юридическое лицо, которое в соответствии с договором купли-продажи с лизингодателем продает лизингополучателю в оговоренный срок и на оговоренных условиях имущество, являющееся предметом лизингового договора.

Схема лизинговых отношений



Оценка возраста парка подвижного состава

Характеристика подвижного состава:



МАЗ 6422

Год выпуска	Мощность в лошадиных силах, л.с.	Класс EURO	Средний расход топлива, л/100км	Пробег за период эксплуатации, км
2003	330	3	45,5	592 000
2003	330	3	45,5	540 000
2003	330	3	45,5	551 000
2003	330	3	45,5	691 000
2003	330	3	45,5	742 000
2003	330	3	45,5	663 000
2003	330	3	45,5	652 000
2003	330	3	45,5	572 000
2004	330	3	45,5	497 000
2004	330	3	45,5	504 000
2004	330	3	45,5	618 000
2004	330	3	45,5	663 000
2004	330	3	45,5	675 000
2004	330	3	45,5	722 000
2004	330	3	45,5	745 000
Средний пробег:				628 466
Пробег итого:				9 427 000

Смета годовых затрат на содержание одного тягача

Статьи затрат	Сумма, руб.
Топливо	786 424
Смазочные материалы	14 424
ТО и ремонт	20 200
Шины	80 000
Заработная плата водителей	480 000
Транспортный налог	23 100
Страховые взносы	148 800
ОСАГО	28 000
Итого:	1 580 948

Показатели работы автотранспортного предприятия

№ п/п	Показатели	Ед. измерения	Данные
1	Списочный парк	Ед.	15
2	Коэффициент выпуска автомобилей	%	67,7
4	Среднесуточный выпуск	Ед.	10
5	Средний возраст автопарка	Лет	14,5
6	Общий пробег автомобилей	км	9 427 000
7	Эксплуатационная скорость	Км/час	21,97
8	Объем транспортной работы	Т-км	11 211 800
9	Численность работающих водителей	Чел.	25
10	Фонд оплаты труда водителей	Руб.	12 000 000
11	Балансовая стоимость транспортных средств	Руб.	12 000 000

Анализ подвижного состава для замены



МАЗ 5440

Тип ТС	Мощность в лошадиных силах, л.с.	Средний расход топлива, л/100км	Класс EURO
Тягач	400	35	4



FOTON AUMAN H5

Тип ТС	Мощность в лошадиных силах, л.с.	Средний расход топлива, л/100км	Класс EURO
Тягач	440	33	4

Лизинговые предложения

Параметры лизинга	Сбербанк Лизинг	ВТБ24 Лизинг
	Показатели	
Предоставляемая сумма	0,5 – 100 млн. руб.	1 – 500 млн. руб.
Предоставляемый срок	12-48 мес.	12-120 мес.
Авансовый платеж	15-49 %	10-50%
Выкупная стоимость	1%	1%

Выбранные к анализу лизинговые схемы

	Схема 1	Схема 2	Схема 3	Схема 4	Схема 1	Схема 2	Схема 3	Схема 4
Лизинговая компания	Сбербанк Лизинг	Сбербанк Лизинг	ВТБ24 Лизинг	ВТБ24 Лизинг	Сбербанк Лизинг	Сбербанк Лизинг	ВТБ24 Лизинг	ВТБ24 Лизинг
Сумма договора лизинга, руб.	3 270 000	3 270 000	3 270 000	3 270 000	4 499 000	4 499 000	4 499 000	4 499 000
Первоначальный платеж, руб.	654 000	654 000	654 000	654 000	899 800	899 800	899 800	899 800
Текущие лизинговые платежи, руб.	111 988	93 717	106 025,00	87 221	135 415	111 258	136 074	111 942
Срок договора лизинга, мес.	36	48	36	48	36	48	36	48
Выкупная стоимость, руб.	32 700	32 700	32 700	32 700	44 990	44 990	44 990	44 990
Процент переплаты	44,29%	58,57%	37,72%	49,03%	29,36%	39,70%	29,88%	40,43%
Итого к оплате, руб.	4 718 268	5 185 116	4 503 600	4 873 308	5 819 730	6 285 174	5 843 454	6 318 006

Лучшая лизинговая схема

Параметры лизинга	
Наименование	Значение
Сумма договора лизинга	3 270 000 руб.
Первоначальный платеж	654 000 руб.
Текущие лизинговые платежи (в месяц)	106 025 руб.
Срок договора лизинга (месяцев)	36 месяцев
Выкупная стоимость	32 700 руб.
Итого к оплате	4 503 600 руб.

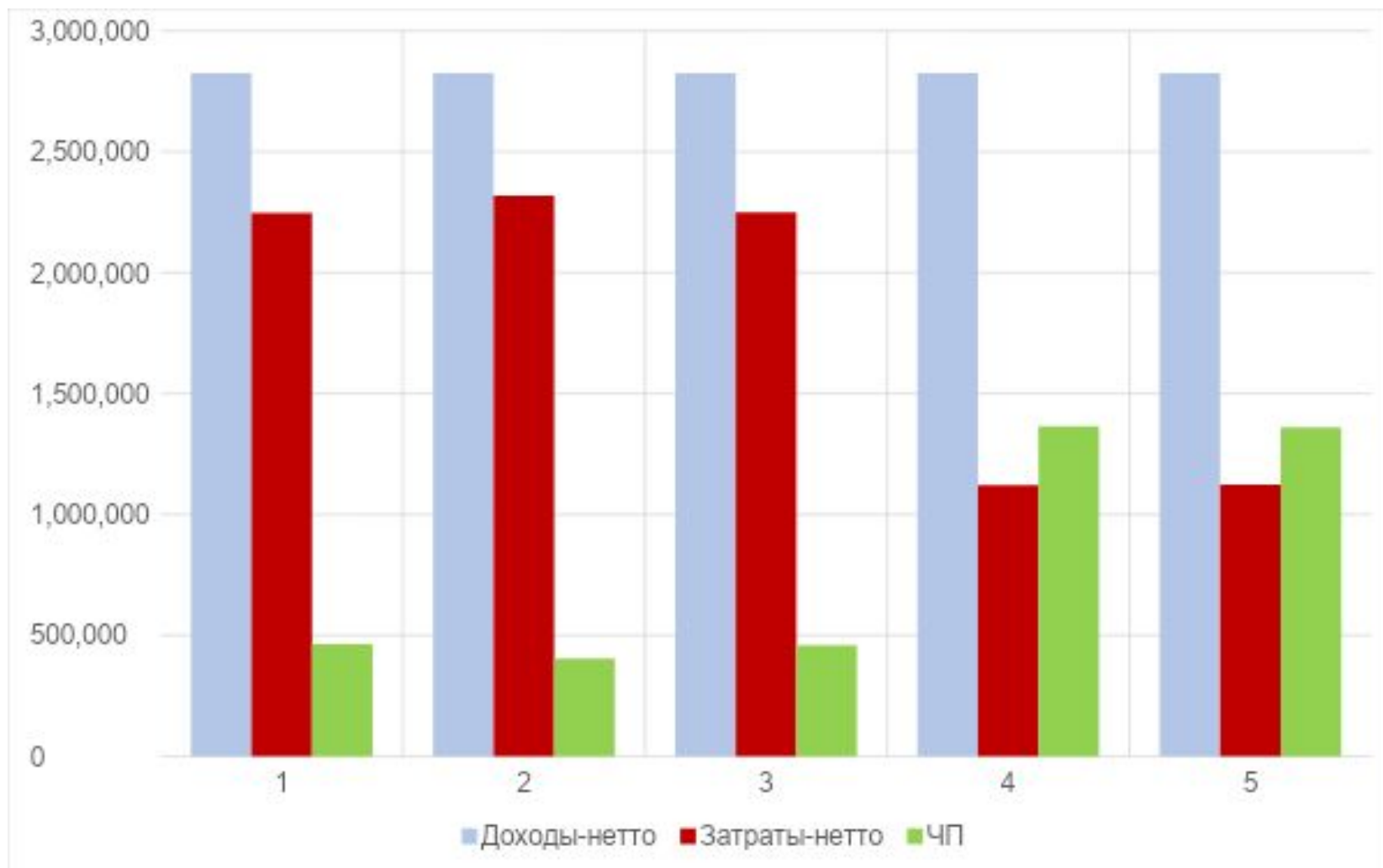
Затраты по лучшей из лизинговых схем

Статьи сметы затрат (лизинг)	Годы						Итого
	1	2	3	За 3 года	4	5	
Топливо, руб.	520 110	520 110	520 110	1 560 331	520 110	520 110	2 600 551
Смазочные материалы, руб.	15 603	15 603	15 603	46 809	15 603	15 603	78 016
Шины, руб.		84 000		84 000	84 000	84 000	252 000
ТО и ремонт, руб.	17 000	19 380	22 287	58 667	25 852	30 247	114 767
Заработная плата водителей, руб.	480 000	480 000	480 000	1 440 000	480 000	480 000	2 400 000
Страховые взносы, руб.	148 800	148 800	148 800	446 400	148 800	148 800	744 000
Амортизация, руб.					5 542	5 542	11 084
Транспортный налог, руб.					28 000	28 000	56 000
ОСАГО, руб.	19 480	19 480	19 480	58 440	19 480	19 480	97 400
КАСКО, руб.	176 458	176 458	176 458	529 374			529 374
Лизинговые платежи, руб.:	1 490 300	1 490 300	1 490 300	4 470 900			4 470 900
Первоначальный, руб.	218 000	218 000	218 000	654 000			654 000
Текущий, руб.	1 272 300	1 272 300	1 272 300	3 816 900			3 816 900
Затраты БРУТТО, руб.	2 649 751	2 736 131	2 655 038	8 040 922	1 321 846	1 326 241	10 689 010
НДС, руб.	404 199	417 376	405 005	1 226 581	201 637	202 308	1 630 526
Затраты НЕТТО, руб.	2 245 552	2 318 755	2 250 032	6 814 340	1 120 208	1 123 933	9 058 483

Финансовые результаты реализации лучшей лизинговой схемы

	1-й год	2-й год	3-й год	4-й год	5-й год	Итого
Доходы-брутто, руб.	3 333 333	3 333 333	3 333 333	3 333 333	3 333 333	16 666 667
НДС в доходах, руб.	508 475	508 475	508 475	508 475	508 475	2 542 373
Доходы-нетто, руб.	2 824 859	2 824 859	2 824 859	2 824 859	2 824 859	14 124 294
Затраты-брутто, руб.	2 649 752	2 736 132	2 655 039	1 321 847	1 326 242	10 689 010
НДС в затратах, руб.	404 199	417 376	405 006	201 638	202 308	1 630 527
Затраты-нетто, руб.	2 245 552	2 318 756	2 250 033	1 120 209	1 123 934	9 058 483
НДС к перечислению/получению, руб.	104 275	91 099	103 469	306 837	306 167	911 846
Балансовая прибыль, руб.	579 306	506 103	574 826	1 704 650	1 700 925	5 065 811
Налог на прибыль, руб.	115 861	101 221	114 965	340 930	340 185	1 013 162
Чистая прибыль, руб.	463 445	404 882	459 861	1 363 720	1 360 740	4 052 648

Динамика финансовых результатов лучшей лизинговой схемы



Динамика чистой реальной ценности лизинговых схем

Схема №3 ВТБ24

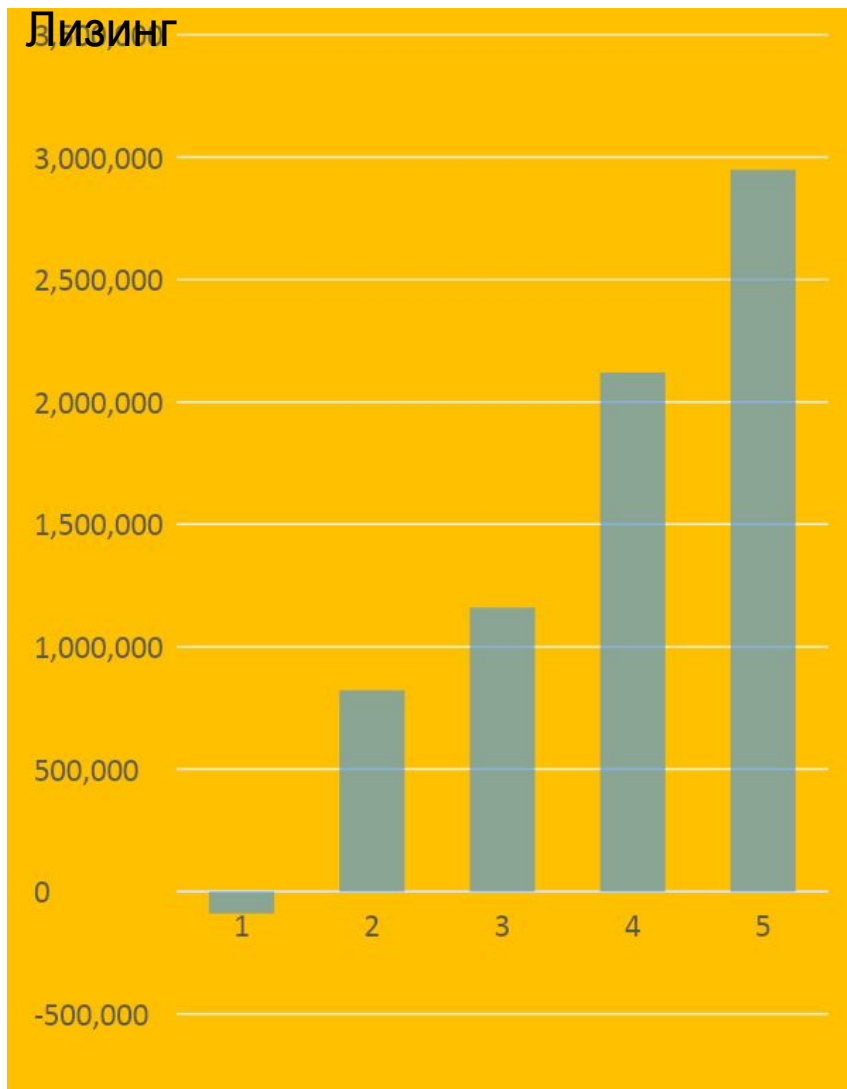
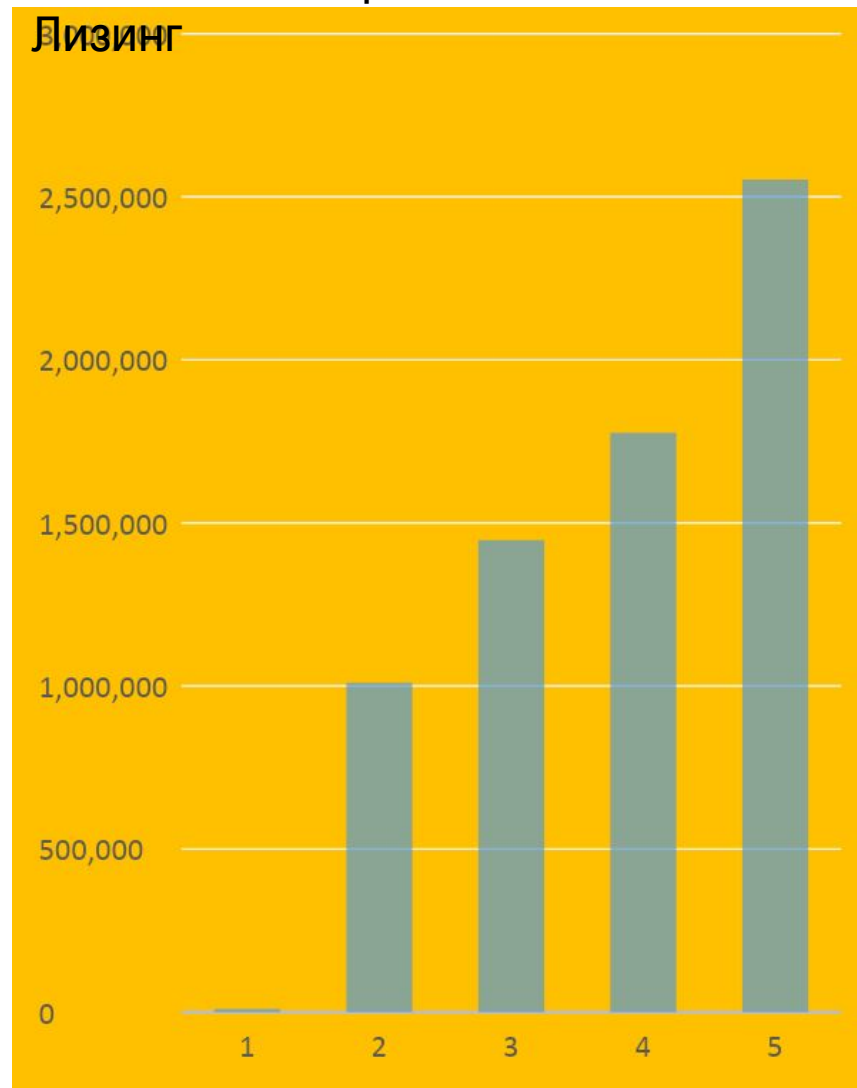
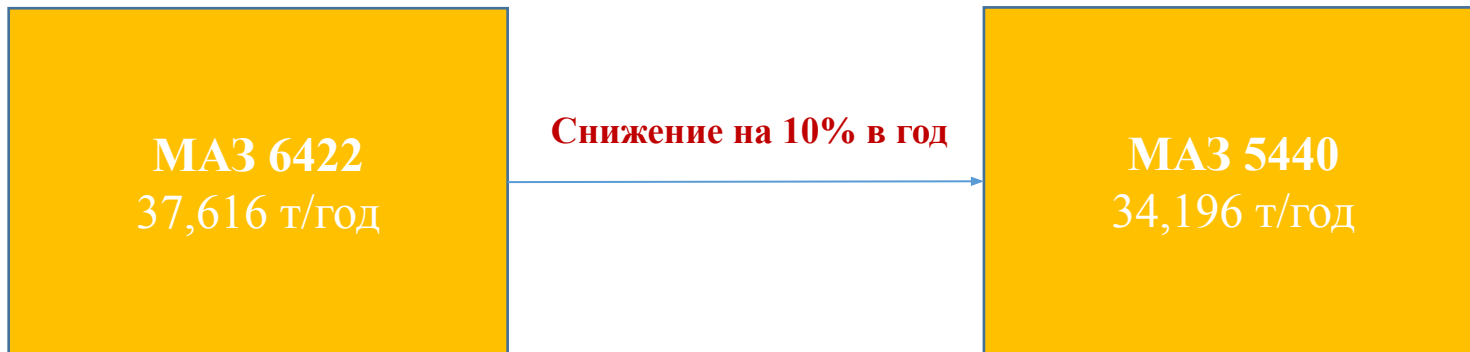


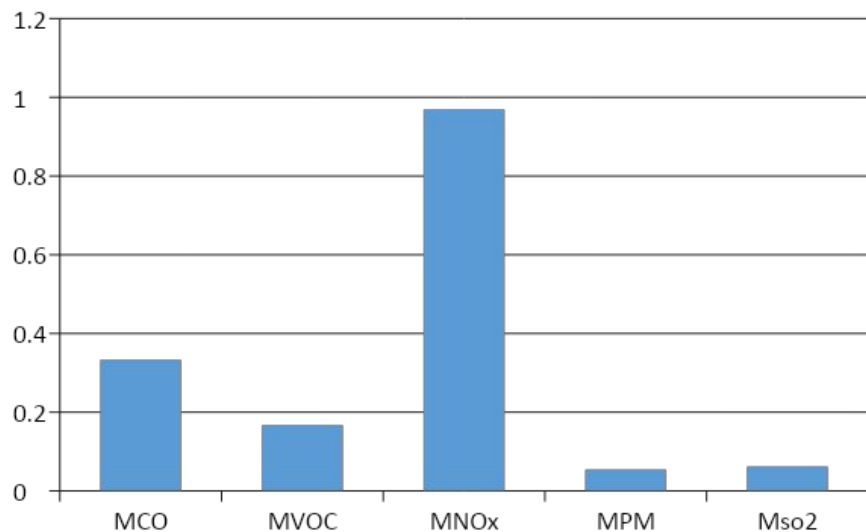
Схема №2 Сбербанк



Производственно-экологическая безопасность



Выбросы по MAZ 6422



Выбросы по MAZ 5440

