



# Летняя безопасность

## для детей

### и

## родителей

Автор:

Терехова М.Н.

учитель начальных классов  
МОУ «СОШ с.Запрудное»





# Памятка для родителей о мерах по обеспечению безопасности детей во время летних каникул

Уважаемые родители!

Изучите с детьми правила дорожного движения, езды на велосипедах, квадроциклах, скутерах, мопедах, мотоциклах. Не забывайте, что детям, не достигшим 14 лет, запрещено управлять велосипедом на автомагистралях и приравненных к ним дорогам, а детям, не достигшим 16 лет, скутером (мопедом, квадроциклом)

Помните, что в ночное время детям и подросткам законодательно запрещено появляться на улице без сопровождения взрослых;

Проведите с детьми индивидуальные беседы, объясните важные правила, соблюдение которых поможет сохранить жизнь;

Объясните, что нужно купаться только в отведенных для купания местах.


Постоянно будьте в курсе, где и с кем вам ребенок, контролируйте место его пребывания

Обратите внимание на возможные случаи возникновения пожаров из-за неосторожного обращения с огнем: детская шалость; непотушенные костры; не потушенные окурки, поджоги травы.



# Правила поведения во время летних каникул

- *Соблюдай правила дорожного движения.*
- *Соблюдай правила пожарной безопасности и обращения с электроприборами*
- *Соблюдай правила поведения в общественных местах.*
- *Соблюдай правила личной безопасности на улице.*
- *Соблюдай правила безопасного поведения на воде летом.*
- *Соблюдай правила поведения, когда ты один дома.*
- *Не играй с острыми, колющими, режущими, легковоспламеняющимися, взрывоопасными предметами*
- *01 - пожарная охрана и спасатели*
- *02 - милиция*
- *03 - скорая помощь*
- *04 - газовая аварийная служба*







Правила безопасности для детей

## ПРАВИЛА ПОВЕДЕНИЯ С НЕЗНАКОМЫМИ ЛЮДЬМИ



**ГУЛЯЙТЕ ТОЛЬКО В СВОЕМ ДВОРЕ.  
С НАСТУПЛЕНИЕМ ВЕЧЕРА ИДИТЕ  
ДОМОЙ.**



**НИКУДА НЕ ХОДИТЕ С НЕЗНАКОМЫ-  
МИ ЛЮДЬМИ! НЕ САДИТЕСЬ С ЧУ-  
ЖИМИ ЛЮДЬМИ В МАШИНУ!**

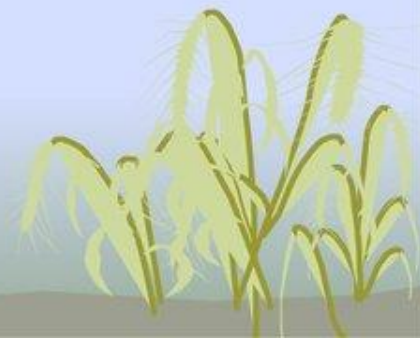


**НЕ ВХОДИТЕ В ЛИФТ С НЕЗНАКО-  
МЫМ ЧЕЛОВЕКОМ. ПОДОЖДИТЕ,  
КОГДА ПОДОЙДЕТ СЛЕДУЮЩИЙ  
ЛИФТ. ВСЕГДА РАССКАЗЫВАЙТЕ  
РОДИТЕЛЯМ О ТОМ, КУДА ВЫ ИДЕТЕ  
ПОСЛЕ ЗАНЯТИЙ С КЛАССОМ  
ИЛИ ГРУППОЙ.**



**ЕСЛИ ВАС СТАРАЮТСЯ УВЕСТИ  
СИЛОЙ, ВЫРЫВАЙТЕСЬ. КРИЧИТЕ:  
«ПОМОГИТЕ! Я ЕГО НЕ ЗНАЮ!».  
ПОСТАРАЙТЕСЬ ПРИВЛЕЧЬ ВНИМА-  
НИЕ ПРОХОЖИХ ЛЮБЫМ СПОСОБОМ.**

*Соблюдай  
правила  
личной  
безопасности  
на улице .*








**МЧС России напоминает:**  
**соблюдайте правила безопасности на воде!**

**Необходимо помнить!**



Купайтесь только в разрешенных местах, на благоустроенных пляжах.



Не купайтесь в штормовую погоду! Берегитесь волны.



Не прыгайте в незнакомых местах! Не известно, что может оказаться на дне!



Не подплывайте к проходящим судам и не забирайтесь на предупредительные знаки.



Не переохлаждайтесь и не перегревайтесь. Не купайтесь, если температура воды ниже 18°.



Не используйте для плавания самодельные устройства! Они могут перевернуться.



Не боритесь с сильным течением! Используйте его, чтобы приблизиться к берегу.



Не заплывайте далеко от берега на надувных матрацах и автомобильных камерах.

**Экстренный вызов пожарных и спасателей – 01,112.**



# Правила безопасного поведения на воде летом

1. Купаться можно только в местах разрешённых и в присутствии взрослых



2. Нельзя нырять в незнакомых местах - на дне могут оказаться брёвна, камни, коряги, стёкла.



3. Не следует купаться в заболоченных местах и там, где есть водоросли и тина.



4. Не стоит затевать игру, где в шутку надо "топить" друга.





# Общие правила безопасного поведения на воде



КУПАТЬСЯ МОЖНО ТОЛЬКО  
В УСТАНОВЛЕННЫХ МЕСТАХ,  
НА БЛАГОУСТРОЕННЫХ ПЛЯЖАХ.



НЕ КУПАЙТЕСЬ В НЕИЗВЕСТНЫХ  
И НЕ ПРЕДНАЗНАЧЕННЫХ  
ДЛЯ ЭТОЙ ЦЕЛИ ВОДОЁМАХ.



НЕ НЫРЯЙТЕ И НЕ ПРЫГАЙТЕ В МЕСТАХ  
С НЕИЗВЕСТНЫМ РЕЛЬЕФОМ ДНА. НЕ  
СТОЙТЕ И НЕ ИГРАЙТЕ В ТЕХ МЕСТАХ,  
ОТКУДА МОЖНО СВАЛИТЬСЯ В ВОДУ



НЕ ЗАПЛЫВАЙТЕ ЗА ОГРАНИЧИТЕЛЬНЫЕ  
ЗНАКИ МЕСТ, ОТВЕДЕННЫХ ДЛЯ  
КУПАНИЯ! НЕ ПОДПЛЫВАЙТЕ К СУДАМ  
ВЕСЕЛЬНЫМ ЛОДКАМ, БАРЖАМ.



НЕ БОРИТЕСЬ С СИЛЬНЫМ ТЕЧЕНИЕМ,  
ИСПОЛЬЗУЙТЕ ЕГО, ЧТОБЫ ПРИБЛИЗИТЬСЯ  
К БЕРЕГУ. НЕ КУПАЙТЕСЬ  
В ШТОРМОВУЮ ПОГОДУ.



НЕ ПЕРЕОХЛАЖДАЙТЕСЬ И НЕ  
ПЕРЕГРЕВАЙТЕСЬ. ПОСЛЕ ПРИЁМА  
ПИЩИ СДЕЛАЙТЕ ПЕРЕРЫВ 1,5-2 ЧАСА.  
НЕ КУПАЙТЕСЬ ПРИ ТЕМПЕРАТУРЕ  
ВОДЫ НИЖЕ 18°, ВОЗДУХА НИЖЕ 22°.



НЕ ИСПОЛЬЗУЙТЕ ДЛЯ ПЛАВАНИЯ САМОДЕЛЬНЫЕ  
УСТРОЙСТВА. ОНИ МОГУТ ПЕРЕВЕРНУТЬСЯ!  
НЕ ЗАПЛЫВАЙТЕ ДАЛЕКО ОТ БЕРЕГА НА НАДУВНЫХ  
МАТРАСАХ, АВТОМОБИЛЬНЫХ КАМЕРАХ.



НЕ МЕНЯЙТЕСЬ МЕСТАМИ ПРИ ДВИЖЕНИИ  
ЛОДОК И КАТЕРОВ. НЕ САДИТЕСЬ НА БОРТА  
И НЕ СТОЙТЕ НА СИДЕНЬЯХ! НЕ ПРЫГАЙТЕ  
С БОРТОВ. НЕ ОТПЛЫВАЙТЕ ОТ ПЕРЕВЕРНУВШЕЙСЯ  
ЛОДКИ ДО ПРИБЫТИЯ ПОМОЩИ.



# Правила поведения на воде



В солнечную погоду  
всегда надевай  
головной убор

Купайся только там,  
где рядом есть взрослые



Если не умеешь плавать,  
пользуйся нарукавниками  
или надувным кругом



Не ныряй и не плавай  
в неизведанных местах  
в грязной или  
холодной воде

Не балуйся в воде,  
не дерись и не мешай плавать  
другим



Не пей из водоёмов



Быть пешеходом - это очень ответственно. Дорожное движение - сложный процесс, но его безопасность зависит от поступков каждого человека, а значит, и от тебя. Ты должен строго соблюдать правила дорожного движения. Особенно важно уметь вести себя на улице, переходить дорогу и знать правила для пешеходов.

### Правила безопасного поведения на дороге:

**1** Ходить следует только по тротуару, пешеходной или велосипедной дорожке, а если нет - по обочине (по краю проезжей части) обязательно **НАВСТРЕЧУ** движению транспортных средств.



**2** Там, где есть светофор дорогу надо переходить только на зеленый сигнал светофора.

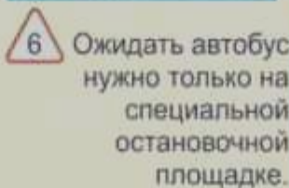
**3** В местах, где нет светофоров, дорогу безопасно переходить по подземному или наземному пешеходному переходу, а при их отсутствии по пешеходному ("зебра").



**4** Если есть подземный переход, нужно переходить дорогу только по нему.



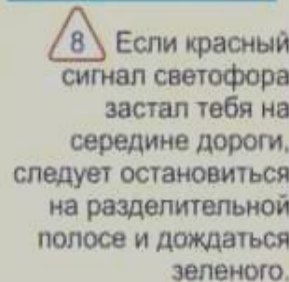
**5** Переходя дорогу, нужно сначала посмотреть налево, а на разделительной полосе (посередине дороги) - направо.



**6** Ожидать автобус нужно только на специальной остановочной площадке.



**7** Ни в коем случае не перебегай дорогу перед близко идущей машиной.



**8** Если красный сигнал светофора застал тебя на середине дороги, следует остановиться на разделительной полосе и дождаться зеленого.



**9** Переходя дорогу на зеленый сигнал светофора, нужно следить за движением автомобилей.



**10** Если отсутствует пешеходный переход, дорогу разрешается переходить там, где она просматривается в обе стороны.

**11** Никогда не играйте на проезжей части улицы.



**12** Катаясь на велосипеде, роликовых коньках и скейтборде, будьте внимательными и осторожными.

**Помните!**

Чтобы избежать несчастных случаев на дороге, нужно всегда быть внимательным и осторожным, знать и выполнять правила дорожного движения. Это сохранит Ваше здоровье и жизнь.





## ОБЯЗАННОСТИ ПЕШЕХОДОВ:

Пешеходы должны **ДВИГАТЬСЯ ПО ТРОТУАРАМ, ПЕШЕХОДНЫМ ДОРОЖКАМ, ВЕЛОПЕШЕХОДНЫМ ДОРОЖКАМ**, а при их отсутствии - по обочинам.

При **отсутствии тротуаров**, пешеходных дорожек, велопешеходных дорожек или обочин, а также в случае невозможности двигаться по ним, пешеходы могут двигаться по велосипедной дорожке или **ИДТИ В ОДИН РЯД ПО КРАЮ ПРОЕЗЖЕЙ ЧАСТИ**.

При движении по краю проезжей части пешеходы должны **ИДТИ НАВСТРЕЧУ ДВИЖЕНИЮ ТРАНСПОРТНЫХ СРЕДСТВ**.

При переходе дороги и движении по обочинам или краю проезжей части в темное время рекомендуется, а вне населенных пунктов **ПЕШЕХОДАМ НЕОБХОДИМО ИМЕТЬ ПРИ СЕБЕ ПРЕДМЕТЫ СО СВЕТОВОЗВРАЩАЮЩИМИ ЭЛЕМЕНТАМИ** и обеспечивать видимость этих предметов водителями транспортных средств.



# ЭТО ДОЛЖЕН ЗНАТЬ КАЖДЫЙ!

## ОБЯЗАННОСТИ ПассажиРОВ:

При поездке на транспортном средстве, оборудованном **РЕМНЯМИ БЕЗОПАСНОСТИ**, **БЫТЬ ПРИСТЕГНУТЫМИ ИМИ**, а при поездке на мотоцикле - быть в застегнутом мотошлеме;

**ПОСАДКУ И ВЫСАДКУ ПРОИЗВОДИТЬ СО СТОРОНЫ ТРОТУАРА ИЛИ ОБОЧИНЫ** и только после полной остановки транспортного средства.

Если посадка и высадка невозможна со стороны тротуара или обочины, она может осуществляться **СО СТОРОНЫ ПРОЕЗЖЕЙ ЧАСТИ** при условии, что это **БУДЕТ БЕЗОПАСНО И НЕ СОЗДАСТ ПОМЕХ** другим участникам движения.



### ОПАСНО:

При переходе через дорогу слушать музыку через наушники, пользоваться мобильным телефоном или планшетом.

При переходе через дорогу находиться в капюшоне, так как это снижает обзор дорожной обстановки.

### ОПАСНО:

Отвлекать водителя от управления транспортным средством во время его движения.

Открывать двери транспортного средства во время его движения.

## ОБЯЗАННОСТИ ВОДИТЕЛЯ ВЕЛОСИПЕДА:



Перед началом движения нужно обязательно надеть и застегнуть защитный шлем, наколенники и налокотники.

При выполнении поворота или остановки необходимо заранее предупредить других участников движения сигналом руки.

Движение велосипедистов старше 14 лет должно осуществляться **ПО ВЕЛОСИПЕДНОЙ, ВЕЛОПЕШЕХОДНОЙ ДОРОЖКАМ ИЛИ ПО ПОЛОСЕ ДЛЯ ВЕЛОСИПЕДИСТОВ**. Допускается движение по тротуару, пешеходной дорожке, обочине, правому краю проезжей части.



### ОПАСНО:


Двигаться на технически неисправном велосипеде.

Управлять велосипедом или мопедом, не держась за руль хотя бы одной рукой.

Пересекать дорогу по пешеходным переходам.



**ЕСЛИ ТЫ ВЕЛОСИПЕДИСТ**



**Перед тем, как отправиться в путь, проверь исправность своего велосипеда!!!!**

**Проверь тормоза, звонок, крепление руля и сиденья.**

**Если есть необходимость подкачай шины!**

**Как только ты сел за руль своего велосипеда, ты стал водителем! Значит ты обязан соблюдать правила дорожного движения и теперь ты несёшь ответственность за свои действия!!!!**

**ЗНАЙ!** Если ты решил покататься на велосипеде вместе с друзьями, нельзя устраивать гонки на проезжей части, обгонять и мешать движению транспорта.



**Чтобы избежать травм и опасностей, ты должен ездить на своём велосипеде только в своём дворе и местах, специально отведённых для велосипедистов. ПОМНИ!** Проезжая часть только для машин!!!

**Пересекать пешеходный переход велосипедисту следует пешком, ведя свой велосипед рядом! ЗАПРЕЩЕНО** буксировать кого-то при помощи своего велосипеда!

**ЗАПРЕЩАЕТСЯ** ездить на велосипеде, не держа руками за руль, или держаться одной рукой, а так же перевозить пассажира.




**БУДЬ ВНИМАТЕЛЕН И АККУРАТЕН НА ДОРОЖИ!**

**МЫ ЖЕЛАЕМ ТЕБЕ СЧАСТЛИВОГО ПУТИ!**

**ЕСЛИ ТЫ ВЕЛОСИПЕДИСТ - ТЫ ДОЛЖЕН ВЫГЛЯДЕТЬ ТАК**



# Безопасность детей летом.





# Интересных и удачных летних каникул вам, ребята!





# ИСТОЧНИКИ:

---

- <http://cpdshel.ru/wp-content/uploads/2019/11/Правила-безопасного-поведения-на-воде-летом.jpg>
- <https://dorogobyzh.admin-smolensk.ru/files/1094/1-1-1-1024x724.jpg>
- <http://ozerki-school.ru/wp-content/uploads/2019/06/2.jpg>
- <https://s.slide-share.ru/slide/7966022.jpeg>
- [http://korshk.ru/images/bezopasnosti/2018/1519230985\\_6.jpg](http://korshk.ru/images/bezopasnosti/2018/1519230985_6.jpg)
- [http://gbouspopapt.ucoz.ru/2019god2020/fignya/kazhdomu\\_znat.jpg](http://gbouspopapt.ucoz.ru/2019god2020/fignya/kazhdomu_znat.jpg)
- <http://src-victoriya.ucoz.net/OtvRod/bez3.jpg>
- [http://itd1.mycdn.me/image?id=871424142930&t=20&plc=WEB&tkn=\\*0hEjRGzsHOhJXU4gH3LxRPyUgp4](http://itd1.mycdn.me/image?id=871424142930&t=20&plc=WEB&tkn=*0hEjRGzsHOhJXU4gH3LxRPyUgp4)
- <https://cf.ppt-online.org/files/slide/b/b8g4zKH6IVdxDRXC13cPpB7vAmsQONnrJGt59o/slide-12.jpg>
- [http://www.ruo.naurruo.ru/wp-content/uploads/2019/05/pamyatka\\_po\\_Kurortu-1024x716.jpg](http://www.ruo.naurruo.ru/wp-content/uploads/2019/05/pamyatka_po_Kurortu-1024x716.jpg)