

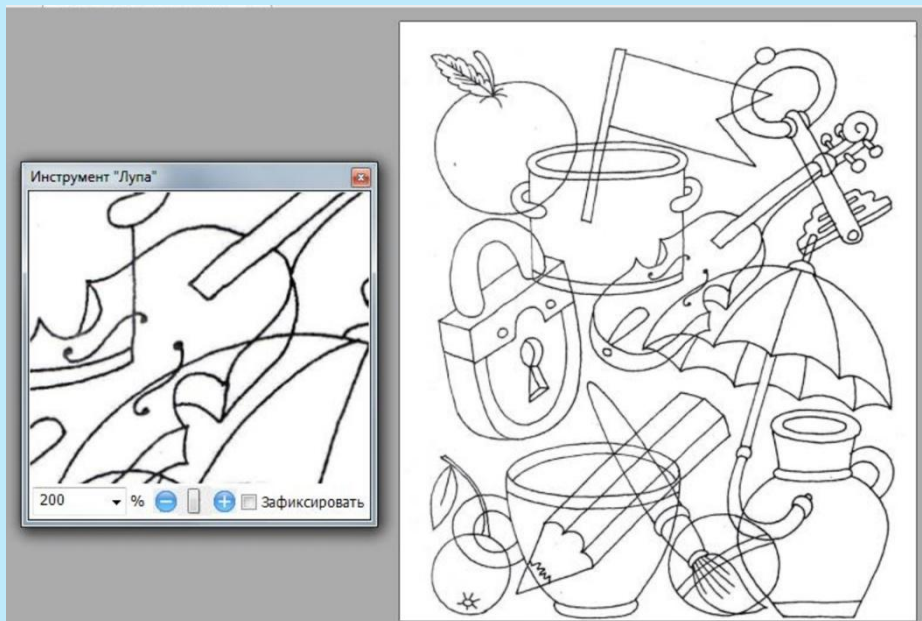


Интерактивные пособия для музыкального развития дошкольников

Татьяна Васильевна Буторина,
музыкальный руководитель

Игра-находилка

Возможности: при помощи «увеличительного стекла» или «лупы» дети могут, выполняя просьбу педагога или родителей, находить на рисунке среди множества предметов музыкальные инструменты, рассматривать их в увеличенном виде, давать им характеристику.



Игра-бродилка «Музыкальное путешествие»

Участвуют три игрока на разном «транспорте». Игроки по очереди бросают кубик и продвигаются от старта к финишу. Интересная особенность: нажимая на красный квадратик рядом с изображением кубика, дети по ссылке перемещаются на сайт «grafodel.ru», на котором виртуально бросают кубик и узнают, на сколько ходов им перемещаться в игре. Если игроки попадают на кружок с восклицательным знаком, то выполняют задание. (Не знают ответ – пропускают один ход.) Выигрывает тот, кто быстрее доберётся на своём «транспорте» до финиша.





Интерактивный альбом "Настроение и музыка"

АВТОР: БУТОРИНА Т.В.



Страница 1 – «рисовалка»: при помощи разделов «Комментарий» и «Карандаш» дошкольники могут нарисовать ответ на вопрос по картинке.

**И в обычный день, и в праздник настроений много разных:
Удивленье, радость, грусть...Все они приходят пусть!**

☉ Подумай, какое настроение у детей, и дорисуй их лица.



**И в обычный день, и в праздник настроений много разных:
Удивленье, радость, грусть...Все они приходят пусть!**

☉ Подумай, какое настроение у детей, и дорисуй их лица.



Страница 2. Если нажать жёлтый квадратик, откроется ссылка на видео на You Tube («Резвушка» В. Волкова), дети смотрят его. Чуть ниже на этой же странице в красную рамку дети могут при помощи компьютерной мыши перенести слова со значением «Радость» (одна из характеристик к слову резвушка – весёлая подвижная девочка).

Музыка обладает волшебным свойством-она может передавать настроение человека, выражать разные чувства, переживания.
 Какое настроение у этой песни?

Размести ниже в рамке подходящие, близкие по смыслу и настроению этой песне слова.

ГНЕВ	ГРУСТЬ	РАДОСТЬ
БЕШЕНСТВО	ГОРЕЧЬ	СЧАСТЬЕ
ЛЮТЬ	ТОСКА	ВОСТОРГ
НЕНАВИСТЬ	СКОРБЬ	ЛИКОВАНИЕ
ИСТЕРИЯ	ЛЕНЬ	ПРИПОДНЯТОСТЬ
ЗЛОСТЬ	ЖАЛОСТЬ	ОЖИВЛЕНИЕ
РАЗДРАЖЕНИЕ	ОТРЕШЕННОСТЬ	УМИРОТВОРЕНИЕ
ПРЕЗРЕНИЕ	ОТЧАЯНИЕ	УВЛЕЧЕНИЕ
НЕГОДОВАНИЕ	БЕСПОМОЩНОСТЬ	ИНТЕРЕС
ОБИДА	ДУШЕВНАЯ БОЛЬ	ЗАБОТА
РЕВНОСТЬ	ВЕШАДЕЖНОСТЬ	ОЖИДАНИЕ
УЯЗВЛЕННОСТЬ	ОТЧУЖДЕННОСТЬ	ВОЗБУЖДЕНИЕ
ДОСАДА	РАЗОЧАРОВАНИЕ	ПРЕДВЗЫШЕНИЕ
ЗАВИСТЬ	ПОТЯСЕНИЕ	НАДЕЖДА
НЕПРИЯЗНЬ	СОЖАЛЕНИЕ	

Резвушка муз. В. Волкова
 Видео Абрисимова Л.И.

3 219 просмотров

5 лайков 0 комментариев

Скачать

ПОДЕЛИТЬСЯ СОХРАНИТЬ



Страница 3. Дети получают информацию о связи настроения, цвета и музыки; самый нижний значок открывает аудио во всплывающем окошке.

Цвет – это отличное средство, с помощью которого человек может выразить свои эмоции.

ПСИХОЛОГИЧЕСКОЕ ПРОЯВЛЕНИЕ ЦВЕТА

КРАСНЫЙ ЦВЕТ	возбуждающий нервную систему, согревающий, энергичный
ОРАНЖЕВЫЙ ЦВЕТ	веселый, добрый, радостный
ЖЕЛТЫЙ ЦВЕТ	теплый, бодрящий
ЗЕЛЕНЫЙ ЦВЕТ	создает спокойное, приятное и мирное настроение
СИНИЙ ЦВЕТ	серьезный, печальный, sentimentalный
ФИОЛЕТОВЫЙ ЦВЕТ	одновременно и притягивающий, и отталкивающий

Музыка может передавать эмоции. Какого цвета эта музыка?



4 / 5

Страница 4. Нажав на картинку, ребёнок получает видеопартитуру для оркестра (во весь экран) для игры на музыкальных инструментах дома или в детском саду.


Интерактивн.альбом Буториной Т..pdf - Foxit Reader

Файл Главная Комментарий Вид Форма Защитить Поделиться Справка Дополнительно Расскажите, что хотите сделать Поиск

Рука Выбрать Снимок Буфер обмена Истинный размер Страница целиком По ширине Подогнать видимую область Обратный порядок Повернуть влево Повернуть вправо Пишущая машинка Подсвеченный комментарий Из файла Подпись PDF Ссылка Закладка Вложенный файл Аннотация к изображению Аудио и видео

Начать Интерактивн.альбом ... x

И напоследок: чтобы настроение оставалось хорошим, пригласи друзей или родных, возьмите музыкальные инструменты и сыграйте вместе этот "Весёлый марш"!



Нажми на картинку!

5 / 5 65,04%



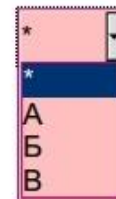
Интерактивные тесты

Какой музыкальный инструмент изображён на картинке? (Отметь в квадратике)

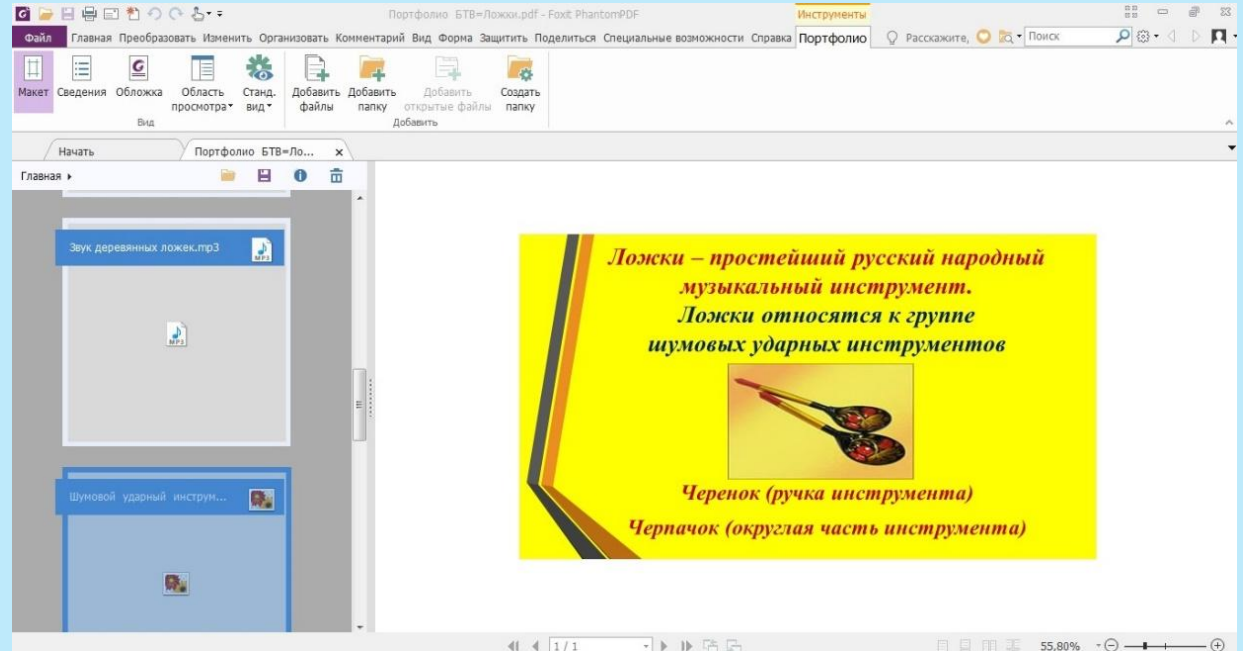
БАРАБАН	<input type="checkbox"/>
ТРЕЩОТКА	<input type="checkbox"/>
МАРАКАС	<input type="checkbox"/>
КСИЛОФОН	<input checked="" type="checkbox"/>

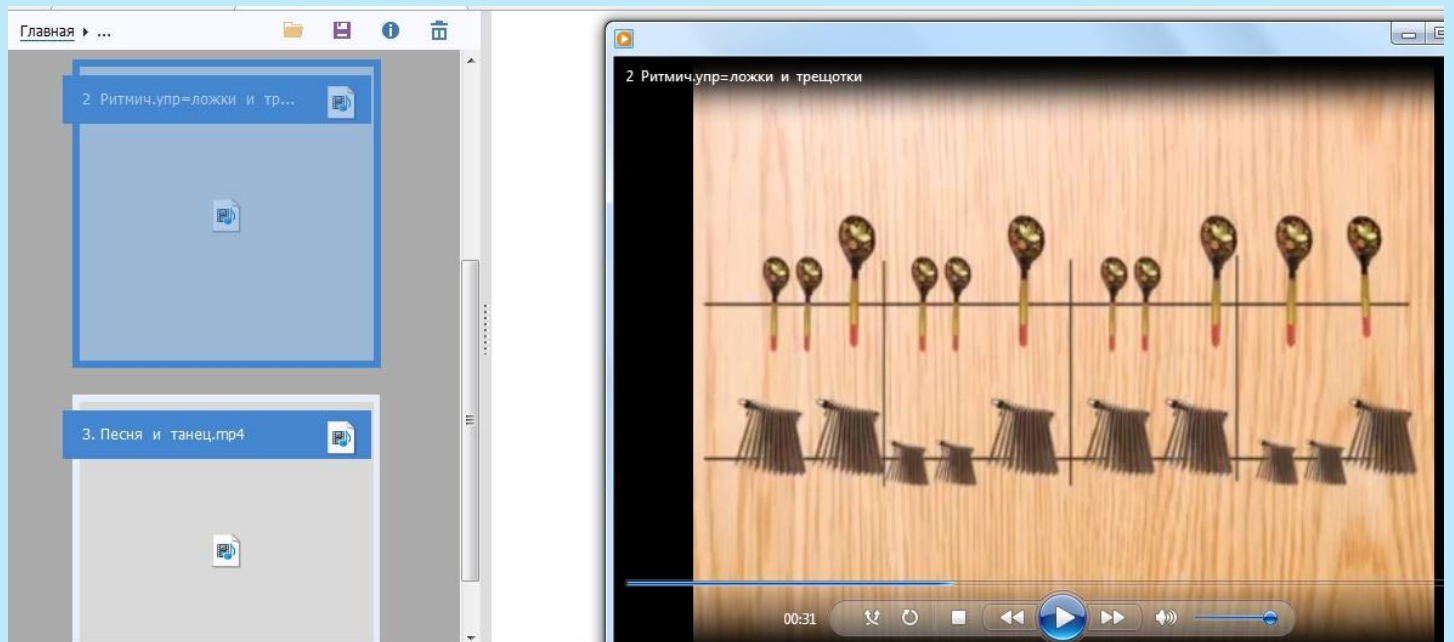
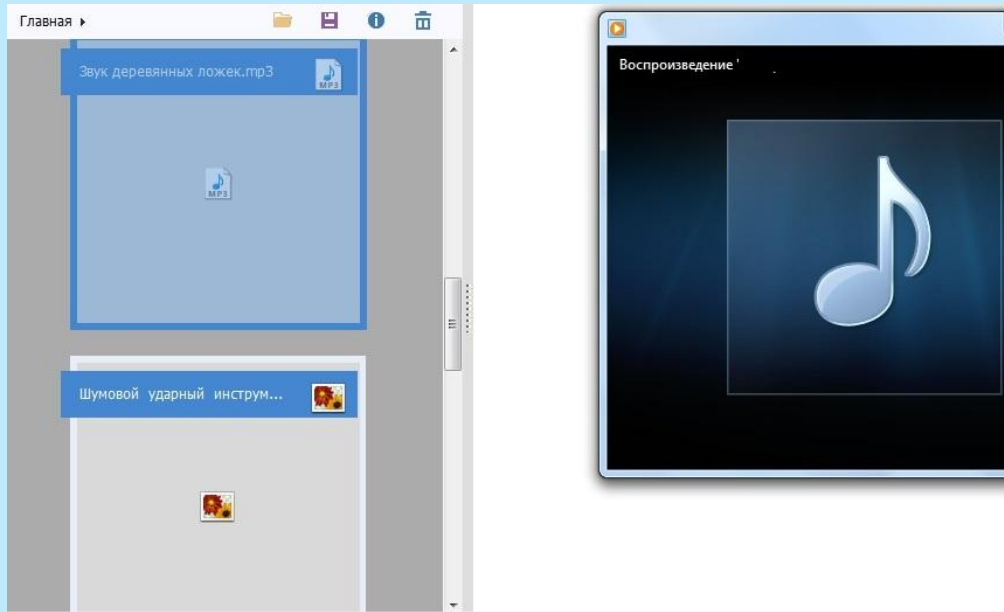
1. Что такое Чунга-чанга, о котором поется в песенке из мультфильма «Катерок»?

- А Остров
- Б Страна
- В Город



Тематический мини-бук





Разделы мини-бука:

1. Обложка «Мы о ложках всё узнаем и на них для вас сыграем!» (Слайд 10.)
2. Папка «Загадки»
3. Папка «Стихи про ложки»
4. Папка «Изображения ложек. История их возникновения» (Файлы: иллюстрации, презентация, видеоклип.)
5. Звук деревянных ложек (в формате mp3).
6. Картинка «Ложки – шумовой ударный инструмент»
7. Документ «Приёмы игры на ложках»
8. Презентации «Как играть на музыкальных ложках», «Про ложкарей»
9. Папка «С ложками играем, танцуем, поём» (Видеофайлы: ритмические и вокально-двигательные упражнения.)

Педагог может по своему усмотрению пользоваться на одном занятии фрагментами данного пособия, выбирая лишь те, которые наиболее актуальны, применять пособие на нескольких занятиях и т. д. Но то, что здесь будут собраны различные материалы на единую тему, несомненно, очень удобно!

Полезные ссылки:

Программа Foxit Reader: <https://www.foxitsoftware.com/pdf-reader/>

Скриншотер: <https://joxi.ru>

Проигрыватель аудио: <https://www.real.com/thankyou>

