




Tinkercad

БЫСТРЫЕ И УДОБНЫЕ 3D МОДЕЛИ.



Рабоч. плоск-ть

Линейка

Notes

Tinkercad

Основные формы

Параллелепип...

Цилиндр

Параллелепип...

Цилиндр

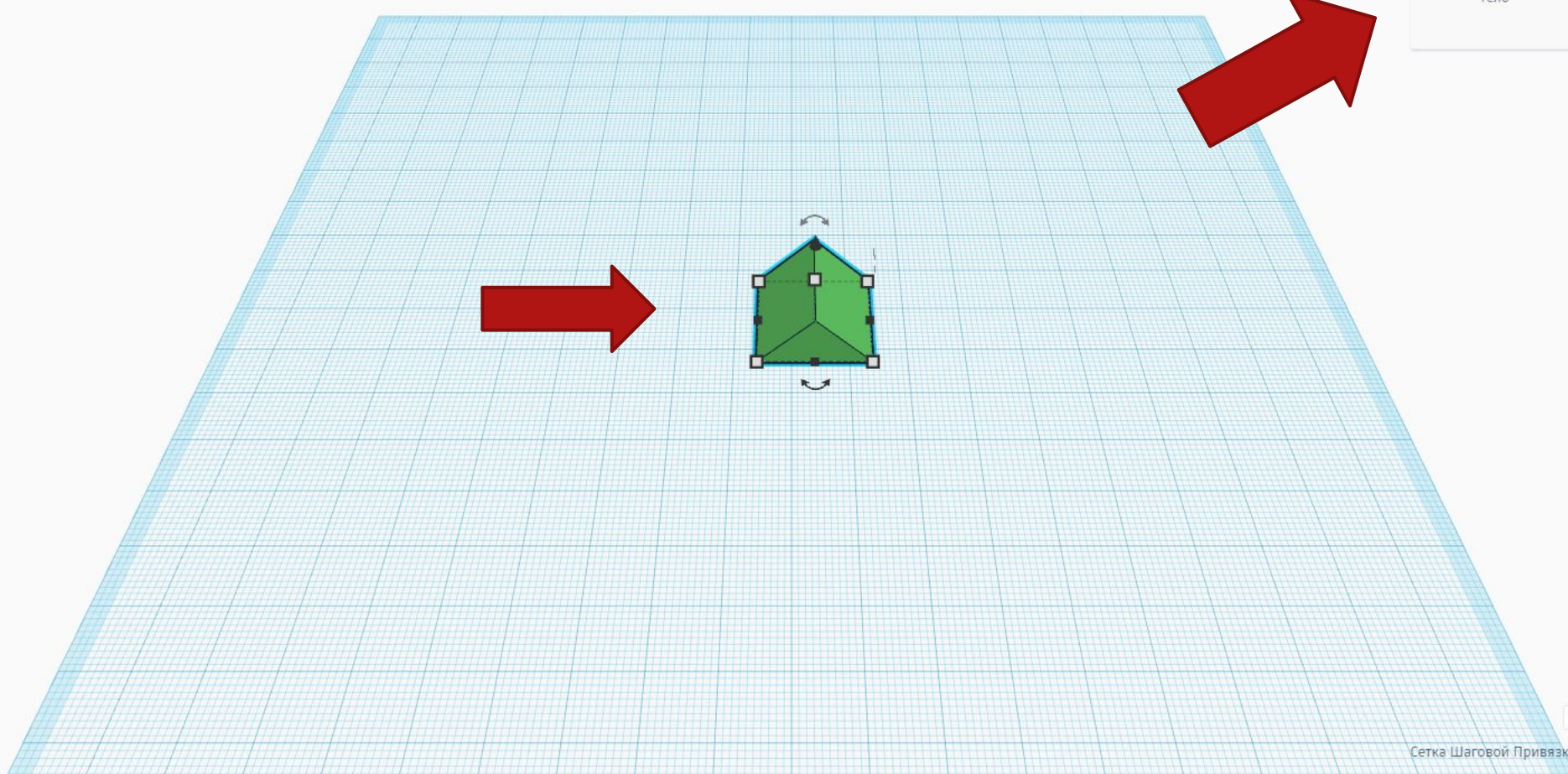
Сфера

Scribble


Крыша

Конус

The right sidebar contains various tools and shapes. At the top are 'Рабоч. плоск-ть', 'Линейка', and 'Notes'. Below is the 'Tinkercad' logo and 'Основные формы'. The shapes listed are 'Параллелепип...', 'Цилиндр', 'Параллелепип...', 'Цилиндр', 'Сфера', 'Scribble', 'Крыша', and 'Конус'.




Ред. сетку
Сетка Шаговой Привязки 1,0 мм



Тinkercad Основные формы

- Параллелепип...
- Цилиндр
- Сфера
- Scribble
- Крыша
- Конус
- Круглая кровля
- Текст

Ред. сетку Сетка Шаговой Привязки 1,0 мм



Рабоч. ПЛОСК-ТЬ

Сетка Шаговой Привязки 1,0 мм

Ред. сетку

Рабоч. ПЛОСК-ТЬ

Линейка

Notes

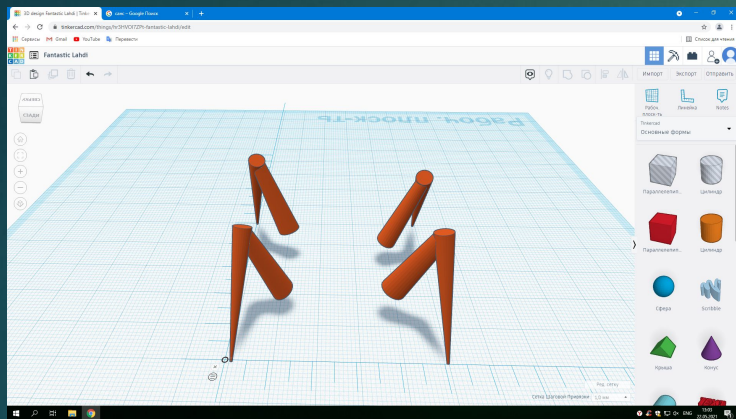
Tinkercad

Основные формы

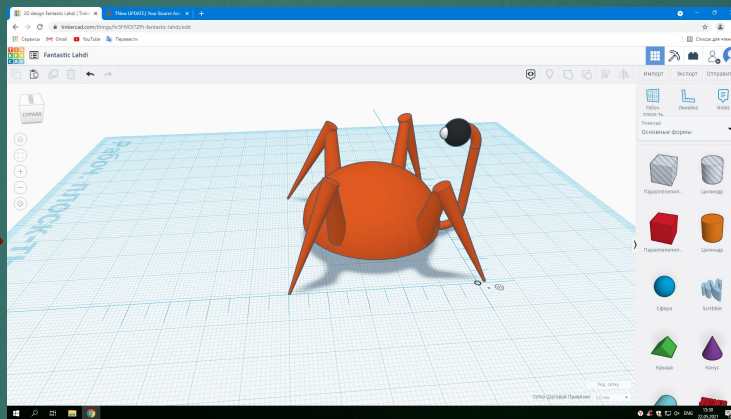
- Параллелепип...
- Цилиндр
- Параллелепип...
- Цилиндр
- Сфера
- Scribble
- Крыша
- Конус

"Эволюция" проекта

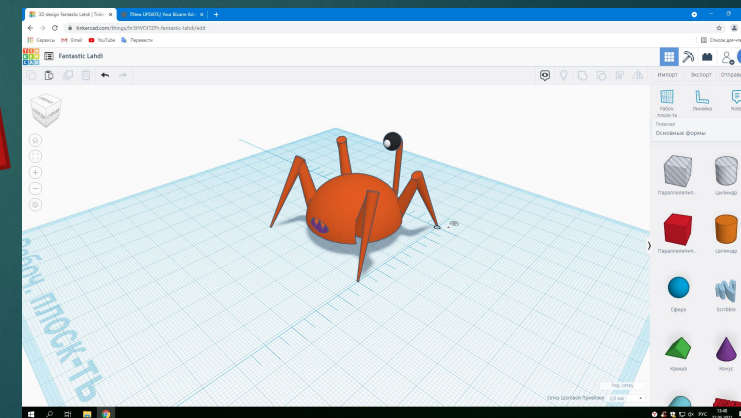
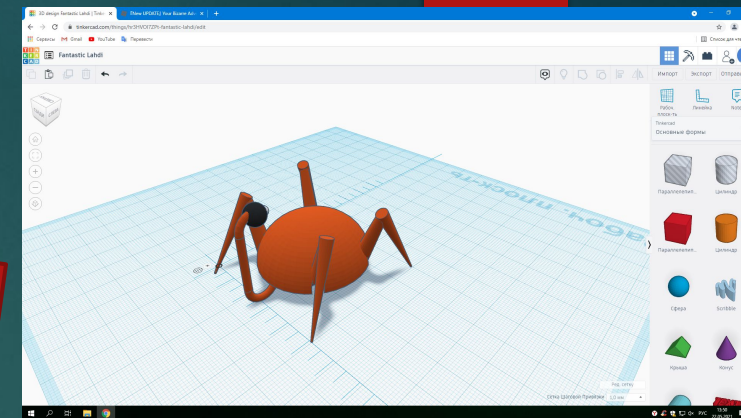
1 уровень



2 уровень



3 уровень



Задание

А теперь сами
с моделируйте
свой телефон

Пример:

