



Орнаменты Хохломской росписи

Подготовила

Педагог дополнительного образования:

Сапожникова Лидия Александровна

МАУ ДОД ДЮЦ «Импульс»

г. Хабаровск

2015 г.

ЗОЛОТАЯ ХОХЛОМА

- Как известно, хохлома - это декоративная роспись по дереву. Данный художественный народный промысел зародился в XVII веке в деревнях близ торгового села Хохломы Нижегородской области. В XX же веке промысел "переместился" в село Семино и город Семенов, где по сей день хохломской росписью занимаются в фабричных масштабах.
- Отличительная черта хохломы - растительный орнамент, выполненный черной и красной краской на золотом фоне. Естественно, это не настоящее золото. Подоный эффект



- **Хохломская роспись осуществляется двумя способами:**
- **Первый - это "верховая" роспись, когда сначала закрашивают фон, а сверху наносят рисунок.**
- **Второй - роспись "под фон", когда сначала намечается контур орнамента, а потом фон заполняется черной краской.**
- **Хохломская роспись выполняется тонкой кистью и только вручную. Поэтому двух абсолютно одинаковых орнаментов быть не может. Расписывают самые разные вещи: посуда, ложки, подносы и даже некоторые элементы мебели.**




Основные элементы хохломы росписи



Орнамент с ягодками и листочками

ЗАНЯТИЕ 9

ОРНАМЕНТ С «ЯГОДКАМИ» И «ЛИСТОЧКАМИ»



Травный орнамент




ВЕДУЩИЙ СТЕБЕЛЬ — «КРИУЛЬ»



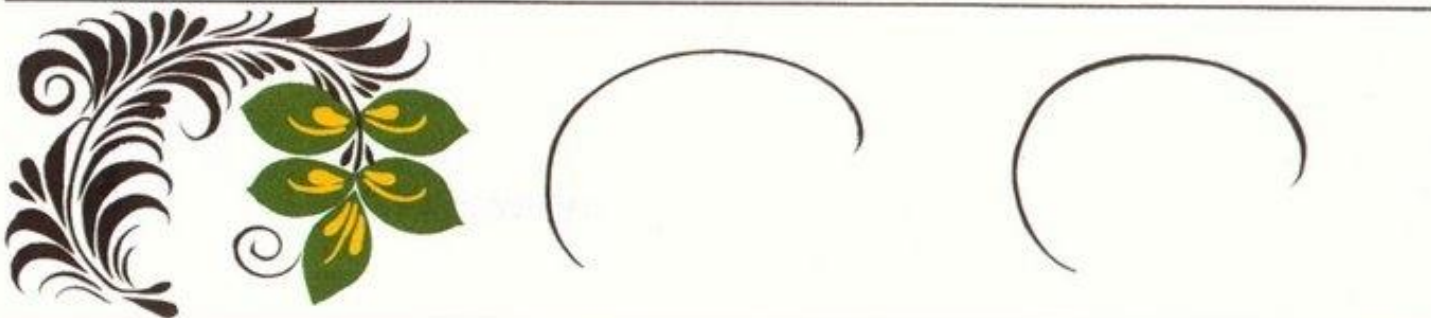
Орнамент «Ягодки»

УЗОР «ЯГОДКИ»



Узор

«ЛИСТОЧКИ»



Традиционный
хохлоมской
орнамент - сочные
красные ягоды
земляники и рябины,
цветущие ветки.
Реже встречаются
птицы, рыбы и
всякие зверушки.



Стадии производства изделий хохломской росписи

Материал - липа

