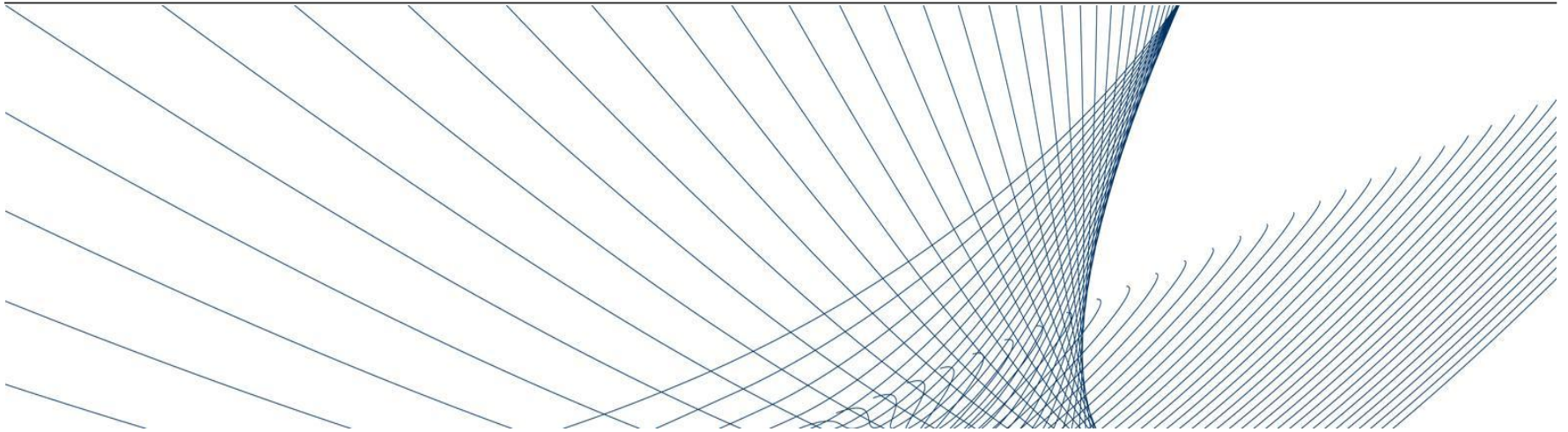


**VOLKSWAGEN**

GROUP RUS



# Инвентаризация производственных материалов 2018: перфокарты

# Что такое инвентаризация?

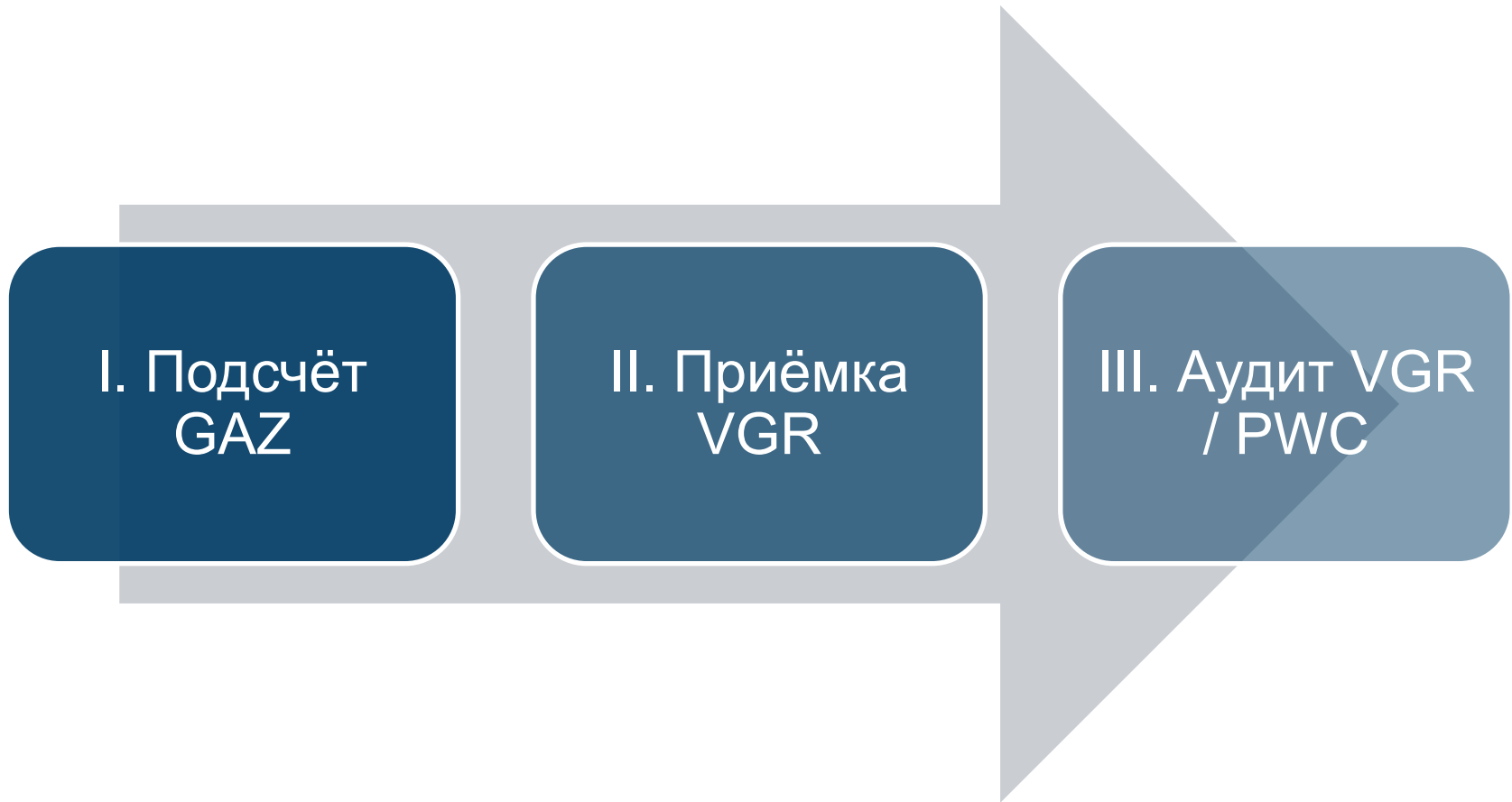
Инвентаризация – физическая проверка состояния запасов, которые числятся на балансе

Цель - проверка правильности данных текущего учета путём сличения фактических данных с данными бухгалтерского учёта.

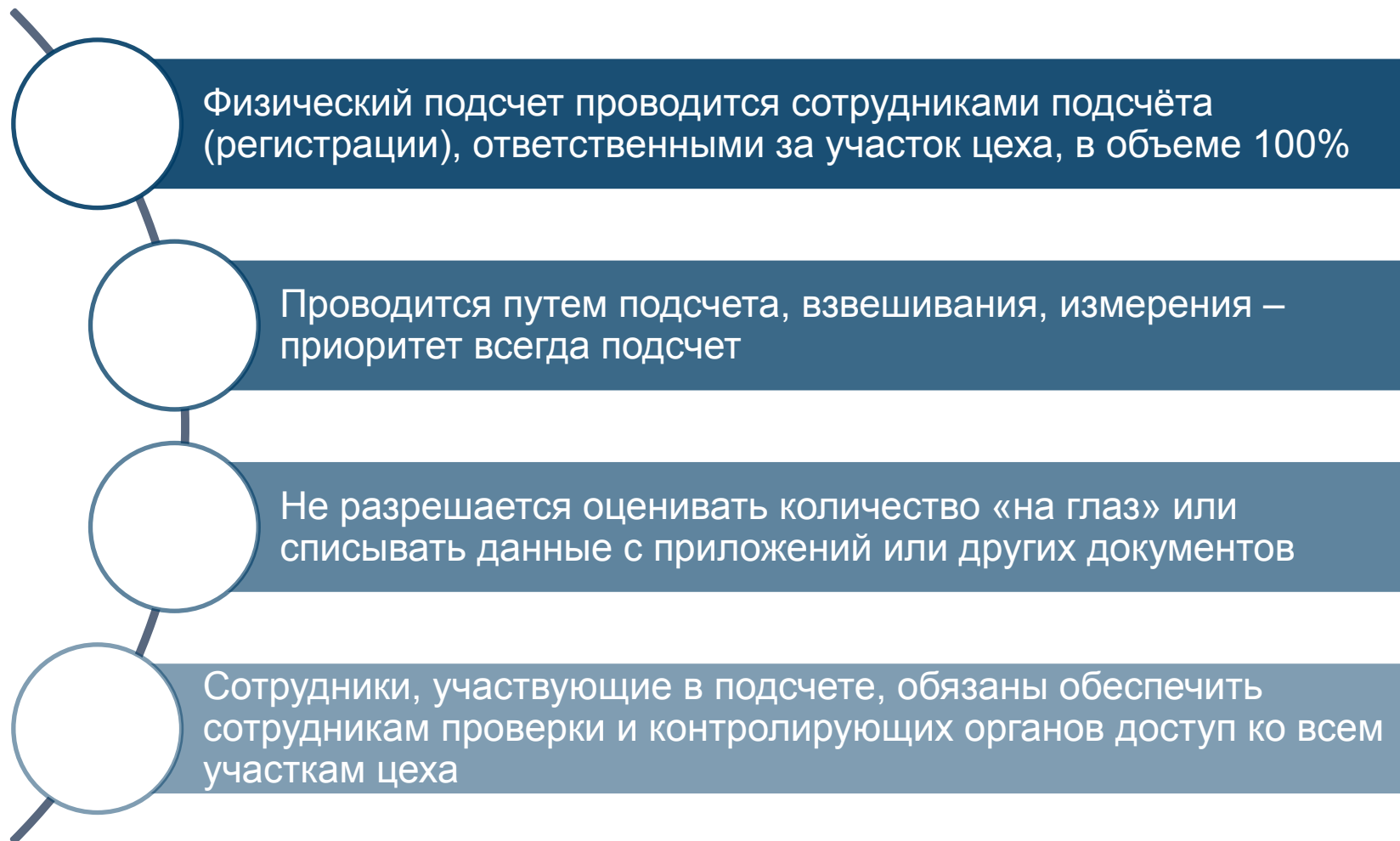


Во время инвентаризации действует особый режим, когда **запрещено движение запасов**

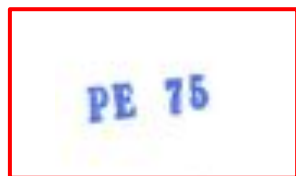
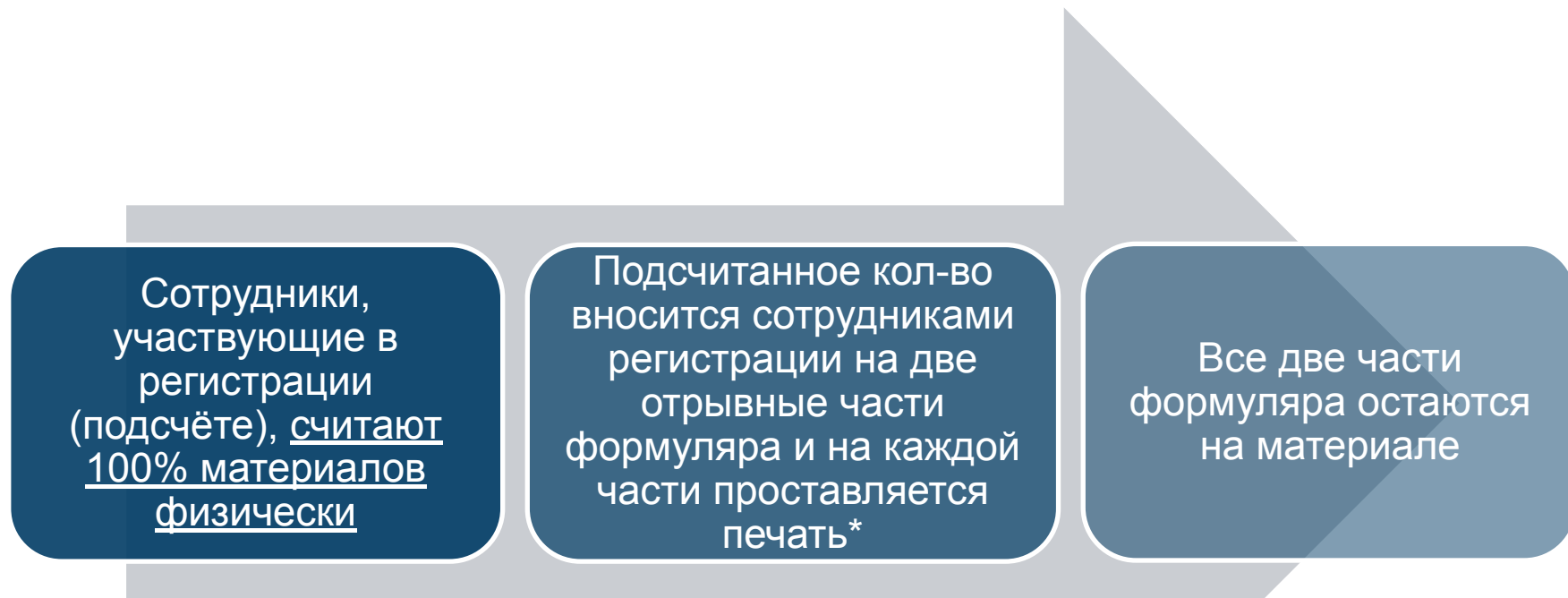
# Этапы инвентаризации



## Подсчёт (регистрация) ГАЗ




# Порядок регистрации (подсчета)



*\*Отметка регистрации на каждой части формуляра*

# Формат перфокарты



INVENTURBELEG 2018		Zaehlung an: 26.10.2018	
1.	<b>Fundort/Mесто</b> M30-01-CP	Referenznr. / Номер п.п. N000159520	
	Zone/Участок п.приборов и двери		
	Area/Подразделение Супермаркет сборки		
	Teilenummer / Номер материала SEU857121A 989		
	Teilebenennung / Наименование Крышка перчаточного ящика	ME / Ед. изм. шт	
			Menge/Kol-vo ohne Dezimalst
S			
S Zaehbbeleg		verbleibt am Behaelter/Material/оказывается на таре/материале	

2.	<b>Fundort/Mесто</b> M30-01-CP	Referenznr. / Номер п.п. N000159520	
	Zone/Участок п.приборов и двери		
	Area/Подразделение Супермаркет сборки		
	Teilenummer / Номер материала SEU857121A 989		
	Teilebenennung / Наименование Крышка перчаточного ящика	ME / Ед. изм. шт	
			Menge/Kol-vo ohne Dezimalst
P			
P Pruefbeleg/Abnahms		fuer Stichproben durch Pruefer/fдля выборочного контроля контролером	

INVENTURBELEG 2018		Zaehlung an: 26.10.2018	
1.	<b>Fundort/Mесто</b> M30-01-CP	1	Referenznr. / Номер п.п. N000159520
	Zone/Участок п.приборов и двери	2	
	Area/Подразделение Супермаркет сборки	3	
	Teilenummer / Номер материала SEU857121A 989	4	
	Teilebenennung / Наименование Крышка перчаточного ящика	5	ME / Ед. изм. шт
			6
			8
			Menge/Kol-vo ohne Dezimalst
S			
S Zaehbbeleg		verbleibt am Behaelter/Material/оказывается на таре/материале	

## Исходные данные на перфокарте :

- 1 – место в цехе (складское место вдоль линии)
- 2 – под-участок внутри цеха/ участка
- 3 – наименование цеха/ участка
- 4 – номер материала
- 5 – наименование материала
- 6 – единицы измерения
- 7 – референцный номер перфокарты

## Данные для внесения:

- 8 – подсчитанное кол-во материала

# Схема действия регистрации

**INVENTURBELEG 2018** Zaehlung an: 26.10.2018

1. **Fundort/Место** M30-01-CP Referenznr. / Номер п.п.  
N000159520

Zone/Часток п.приборов и двери

Area/Подразделение Супермаркет сборки

Teilenummer / Номер материала  
6EUB87121A.099

Teilbenennung / Наименование  
Крышка перчаточного ящика

ME / Ед. изм.  
шт

10  
Menge/Kol-vo  
ohne Dezimalst

PE67

S Zaehlobleg verbleibt am Behälter/Material/steht auf der Tare/Materialie

---

2. Referenznr. / Номер п.п.  
N000159520

ME / Ед. изм.  
шт

10  
Menge/Kol-vo  
ohne Dezimalst

PE67

P Pruefobleg/Abnahme fuer Stichproben durch Pruefer/fuer выборочного контроля контролером



1. Найти материал в цехе по номеру детали и его месту

2. Проставить количество деталей на перфокарте

3. Поставить печать на каждой части бланка

4. Наклеить перфокарту на тару

## Важно для сотрудников регистрации

1

- Обязательно обращать внимание на единицы измерения материала. Могут быть не только штуки (шт), а так же килограммы (кг), литры (л) и другие – см приложение

2

- При пересчёте материала с использованием весов – следовать строго разработанным инструкциям

3

- Максимально избегать зачеркиваний при указании кол-ва материала, чтобы информация была читаема и не возникало сомнительных ситуаций

4

- Если был обнаружен материал, на который нету оригинальной перфокарты, то необходимо заполнить пустой бланк перфокарты: занести место, ед. измерения и верный номер материала.

5

- Не заполненный бланк оригинальной перфокарты, по которому не было найдено материала на линии, обязательно вернуть руководителю регистрации!

6

- В случае если один и тот же материал находится на разных складских местах, то на каждый материал заполняется и клеится отдельная перфокарта




# Процесс проверки (приемки) VGR

# Типы проверки



- Проверить, все ли запасы (товарные единицы) были подсчитаны
- Проверка логичности (например, может ли полупустой контейнер содержать 200 шт., если полная содержит 150)

- 
- Проверка количества материала (путем физического пересчета или взвешивания)
  - Проверка соответствия (например, идентичен ли номер материала на перфокарте и физически на складском месте)



# Порядок проверки

80% материалов на линии проверяются на достоверность (визуально), (проставляется 1 печать)

Выборочно 20% позиций проверяются физически и пересчитываются (проставляется 2 печати)

При обнаруженном несоответствии, количество материала, указанное сотрудниками регистрации, должно быть исправлено (проставляется 3 печати)

Части Р бланка инвентаризации должна отсоединяться, группироваться по участкам и сдаваться руководителю проверки VGR

\*

ПР12

\*

ПР12  
ПР12

\*

ПР12  
ПР12  
ПР12

*\*Отметка проверки на каждой части формуляра и на цветном инвентаризационном листке*

Таким образом, существует 3 варианта заполнения перфокарты сотрудником проверки:

- Вариант 1 (визуальная проверка 80%)
- Вариант 2 (физическая проверка 20%)
- Вариант 3 (если допущена ошибка)

# Образцы заполнения бланка, вариант 1

INVENTURBELEG 2018

Zahlung an: 26.10.2018

1. Fundort/Место М30-01-CP

Zone/Участок П.приборов и двери

Area/Подразделение Супермаркет сборки

Teilenummer / Номер материала 6EU857121A 989

Teilbezeichnung / Наименование Крышка первичного ящика

ME / Ед. изм. шт

NP 74

PE 67

Referenznr. / Номер п.п. N000159520

2. Fundort/Место М3-141

Zone/Участок Зона: сек 1-10

Area/Подразделение Зона сборки

Teilenummer / Номер материала

Teilbezeichnung / Наименование

ME / Ед. изм. шт

NP 74

PE 67

Referenznr. / Номер п.п. N00014108

3. Fundort/Место М3-141

Zone/Участок Зона: сек 1-10

Area/Подразделение Зона сборки

Teilenummer / Номер материала

Teilbezeichnung / Наименование

ME / Ед. изм. шт

NP 74

PE 67

Referenznr. / Номер п.п. N00014108

4. Fundort/Место М3-141

Zone/Участок Зона: сек 1-10

Area/Подразделение Зона сборки

Teilenummer / Номер материала

Teilbezeichnung / Наименование

ME / Ед. изм. шт

NP 74

PE 67

Referenznr. / Номер п.п. N00014108



**Визуальная проверка 80%**

- корректность заполнения перфокарты
- сверка номера материала
- сверка складского места
- визуальная проверка материала

**Такой вариант выполнения перфокарты выполняется в 80% случаев**

**Отделить**  
Руководитель  
приемки  
(проверки)



1. Наклеить инвентаризационный стикер на верхнюю часть перфокарты

2. Проставить по одной печати на каждую часть перфокарты и на стикер

3. Отделить часть бланка Р, при этом стикер на части S бланка остается

4. В конце проверки разложить перфокарты по порядку и отдать руководителю проверки (приемки) ФТР

# Образцы заполнения бланка, вариант 2

## Физическая проверка 20%

INVENTURBELEG 2017 Zaehlung an: 27.10.2017

1. Fundort/Место AB-1-L01 Referenznr. / Номер п.п.  
N000145168

Zone/Участок 2 этаж - такт 1-10

Area/Подразделение Цех сборки

Teilenummer / Номер материала  
6JA027250B

**VOLKSWAGEN**  
GROUP RUS  
**INVENTUR**  
ABGENOMMEN  
2018  
PP 74 PP 74

ME / Ед. изм  
ШТ

10

Menge/Kon-vo  
ohne Dezimalst

PE07

verbleibt am Behaelter/Material/остаётся на таре/материале

**Отделит**

2. Fundort/Место AB-1-L01 Referenznr. / Номер п.п.  
N000145168

Zone/Участок 2 этаж - такт 1-10

Area/Подразделение Цех сборки

Teilenummer / Номер материала  
6JA027250B

Teilebenennung / Наименование

Амортизатор

ME / Ед. изм  
ШТ

10

Menge/Kon-vo  
ohne Dezimalst

PE07

P

P Pruefbeleg/Abnahme fuer Stichproben durch Pruefer/для выборочного контроля контролером

- Такой вариант выполнения бланка перфокарты выполняется в **20%** случаев, когда производится повторный пересчет материала
- Сотрудник проверки ставит две печати на каждую часть бланка перфокарты и две на цветной стикер
- Часть P бланка перфокарты необходимо отделить
- Цветной инвентаризационный стикер «INVENTUR ABGENOMMEN» остается на части S бланка перфокарты

# Образцы заполнения бланка, вариант 3

**INVENTURBELEG 2017** Zaehlung an: 27.10.2017

1. Fundort/Место AB-1-L01 Referenznr./ Номер п.п. N000145168

Zone/Участок 2 этаж - такт 1-10

Area/Подразделение Цех сборки

Teilenummer / Номер материала 6JAB27250B

Teilbenennung / Наименование

ME / Ед. изм. ШТ

Menge/Kol-vo ohne Dezimalst 10 11

verbleibt am Behaelter/Material/остается на таре/материале

**PE07**

**PP 74**

**PP 74**

**PP 74**

**S**

**Отделит**

**ь**

## Если обнаружена ошибка

- Такой вариант выполнения бланка перфокарты выполняется при обнаруженной ошибке в количестве, указанном при регистрации
- Сотрудник проверки ставит три печати на каждую часть бланка перфокарты и три печати на цветной стикер
- Количество материала аккуратно исправляется на верное
- Часть Р бланка перфокарты необходимо отделить
- Цветной инвентаризационный листок «INVENTUR ABGENOMMEN» остается на части S бланка перфокарты

2. Fundort/Место AB-1-L01 Referenznr./ Номер п.п. N000145168

Zone/Участок 2 этаж - такт 1-10

Area/Подразделение Цех сборки

Teilenummer / Номер материала 6JAB27250B

Teilbenennung / Наименование

Amortizator

ME / Ед. изм. ШТ

Menge/Kol-vo ohne Dezimalst 10 11

**PE07**

**PP 74**

**PP 74**

**PP 74**

**P**

P Prüflisteleg/Абnahme fuer Stichproben durch Prüfer/для выборочного контроля контролером

## Важно для сотрудников проверки

1

- Если сотрудник проверки обнаружит материал без перфокарты, он должен затребовать у сотрудников регистрации, ответственных за данный участок, идентификацию материала и совместно найти оригинальную перфокарту. При отсутствии оригинальной перфокарты – попросить сотрудников регистрации заполнить пустой бланк перфокарты вручную.

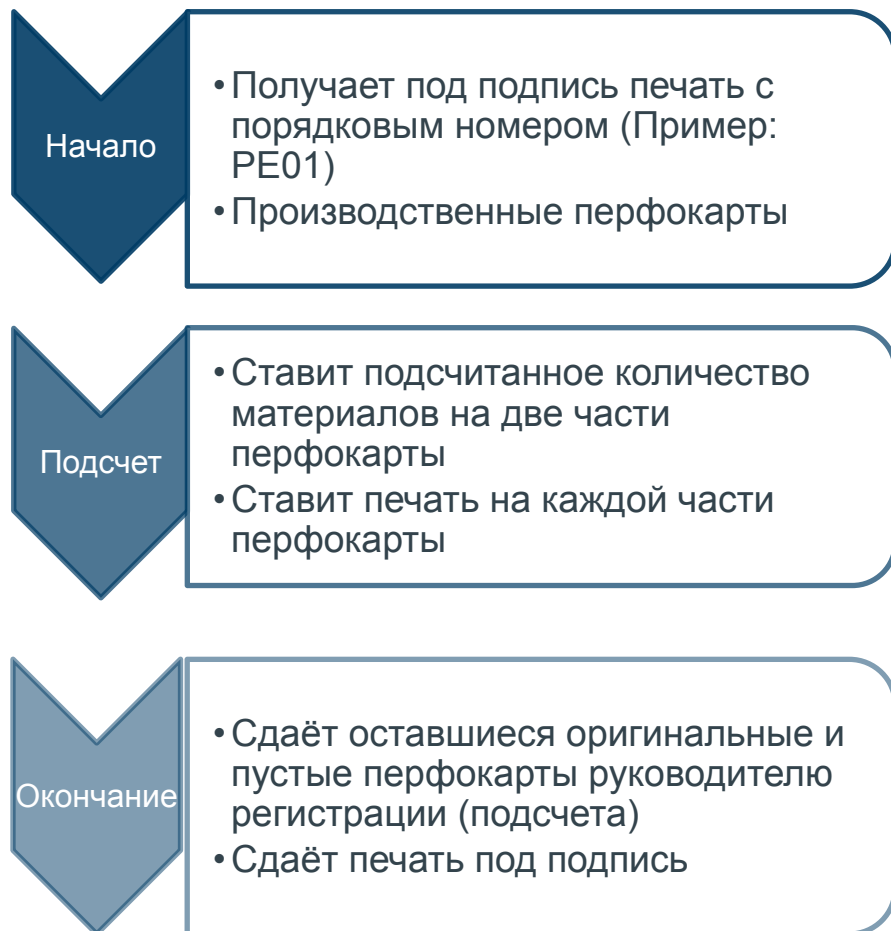
2

- Оригинальные бланки группируются отдельно от пустых бланков по порядковому номеру (указан в правом верхнем углу)
- Пустые бланки группируются отдельно также по порядковому номеру



# Документация (Подсчет) – ГАЗ

Сотрудник подсчёта (ГАЗ):



# Проверка (Приемка) - ФГР

Сотрудник проверки (ФГР):



# ПРИЛОЖЕНИЕ

# Перечень используемых единиц измерения на перфокартах

Единица Измерения	Пример	Расшифровка
ШТ	Болт/Двигатель	Подсчёт производится в штуках
КГ	Клей/Воск/Герметик	Подсчёт производится в килограммах
Л	Тормозная жидкость/Бензин	Подсчёт производится в литрах
М	Плётка	Подсчёт производится в метрах
КПЛ/НАБ	Дверная ручка	Подсчёт производится в комплектах/наборах. В наборе – 4 шт.
МЛ	Охлаждающая жидкость	Подсчёт производится в миллилитрах
Г	Термостат	Подсчёт производится в граммах

# Не подлежит инвентаризации Unterliegt nicht der Inventur



Причина / Grund:

---

---

---

Владелец запаса / Besitzer:

---

Контактное лицо / Ansprechpartner:

---

Телефон / Telefon:

---

# Пример бланков выдачи-сдачи печатей

## Лист выдачи и сдачи инвентаризационных печатей

От: \_\_\_\_\_  
ФИО

Образец печати	Выдача			Сдача		
	ФИО	Подпись	Дата	ФИО	Подпись	Дата



## ВАЖНО!



Убрать все острые предметы, которые могут повредить автомобили



Соблюдать технику безопасности, находясь на производственных / складских площадях

Учитывать условия работы (одежда/обувь)



Покидать рабочее место только по согласованию с ответственным за инвентаризацию руководителем



Не допускать возникновения конфликтных ситуаций с сотрудниками подсчета



Своевременно прибыть на место сбора перед инвентаризацией



Следовать указаниям ответственного за инвентаризацию руководителя



При возникновении сложностей информируйте об этом ответственного за инвентаризацию руководителя



Быть объективным

**СПАСИБО!**