

# ТВОРЧЕСКИЙ ПРОЕКТ

## «Туника»

Захарова Елизавета

6 Б класс

## Цель и задачи проекта

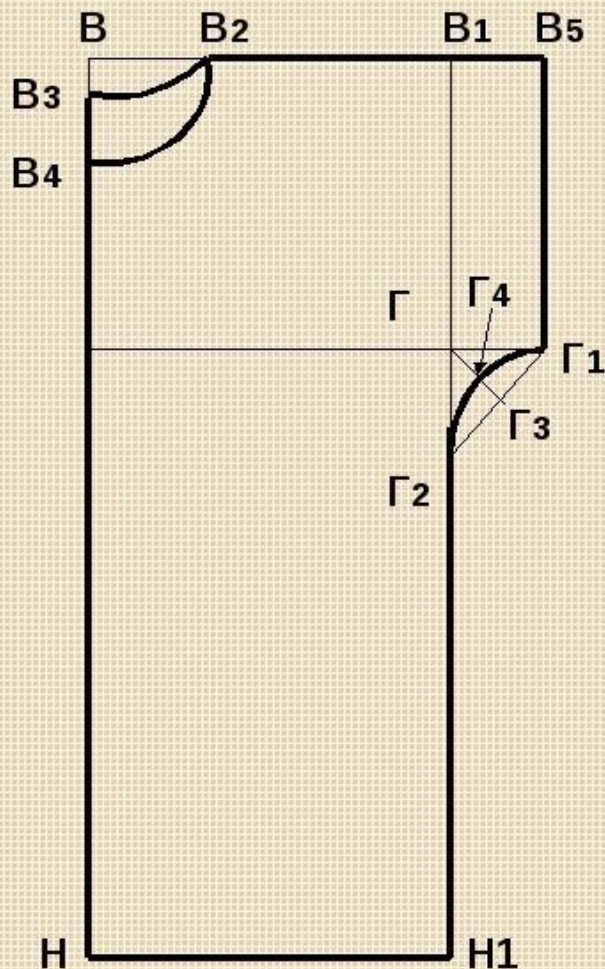


Цель: разработать и изготовить тунику.

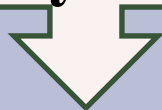
Задачи:

1. Подобрать инструменты и приспособления для различных швейных операций.
2. Изготовить выкройку.
3. Подобрать ткань для изделия
4. Подготовить изделие к примерка и произвести проверку.
5. Обработать изделие после примерки.
6. Оценить качество готовой вещи.


# Построение выкройки туники в масштабе 1:4



## Выбор лучшей идеи



Решение:



## Выбор нужной ткани



Ткань

Вискоза

Креп-сатин

Крепдешин

Поплин

Решение: ткань из вискозы. Она тонкая, хорошо драпируется и приятная на ощупь

## Расчет расхода ткани



Расчёт ткани такой: ДИ + припуск на плечевые швы и подгибку низа.

Решение: мне необходим отрез ткани длиной 70 см.

## **Выбор ткани, дополнительных материалов и оборудования**

**Для пошива моего изделия понадобятся:**

1. Косая бейка длиной 1 м.
2. Швейные нитки в цвет ткани для внутренних и отделочных швов.
3. Миллиметровая бумага, линейка, карандаш, ножницы-для изготовления выкройки.
4. Портновский мел, булавки-для раскроя.
5. Швейная машинка, утюг, швейная игла-для шитья.

## План изготовления изделия

Составляю план своей работы.

1. Снять мерки и изготовить выкройку.
2. Выкроить детали изделия с припусками на швы.
3. Сметать изделия.
4. Выполнить примерку изделия.
5. Устранить дефекты после примерки.
6. Стачать боковые срезы.
7. Обработать горловину.
8. Обработать нижний срез.
9. Обработать нижние срезы рукавов.
10. Отутюжить готовое изделие.



## Расчет себестоимости изготовления изделия



№	Наименование товара	Условная цена за единицу измерения	Расход материала на изделие	Затраты на материал
1	Ткань	160 руб за 1 м	70 см	112 руб
2	Швейные нитки	30 руб за одну катушку	1 катушка	30 руб
3	Косая бейка	20 руб за 1 м	≈1 м	20 руб
			Итого:	162 руб

## Самооценка и оценка



Туника получилась почти такой, какой я её и представляла. Швы получились не очень ровными, но мне нравится моё изделие, несмотря на некоторые недочеты.