




# БИЗНЕС-ПЛАНИРОВАНИЕ: ОСНОВНЫЕ ПОНЯТИЯ, СТРУКТУРА, КЛЮЧЕВЫЕ ПОКАЗАТЕЛИ



# БИЗНЕС-ПЛАН – СПЕЦИАЛЬНЫЙ ДОКУМЕНТ, ПОЭТАПНО ОСПИСЫВАЮЩИЙ АСПЕКТЫ ОСУЩЕСТВЛЕНИЯ КОНКРЕТНОГО ИНВЕСТИЦИОННОГО ПРОЕКТА



**ДЛЯ ВНЕШНЕГО ИСПОЛЬЗОВАНИЯ:**

**ПОЛУЧЕНИЕ ГРАНТА ИЛИ КРЕДИТА**

**ПРЕЗЕНТАЦИЯ  
КОММЕРЧЕСКОЙ ИЛИ  
ИНВЕСТИЦИОННОЙ ИДЕИ  
ПОТЕНЦИАЛЬНЫМ  
ПАРТНЕРАМ ИЛИ  
ИНВЕСТОРАМ**

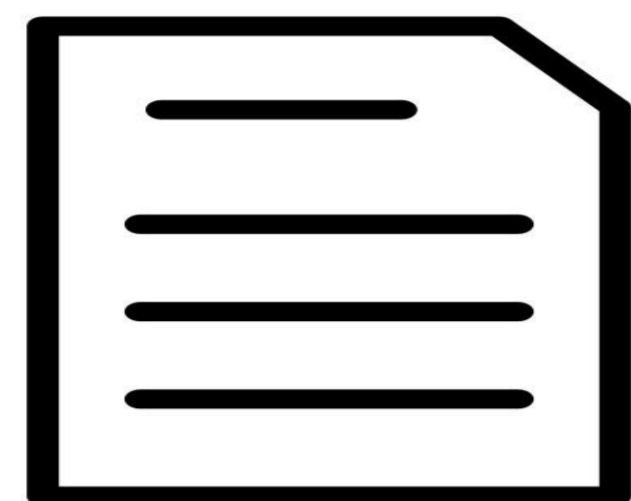
**ДЛЯ ВНУТРЕННЕГО  
ИСПОЛЬЗОВАНИЯ.**

**ПЛАНИРОВАНИЕ  
ДЕЯТЕЛЬНОСТИ  
ХОЗЯЙСТВА**


**ПЛАНИРОВАНИЕ  
ДЕЯТЕЛЬНОСТИ  
ОТДЕЛЬНОГО  
СТРУКТУРНОГО  
ПОДРАЗДЕЛЕНИЯ  
ХОЗЯЙСТВА**




# СТРУКТУРА БИЗНЕС-ПЛАНА



- I. ТИТУЛЬНЫЙ ЛИСТ



- II. ВВОДНАЯ ЧАСТЬ  
И РЕЗЮМЕ БИЗНЕС-ПЛАНА




- III.  
ПРОИЗВОДСТВЕННЫЙ  
ПЛАН




- VI. ФИНАНСОВЫЙ  
ПЛАН



- V. ОРГАНИЗАЦИОННЫЙ  
ПЛАН




- IV. ПЛАН МАРКЕТИНГА



- VII. ПРИЛОЖЕНИЯ



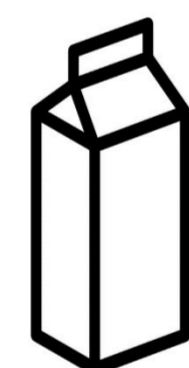
# СТРУКТУРА БИЗНЕС-ПЛАНА



## ПРОИЗВОДСТВЕННЫЙ ПЛАН:



ДИНАМИКА ПОГОЛОВЬЯ



ОБЪЕМ ПРОИЗВОДСТВА И РЕАЛИЗАЦИИ  
ПРОДУКЦИИ



ДИНАМИКА ПОСЕВНЫХ ПЛОЩАДЕЙ



ПЛАН ПО СОЗДАНИЮ И СОХРАНЕНИЮ РАБОЧИХ МЕСТ



# СТРУКТУРА БИЗНЕС-ПЛАНА



## ФИНАНСОВЫЙ ПЛАН:



ОБЪЕМ ФИНАНСИРОВАНИЯ БИЗНЕС-ПЛАНА ПО  
ИСТОЧНИКА



ФИНАНСОВЫЕ РЕЗУЛЬТАТЫ БИЗНЕС-  
ПЛАНА



ПРОГНОЗ ДОХОДОВ И РАСХОДОВ НА ПЕРИОД ПЛАНИРОВАНИЯ



ОСНОВНЫЕ ПОКАЗАТЕЛИ ПРОЕКТА: СРОК  
ОКУПАЕМОСТИ,  
РЕНТАБЕЛЬНОСТЬ, ВНУТРЕННЯЯ НОРМА ДОХОДНОСТИ

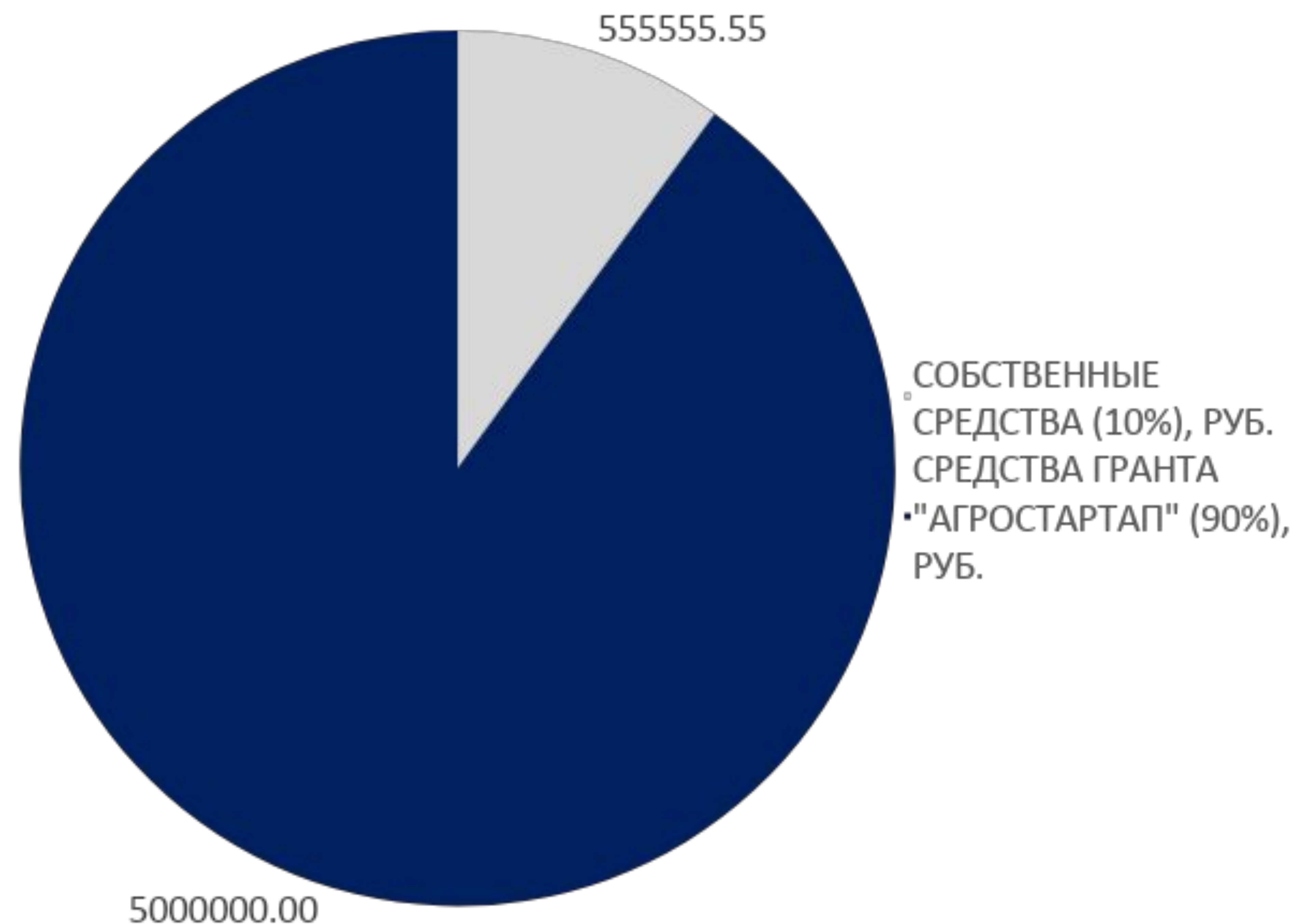


# ОБЪЕМ ФИНАНСИРОВАНИЯ БИЗНЕС-ПЛАНА ПО ИСТОЧНИКАМ



## ПРИМЕР 1:

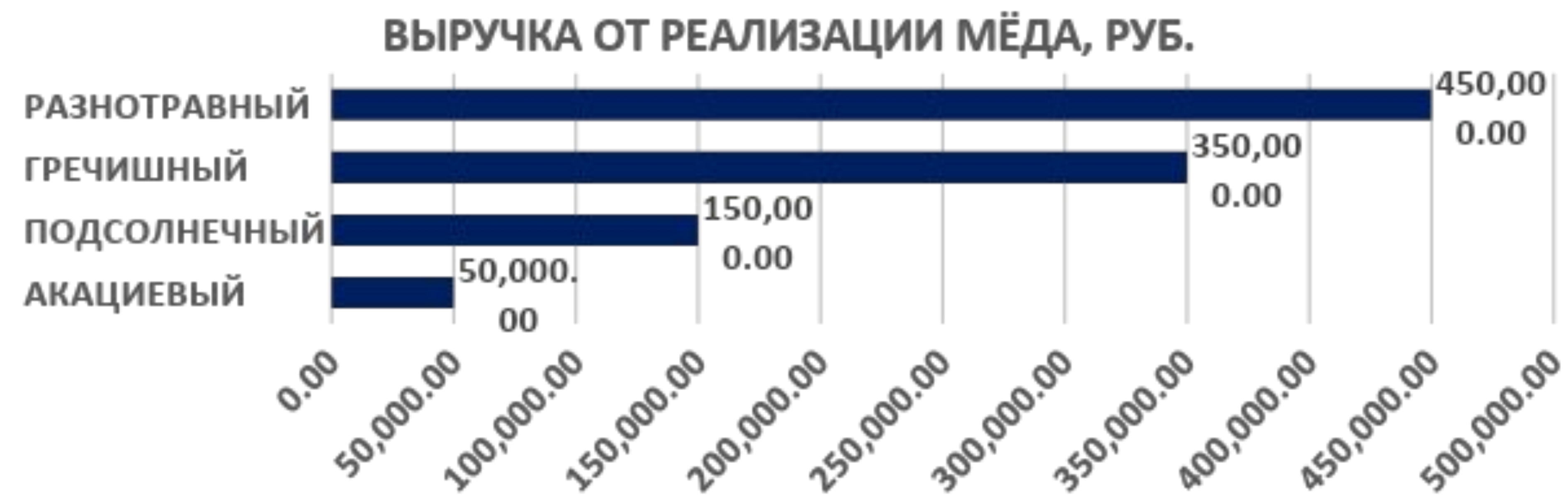
СТАТЬЯ РАСХОДОВ	СУММА, РУБ.
СТРОИТЕЛЬСТВО МОЛОЧНО-ТОВАРНОЙ ФЕРМЫ	1 555 555,55
ПРИБРЕТЕНИЕ ДОИЛЬНОГО ОБОРУДОВАНИЯ	1 000 000,00
ПОКУПКА 20 ГОЛОВ НЕТЕЛЕЙ	3 000 000,00
<b>ИТОГО:</b>	<b>5 555 555,55</b>






# ФИНАНСОВЫЕ РЕЗУЛЬТАТЫ БИЗНЕС-ПЛАНА

## ПРИМЕР 2




**ПРИБЫЛЬ = ВЫРУЧКА ОТ РЕАЛИЗАЦИИ МЁДА – ЗАТРАТЫ НА ПРОИЗВОДСТВО МЁДА**



$$\text{ПРИБЫЛЬ} = 1\,000\,000,00 - 600\,000,00 = 400\,000,00$$

$$\text{РЕНТАБЕЛЬНОСТЬ} = \frac{\text{ПРИБЫЛЬ}}{\text{ЗАТРАТЫ НА ПРОИЗВОДСТВО МЁДА}} \times 100\%$$



$$\text{РЕНТАБЕЛЬНОСТЬ} = \frac{400\,000,00}{600\,000,00} \times 100\% = 66,66\%$$



# ПРОГНОЗ ДОХОДОВ И РАСХОДОВ НА ПЕРИОД ПЛАНИРОВАНИЯ



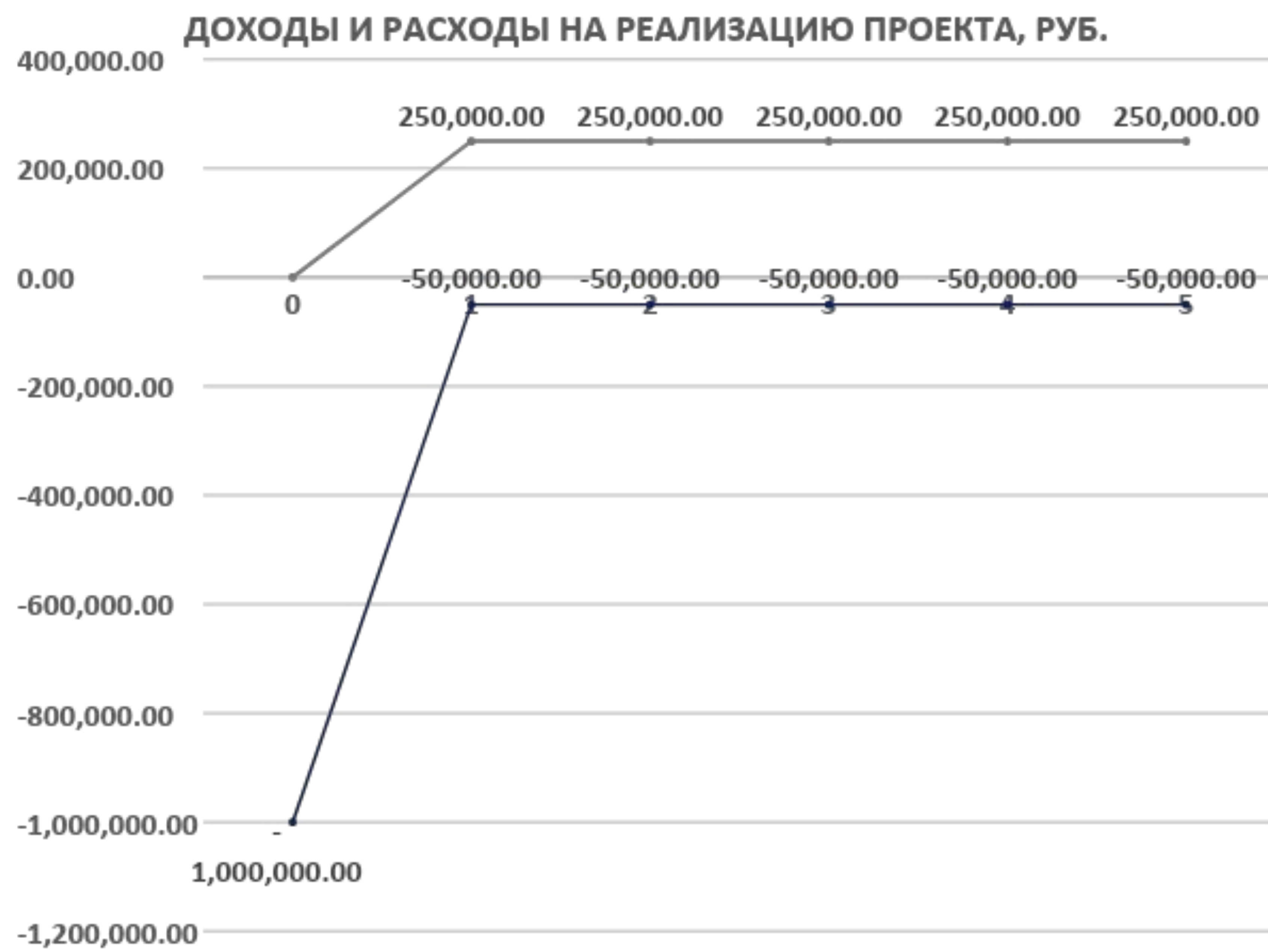
№	Показатель	2021	2022	2023	2024	2025	2026
<b>1</b>	<b>Доходы</b>						
	Выручка от реализации						
1.1	земляники садовой, тыс. руб.	-	200,00	300,00	400,00	500,00	600,00
	<b>Итого доходов</b>	<b>-</b>	<b>200,00</b>	<b>300,00</b>	<b>400,00</b>	<b>500,00</b>	<b>600,00</b>
<b>2</b>	<b>Расходы</b>						
	Приобретение рассады						
2.1	земляники садовой сорта «Полка», тыс. руб.	1000,00	-	-	-	-	-
2.2	Затраты на полив, тыс. руб.	100,00	110,00	120,00	130,00	140,00	150,00
2.3	Затраты на междурядную обработку, тыс. руб.	100,00	110,00	120,00	130,00	140,00	150,00
2.4	Затраты на мульчирование соломой, тыс. руб.	100,00	110,00	120,00	130,00	140,00	150,00
	<b>Итого расходов</b>	<b>1300,00</b>	<b>333,00</b>	<b>360,00</b>	<b>390,00</b>	<b>420,00</b>	<b>450,00</b>
	<b>Прибыль, тыс. руб.</b>	<b>-1300,00</b>	<b>-133,00</b>	<b>-60,00</b>	<b>10,00</b>	<b>80,00</b>	<b>150,00</b>





# ОСНОВНЫЕ ПОКАЗАТЕЛИ ПРОЕКТА: СРОК ОКУПАЕМОСТИ

## ПРИМЕР 3



•ДОХОДЫ, РУБ. •РАСХОДЫ, РУБ.



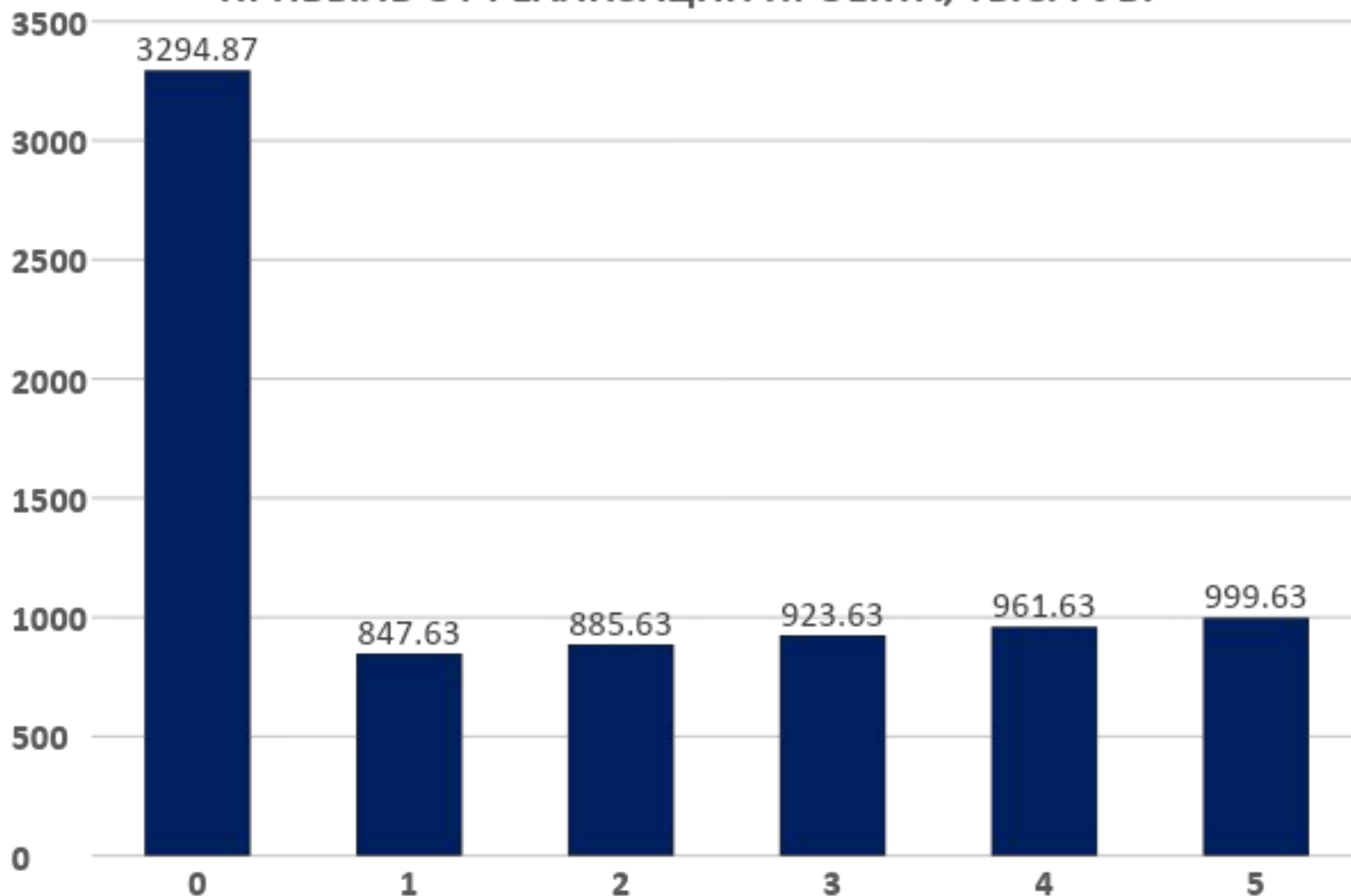
•ЧИСТЫЙ ДОХОД, РУБ. •ЧИСТЫЙ ДОХОД НАРАСТАЮЩИМ ИТОГОМ, РУБ.



# ОСНОВНЫЕ ПОКАЗАТЕЛИ ПРОЕКТА: ВНУТРЕННЯЯ НОРМА ДОХОДНОСТИ

## ПРИМЕР 4

ПРИБЫЛЬ ОТ РЕАЛИЗАЦИИ ПРОЕКТА, ТЫС. РУБ.



$$IRR = r1 + \frac{NPV(r1)}{NPV(r1) - NPV(r2)} \times (r2 - r1)$$



**IRR = ВСД (ПРИБЫЛЬ 0; 1; 2; 3; 4; 5)**

**IRR = 12 %**



# ЭЛЕКТРОННАЯ ПРИЕМНАЯ

## • ДИРЕКТ В СОЦИАЛЬНЫХ СЕТЯХ/МЕССЕНДЖЕРАХ



КАНАЛ ФЕРМЕР  
ПОДМОСКОВЬЯ  
бот ПО  
ГОСПОДДЕРЖКЕ  
[#станьфермером](#)



[instagram.com/gkumozar](https://www.instagram.com/gkumozar)  
[#выращеновподмосковье](#)



[vk.com/gkuzar](https://vk.com/gkuzar)

## • ТЕЛЕФОН

**+7 (498) 602-29-19**



## • ВЕБ-САЙТ

**[gku-zar.ru/help-farmer/](https://gku-zar.ru/help-farmer/)**

