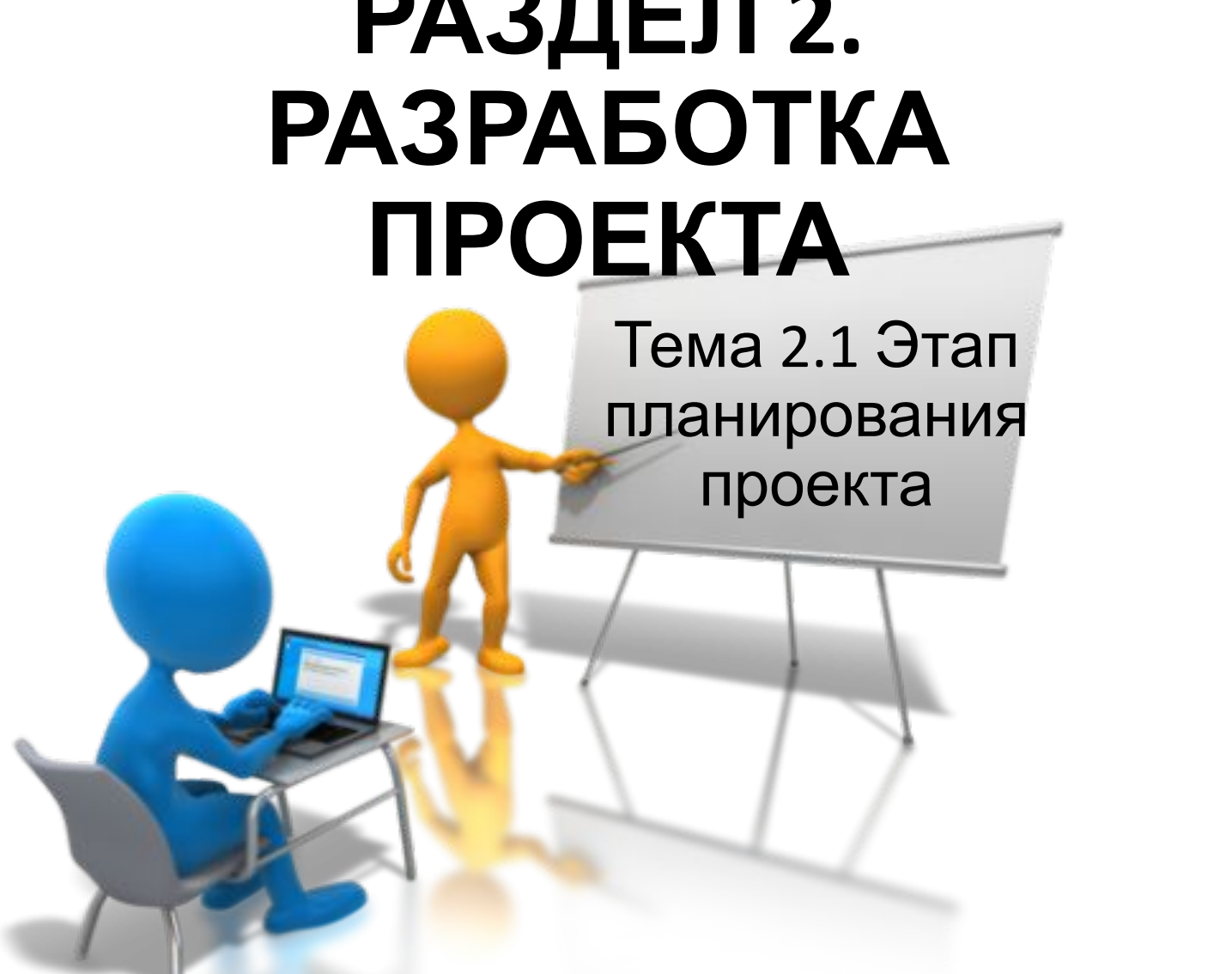


# РАЗДЕЛ 2. РАЗРАБОТКА ПРОЕКТА



Тема 2.1 Этап  
планирования  
проекта

**При разработке проекта необходимо соблюдать определенные правила и требования.**

**Ошибки в проектах , которые вытекают из незнания этих норм:**

- Неудачный выбор темы**
- Некорректное название работы**
- Неправильная формулировка цели и задач исследования**



- **Отсутствие статистической обработки результатов и их некорректная интерпретация.**
- **Неграмотная формулировка выводов.**
- **Отсутствие ссылок на литературные источники в тексте работы.**



# ХАРАКТЕРИСТИКА ЭЛЕМЕНТОВ ПРОЕКТА

## **1) Тема (НАЗВАНИЕ) проекта**

Должна быть:

- ✓ **Актуальной (новизна и практическая полезность)**
- ✓ **Интересной и оригинальной (иметь «изюминку»)**
- ✓ **Конкретной**
- ✓ **Выполнимой (возможности и сроки)**



# Подходы к формулированию темы

- *Метафорическое название* – звучит ярко и образно
- *Описательное* - описывает вид деятельности его участников и предполагаемый результат

Например,

«Береженого антивирус бережет» - *метафорическое для художественного произведения*

«Сравнительный анализ антивирусных программ» - *описательное для проекта*

# ХАРАКТЕРИСТИКА ЭЛЕМЕНТОВ ПРОЕКТА

## **2) Актуальность проблемы –**

Почему это необходимо?

- *Описание проблемной ситуации*
- *Выявление противоречий*
- *Формулировка проблемного вопроса*
- *Формулировка проблемы*



## *1-Описание проблемной ситуации*

**Проблемная ситуация** — состояние в развитии объекта или явления, характеризующееся неустойчивостью, несоответствием его функционирования потребностям дальнейшего развития.

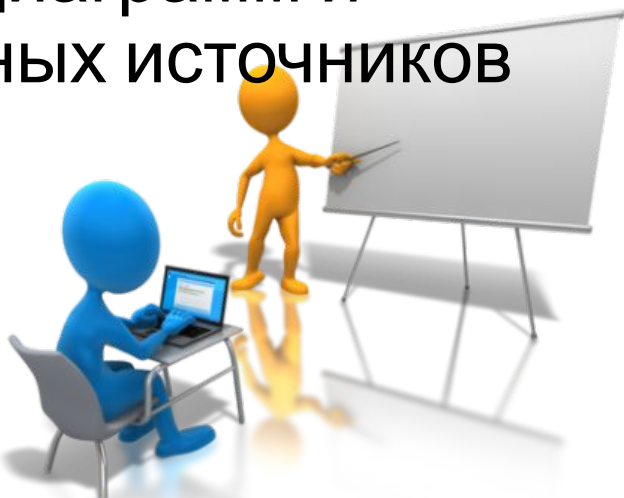
Это всегда «жалоба» на то, что что-то идет не так.



# *1-Описание проблемной ситуации*

Описание проблемной ситуации должно включать:

- ✓ аргументированным и доказательным, т.е. подтверждаться фактами, статистическими данными (в том числе в виде диаграмм и таблиц) из достоверных источников (научных журналов, диссертаций и пр.)
- ✓ с обязательными ссылками.





## *2-Выявление противоречий, находящихся внутри проблемной ситуации*

*Например,*

*Проблемная ситуация*

– текучесть кадров

*Противоречие*

– высокая квалификация  
работников и низкая  
заработная плата



*3 – На основе выявленных противоречий формулируется проблемный вопрос*

*Например,*

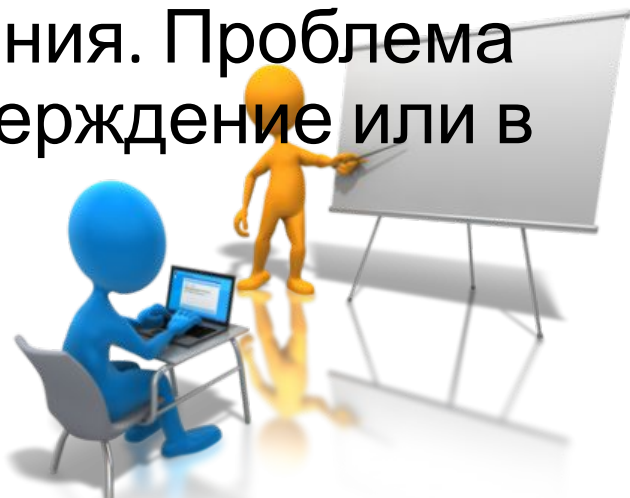
*Проблемный вопрос – Что должно быть сделано для разрешения противоречий?*



## *4-На основе проблемного вопроса формулируется проблема*

В формулировке проблемы должно отражаться различие между тем что есть и тем что должно быть. Можно сказать, что в проблеме «задан» образ (проект) ожидаемого результата исследования. Проблема может звучать как утверждение или в виде

вопроса. **Например:**  
*создание условий сокращения*



# ХАРАКТЕРИСТИКА ЭЛЕМЕНТОВ ПРОЕКТА

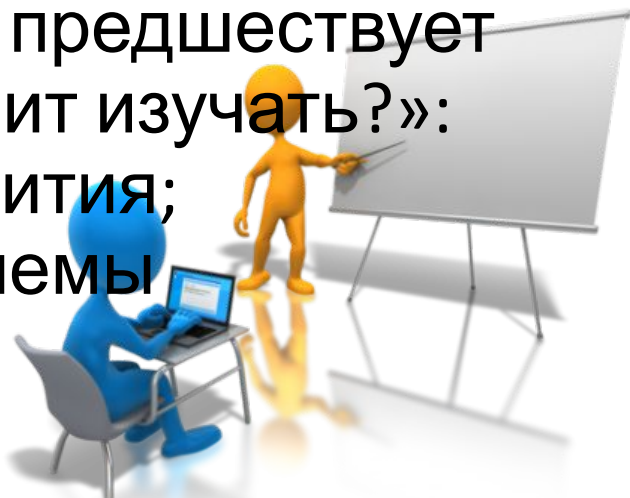
3) Объект и предмет исследования –  
*Что необходимо изучить? И  
Под каким «углом зрения»  
рассматривается  
объект?*



# ХАРАКТЕРИСТИКА ЭЛЕМЕНТОВ ПРОЕКТА

## 3) Объект и предмет исследования

- **Объектом** исследования является процесс или явление, на которую направлено исследование.
- Выделению объекта предшествует вопрос «Что предстоит изучать?»: процессы; идеи развития; методы анализа, приемы деятельности и пр.



### 3) Объект и предмет исследования

- ***Предмет исследования*** - определенный «угол зрения», аспект рассмотрения объекта, отвечающий на вопрос «что именно нас интересует в объекте?».



# ХАРАКТЕРИСТИКА ОБЪЕКТА И ПРЕДМЕТА

- объект и предмет соотносятся как общее и частное;
- один и тот же объект может быть предметом разных исследований;
- предмет находится в границах объекта исследования;
- предмет определяет тему исследования (формулировка предмета близка к теме исследования и может с ней совпадать)

