

«Изобразительное искусство» 2
класс

**«Моя любимая
игрушка»
Лепка по памяти
игрушечных животных**





Из

ИСТОРИИ


Сколько существует человечество, столько существуют игрушки. Археологи при раскопках нашли игрушки, изготовленные во 2 тысячелетии до нашей эры: маленькие глиняные топорики, горшочки, погремушки. Но их нельзя назвать с полной уверенностью только игрушками.



Помимо того, что дети ими играли, игрушкам приписывали разные магические свойства: игрушка служила охранительницей рода, «оберегом» для ребёнка. Верили, что игрушки охраняют детский сон и покой, и как «оберег» клали их в зыбку рядом с ребёнком.



Важную роль отводили кукле: она была символом продолжения рода. Тряпичная кукла была самой распространённой игрушкой. Она была в каждой крестьянской семье. Лицо кукле долго не рисовали, оно оставалось



По народным поверьям кукла с «лицом» обретала душу и становилась опасной для ребёнка. Проходило время, менялся жизненный уклад, и игрушки утратили своё магическое значение.



Мастера-игрушечники делали хорошую игрушку из любого материала: соломы, мочала, дерева, глины. С 5-6 лет дети создавали самодельные игрушки. И часто они были не хуже, чем сделанные взрослыми.



Моя любимая





1_l



1_r



1_r



2_l



2_r



3_l



3_r



3_r



4_l



4_r



4_r



5_l




5_r



5_r






Лепим петуха



1 Вылепи из пластилина вот такие кусочки:



2 Собери фигурку петуха.

3 Нарисуй ноздри и когти.

4 Прикрепи петуху детали лица и лапки.













粘土及手工教學網站
XGLAYS
小鬼的粘土手工王國 clayus.com



Gabriela Doležalová







