

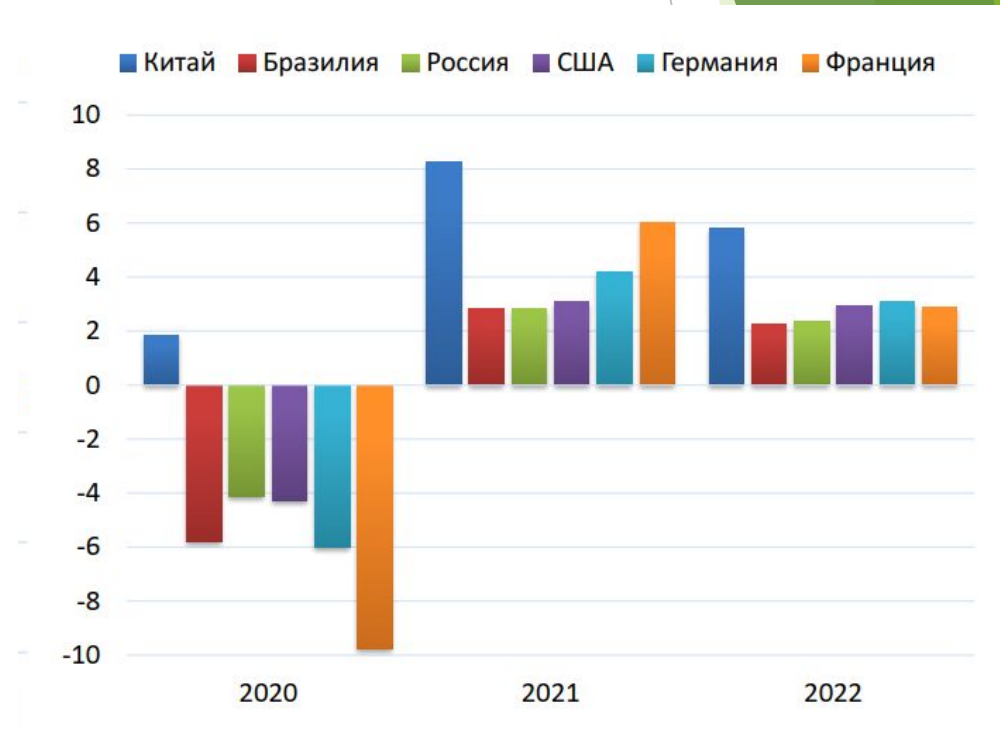
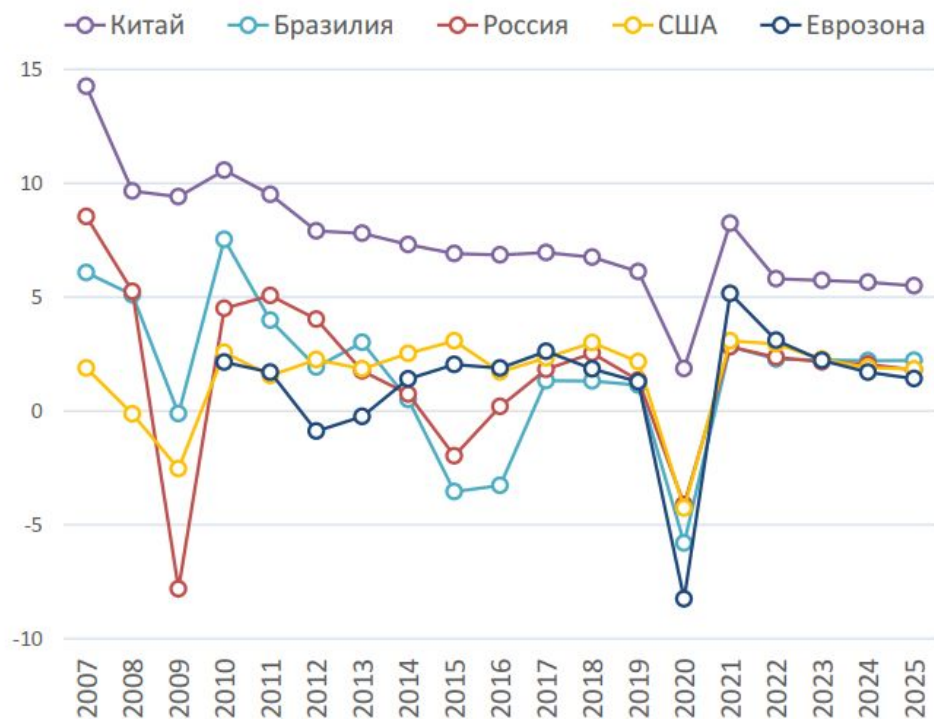
**ТЕКУЩИЕ ТЕНДЕНЦИИ И ПРОГНОЗЫ МИРОВОЙ ЭКОНОМИКИ И  
МЕЖДУНАРОДНОЙ ТОРГОВЛИ**

Нежурина Дарья 09001911

► **СОДЕРЖАНИЕ**

- Прогноз ВВП России и ключевых мировых экономик на 2020-2025 гг.
- Торговля ключевыми товарами – кто выиграл и проиграл в пандемию?
- Текущие тенденции в мировой торговле и производстве – месячная динамика экспорта и промышленного производства по странам мира.
- Внешняя торговля России в пандемию: динамика экспорта, импорта и ключевых товаров

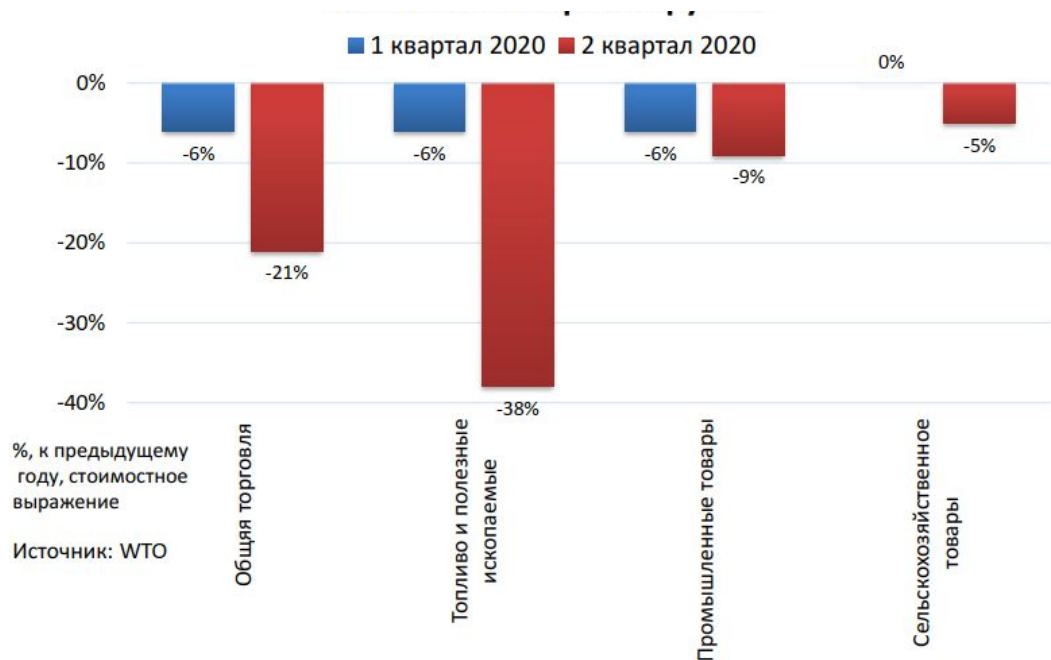
## Темпы Роста ВВП и прогноз МВФ на 2020-2025 гг. по странам мира



В пандемию с точки зрения потерь ВВП более всего страдают развитые страны из-за большей доли сферы услуг в экономике, которая была подорвана в результате карантинных ограничений. При этом Китай в 2020 г. продолжает рост (+1.9% в 2020 г. по оценкам МВФ) и наращивает свою долю в мировой экономике и глобальной торговле

# Мировая торговля товарами: выигравшие и проигравшие в пандемию

## Ключевые товарные группы



## Промышленные товары, 2й квартал 2020



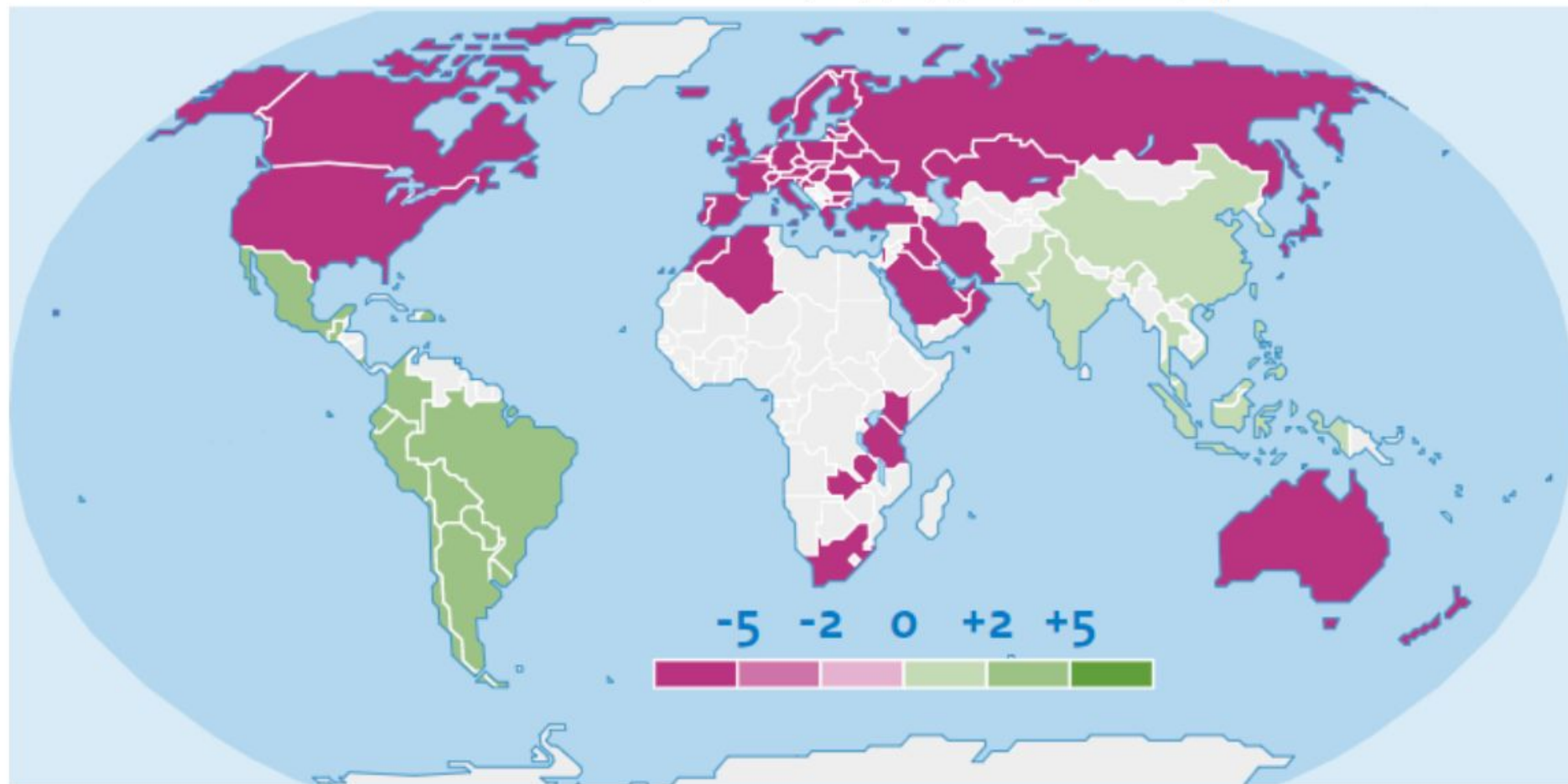
В пандемию доходы теряют сфера услуг, добывающие отрасли и машиностроение в результате карантинных ограничений и низкого спроса на топливо, а также низкой инвестиционной активности в ответ на неопределенность в мировой экономике. Но выигрывает сельское хозяйство, пищевая промышленность, электроника и отрасли, производящие товары для досуга (спорттовары и пр.) – проявление новых паттернов в потреблении “stay-home economy”.

## Глобальный экспорт в два кризиса: мировой финансовый кризис (МФК) 2008-2009 гг. и пандемия COVID-19 2020 г.

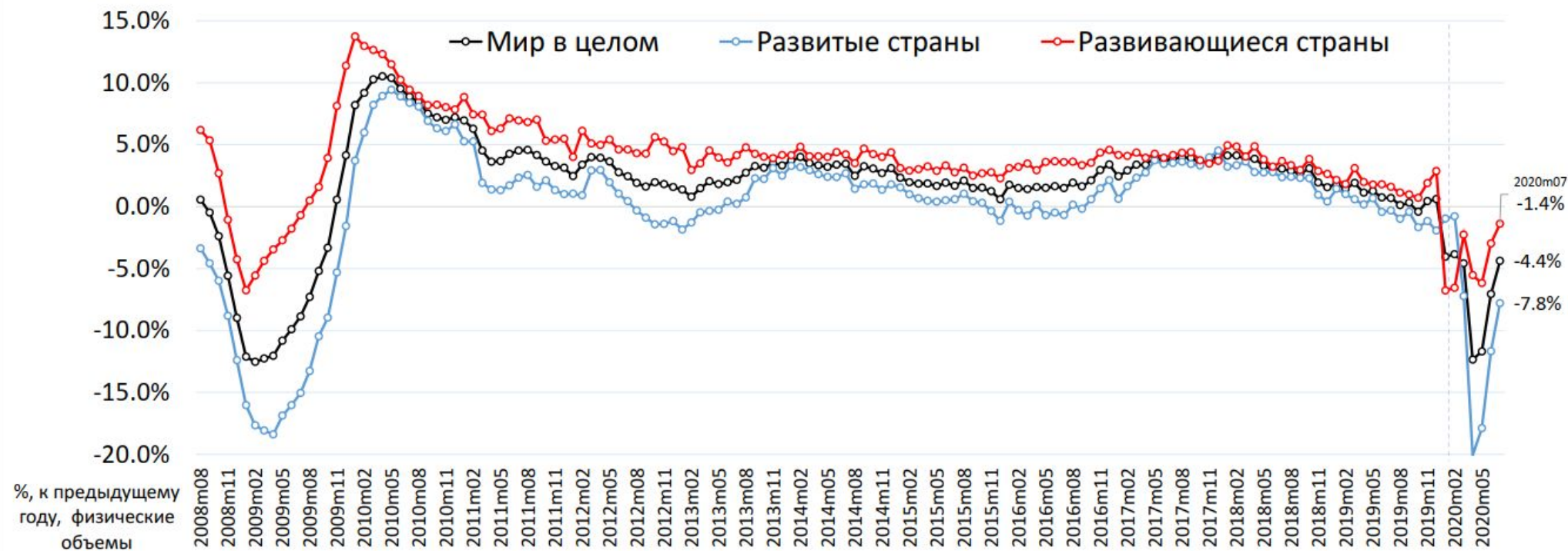


Глубина спада мирового экспорта близка в пандемию и МФК (-18,8% в мае 2020 и -20% в январе 2009), но кардинально различается по структуре и длительности: в пандемию спад произошел за счет гораздо более глубокого провала в развитых странах (больше, чем в МФК) и меньшего в развивающихся.

# Экспорт по странам мира в июле 2020 г, % к предыдущему году

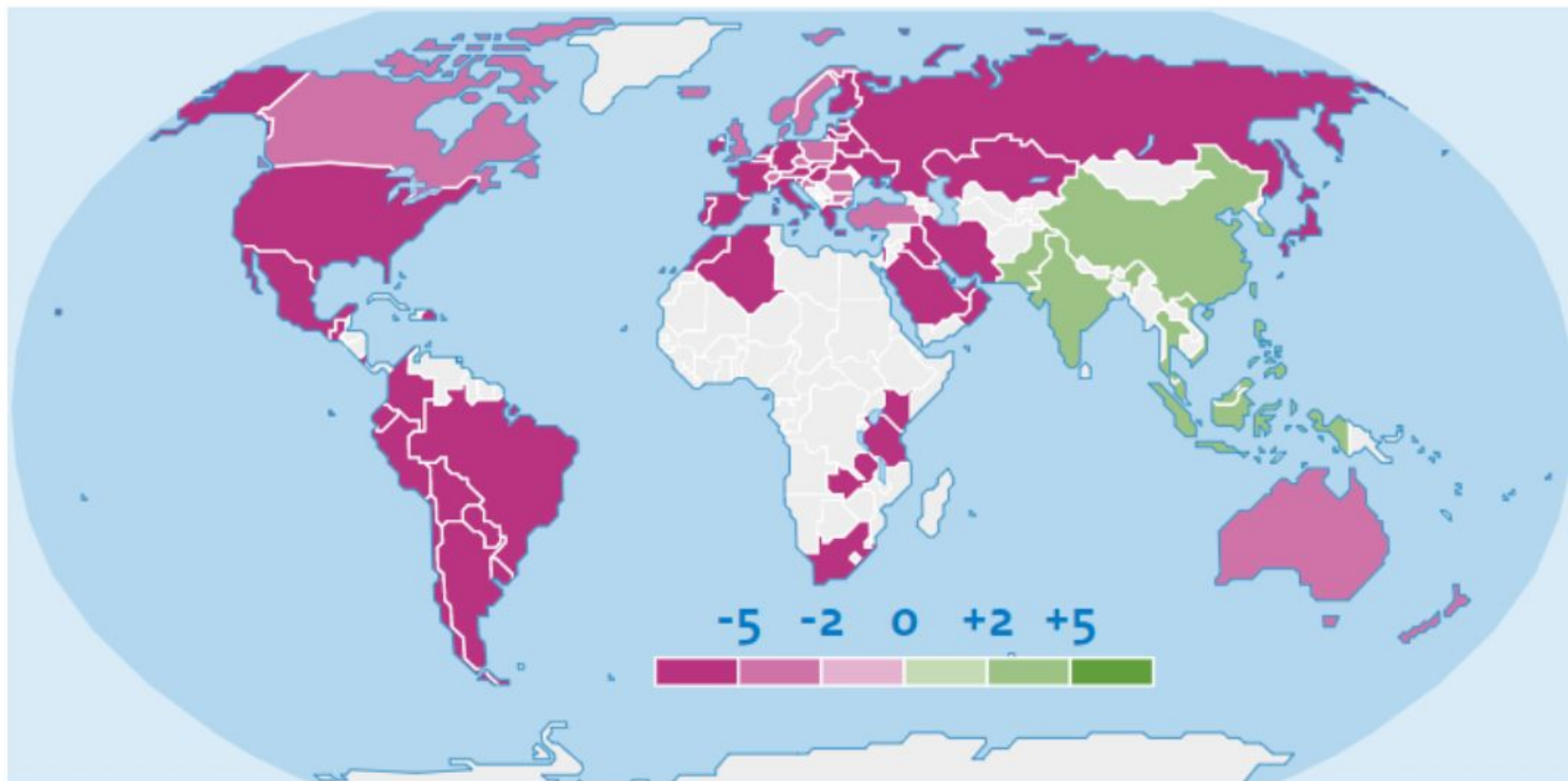


## Промышленное производство в пандемию 2020 и мировой финансовый кризис (МФК) 2008-2009 гг.



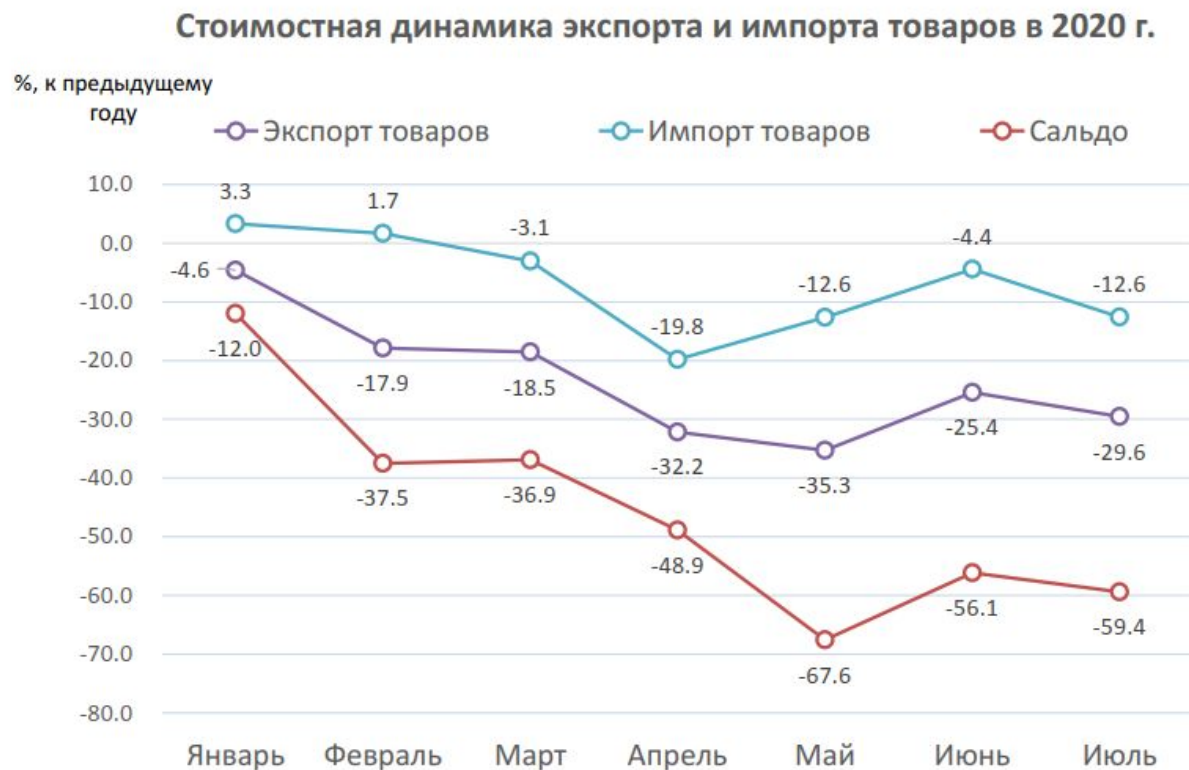
Пока промышленность восстанавливается гораздо быстрее, чем в МФК – уже в июле 2020 г. промпроизводство в развивающихся странах было лишь на 1.4% ниже уровня 2019 года - однако существенные риски создает начинающаяся вторая волна эпидемии, которая может замедлить или развернуть восстановление.

# Промышленное производство по странам мира в июле 2020 г, % к предыдущему году





## Динамика внешней торговли России в 2020 году



- ▶ За первые полгода 2020 г. Россия потеряла 22% стоимостного объема экспорта в результате спада сырьевых цен.
  - При этом в физическом выражении существенных изменений не произошло: в 1к2020 экспорт снизился на 3,4% г/г, в 2к2020 экспорт вырос на 6.4% г/г.
  - Меняющаяся глобальная структура потребления и переход на “stay-home economy” влияет и на российский экспорт:
  - Агропродовольственный экспорт из России вырос в стоимостных и физических объемах на 20-40% в 1-2 кварталах 2020 года к уровням прошлого года.
  - Экспорт продукции ТЭК в стоимостном выражении упал на 20-49% в 1-2 кварталах 2020 года к уровням прошлого года. Физические объемы снизились на 3% г/г.

## Динамика ключевых позиций российского экспорта в 2020 г.



## Структура товарного экспорта России во втором квартале 2020 г.

