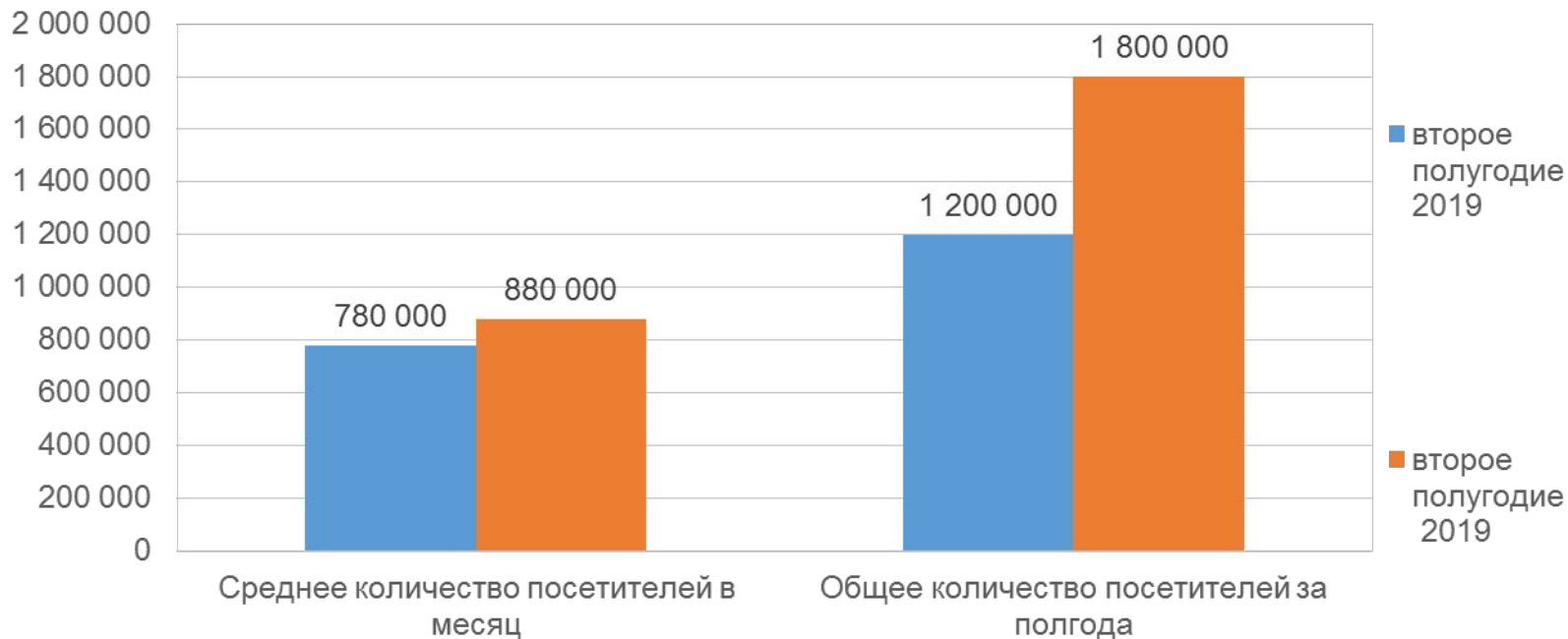


Проект «WEB КП»

Докладчик:

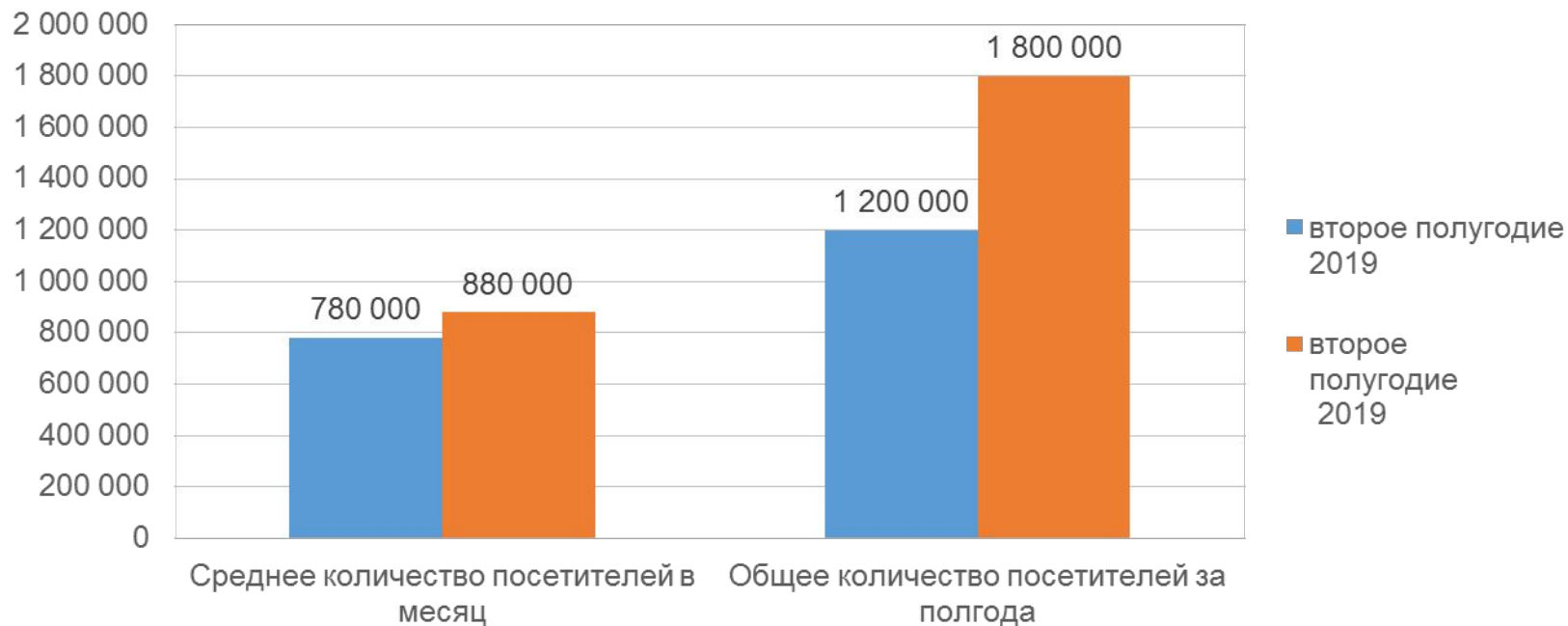
Директор службы Интернет-рекламы

Динамика посещаемости регионального сайта (по LiveInternet)



Тут сравниваем год с годом – январь – июль 2019 г. и январь – июль 2020 г.
(чтобы получить средние цифры складываем трафик за шесть месяцев и делим на шесть)

Динамика посещаемости регионального сайта (по LiveInternet)



Тут сравниваем с предыдущим периодом – август-декабрь 2019 г. январь – июль 2020 г.

Динамика посещаемости регионального сайта (по LiveInternet)

	1 полугодие 2019 год (среднее)	1 полугодие 2020 год (среднее)	Прирост, %
Просмотры	6,2 млн	8,2 млн	8,5%
Посетители	358 тыс	608 тыс	69,8%
% местного трафика (вкладка «Регионы» в LI)	52,7%	63,65%	20,7%
Среднесуточный трафик из региона	150 тыс	250 тыс	15%

Во всех случаях складываем трафик за 6 месяцев и делим на 6

Источники трафика

	1 полугодие 2019 г.	1 полугодие 2020 г.	Динамика 2020/2019 в процентах
Прямые заходы			
Яндекс.Новости			
Яндекс.Дзен			
Поисковой			
Социальные сети			

Указываем среднемесячное количество просмотров по **Яндекс.Метрике**



Конкурентное окружение

Таблица сравнения данных посещаемости и аудитории конкурентов, стоимости основных баннерных форматов (CPM), текстов.

Данные за последний отчетный месяц – июль 2020 года по liveinternet

	региональный сайт kp.ru	Конкурент 1	Конкурент 2
Общее число посетителей			
Посетители из региона			
Длительность на сайте (мин)			
Просмотров страниц на посетителя			
% мест трафика			
% с мобильных устройств			
Средняя стоимость CPM 3 основных форматов (ВАЖНО: отразить именно стоимость за 1000 показов нескольких форматов)			
Средняя стоимость текстов			

Источники и каналы трафика

Поскольку данные по источникам трафика у конкурентов закрыты, на этой странице редакция должна составить обзор в свободной форме – по каким позициям конкуренты опережают нас. Для этого редакция может использовать открытые данные конкурентов, шпионские сведения и собственное мнение.

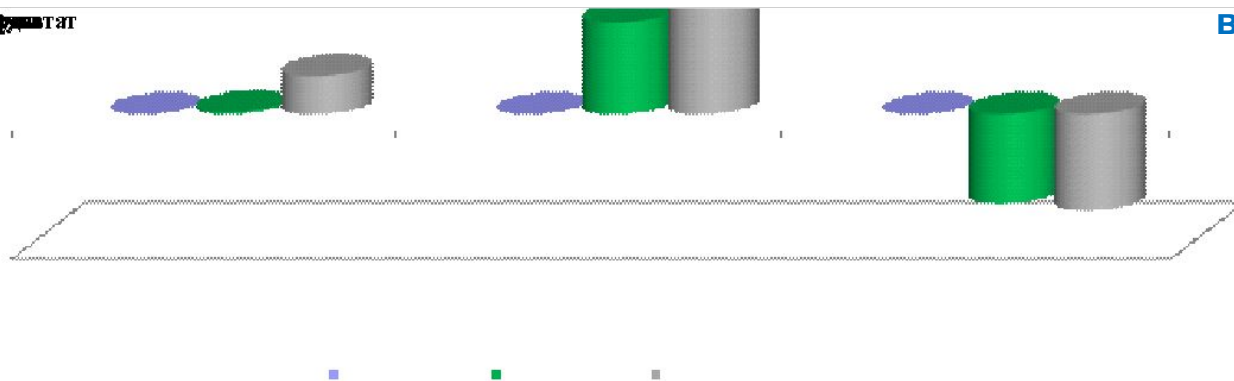
Количество подписчиков в группах соц. сетей

Социальные сети	региональный сайт kp.ru			Конкурент 1	Конкурент 2	Конкурент 3
	31.12.2019	01.08.2020	Динамика 2019/2020			
OD						
FB						
VK						
INST						

Проект «WEB КП». Финансовый результат, в тыс. руб.

Бланк 2020 Фин. результат

в тыс. руб. без НДС

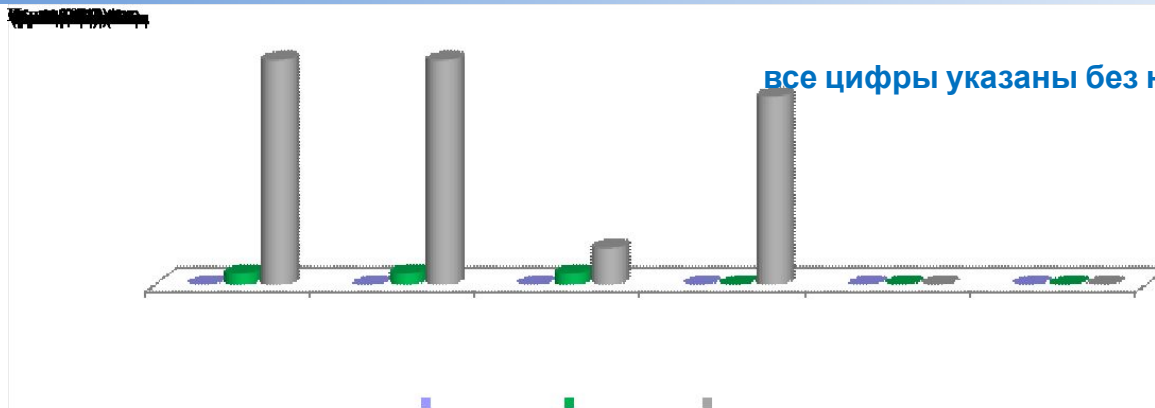


Интернет	Факт	Факт	План	Факт/Факт		Факт/ План	
	2019	2020	2020	2020/2019		2020/2020	
	руб.	руб.	руб.	руб.	%	руб.	%
Выручка	0	44	895	44	#ДЕЛ/0!	-851	-95%
Расходы	0	2 145	3 156	2 145	#ДЕЛ/0!	-1 011	-32%
Фин. Результат	0	-2 101	-2 262	-2 101	#ДЕЛ/0!	161	-7%
<i>Справочно</i>							
Фин.результат с учетом ДЗ по рекламе свяше 180 дней	0	-2 101	-2 262	-2 101	#ДЕЛ/0!	161	-7,1%

Итого доход по рекламе по проекту

в тыс. руб. без НДС

все цифры указаны без налогов, без инф.бартера

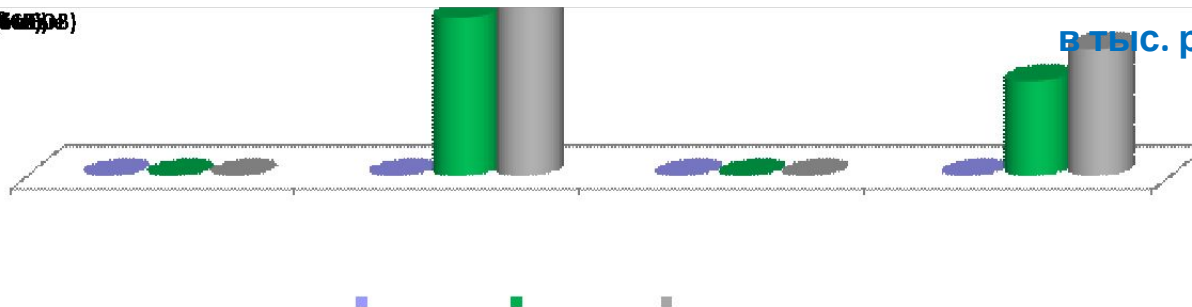


Интернет	Факт	Факт	План	Факт/Факт		Факт/План	
	2019	2020	2020	2020/2019		2020/2020	
	руб.	руб.	руб.	руб.	%	руб.	%
Реклама всего с политикой	0	44	895	44	#ДЕЛ/0!	-851	-95%
Реклама всего без политики	0	44	895	44	#ДЕЛ/0!	-851	-95%
Прямая реклама (без ИД КП)*	0	44	145	44	#ДЕЛ/0!	-101	-70%
Органы власти	0	0	750	0	#ДЕЛ/0!	-750	-100%
Политика	0	0	0	0	#ДЕЛ/0!	0	#ДЕЛ/0!
Прочий доход (разница) в т.ч. ОСП	0	0	0	0	#ДЕЛ/0!	0	#ДЕЛ/0!

Структура расходов по проекту

Факт, 2019 (млн руб.)

в тыс. руб. без НДС



Структура расходов	Факт	Факт	План	Факт/Факт		Факт/План	
	2019	2020	2020	2020/2019		2020/2020	
	руб.	руб.	руб.	руб.	%	руб.	%
Производственные	0	0	0	0	#ДЕЛ/0!	0	#ДЕЛ/0!
ФОТ (без ССВ)	0	1 343	2 076	1 343	#ДЕЛ/0!	-733	-35%
Промо (без ИБ)	0	0	0	0	#ДЕЛ/0!	0	#ДЕЛ/0!
Прочие ОХР (без ОВ)	0	803	1 080	803	#ДЕЛ/0!	-277	-26%
Итого	0	2 145	3 156	2 145	#ДЕЛ/0!	-1 011	-32%

Источники доходов проекта

Количество клиентов За 1 полугодие 2019 г.	Количество клиентов за 1 полугодие 2020г.	Динамика 2020/2019

Источники доходов	Факт за 2019 г. руб.	Факт за 2020 г. , руб.	Динамика 2020/2019	Доля в факте 2020
Мультимедийная служба рекламы				
Служба Интернет-рекламы				
Рекламные агентства				
От других регионов				
ИТОГО:				

* Без учета доходов за услуги редакции

* без НДС

Состав службы интернет-рекламы

Должность/время работы в службе продаж	ФИО	Ключевые сегменты клиентской базы	Мотивация по интернет-рекламе	Факт выручки на интернет 2019	Факт выручки на интернет 2020	Динамика
Руководитель*						
Менеджер						
Менеджер						
Менеджер						

* для руководителя подразделения, при отсутствии личных продаж на сайт, в столбцах факт выручки пишем выручку всего подразделения за период;

** если отдел некомплектован, нужны разъяснения.

* без НДС

Доходы по форматам рекламы

Формат	Факт за 2019, руб.	Факт за 2020, руб.	Динамика 2020/2019	Доля в факте 2020
Статьи (классические и hd)				
Спецпроекты: лонгриды				
Баннеры: десктоп				
Баннеры: мобаил				
Баннеры: видео-реклама (моб. + десктоп)				
Спецпроекты интерактивы: конкурсы, опросы, викторины, тесты, прямые трансляции				
Соц.сети				
Арендные продажи				

ВНИМАНИЕ: сортировать данные в таблице по убыванию (колонка «Доля в факте 2020»)

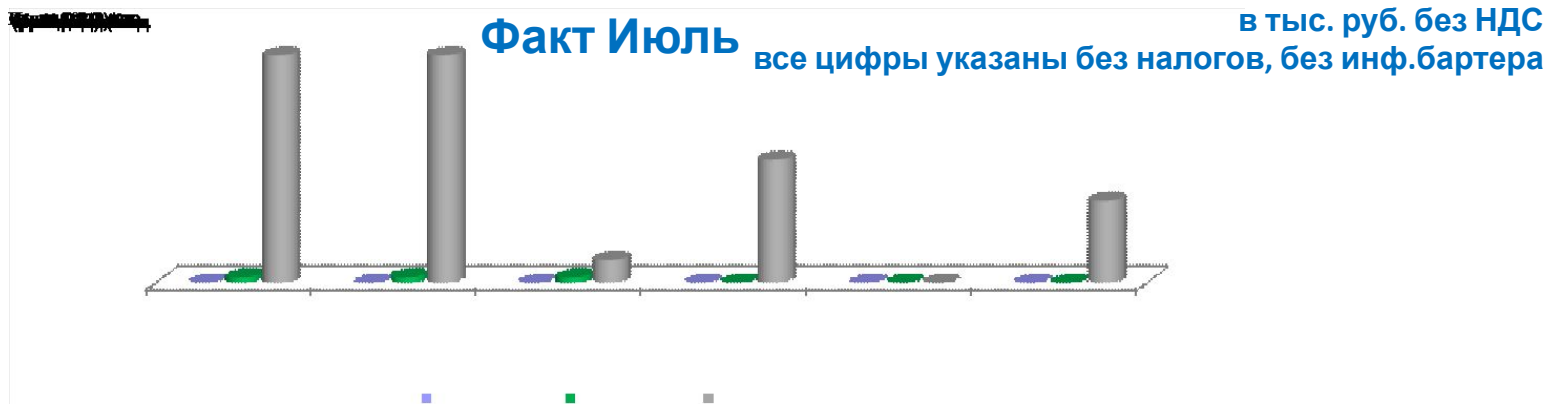
Доходы по сегментам рынка

Сегмент	Факт за 1 полугодие 2019, руб.	Факт за 1 полугодие 2020, руб.	Динамика 2020/2019	Доля в факте 2020	Кол-во клиентов 2019	Кол-во клиентов 2020
Авто						
Другое						
Здоровье						
Недвижимость						
Образование						
Органы власти и политика						
Отдых/развлечения						
Продукты питания						
Промышленность						
Связь						
Строительство/ремонт						
С/Х						
ТНП и Ритейл						
Транспорт						
Т						

ВНИМАНИЕ: сортировать данные в таблице по убыванию (колونка «Доля в факте 2020»)

* без НДС

Итого доход по рекламе по проекту



Интернет	Факт	Факт	План	Факт/Факт		Факт/План	
	2019	2020	2020	2020/2019		2020/2020	
	руб.	руб.	руб.	руб.	%	руб.	%
Реклама всего с политикой	0	13	555	13	#ДЕЛ/С!	-542	-98%
Реклама всего без политики	0	13	555	13	#ДЕЛ/С!	-542	-98%
Прямая реклама (без ИД КП)*	0	13	55	13	#ДЕЛ/С!	-42	-76%
Органы власти	0	0	300	0	#ДЕЛ/С!	-300	-100%
Политика	0	0	0	0	#ДЕЛ/С!	0	#ДЕЛ/С!
Прочий доход (разница) в т.ч. ОСП	0	0	200	0	#ДЕЛ/С!	-200	-100%

Итого доход по рекламе по проекту

Ожидание Август

в тыс. руб. без НДС
все цифры указаны без налогов, без инф.бартера



Интернет	Факт	Факт	План	Факт/Факт		Факт/План	
	2019	2020	2020	2020/2019		2020/2020	
	руб.	руб.	руб.	руб.	%	руб.	%
Реклама всего с политикой	0	67	655	67	#ДЕЛ/0!	-588	-90%
Реклама всего без политики	0	67	655	67	#ДЕЛ/0!	-588	-90%
Прямая реклама (без ИД КП)*	0	67	55	67	#ДЕЛ/0!	12	22%
Органы власти	0	0	300	0	#ДЕЛ/0!	-300	-100%
Политика	0	0		0	#ДЕЛ/0!	0	#ДЕЛ/0!
Прочий доход (разница) в т.ч. ОСП	0	0	300	0	#ДЕЛ/0!	-300	-100%

Доска почета: проекты за 1 полугодие 2020 г. которыми мы гордимся

1. Название проекта
2. Коммерческие условия для клиента
3. Доход
4. КРІ
5. Ссылка
6. Скриншоты