




Вышиваем монограмму на салфетке



www.royal-present.ru

www.royal-present.com





Монограмма - составленный из соединённых между собой, поставленных рядом или переплетённых одна с другой начальных букв имени - составленный из соединённых между собой, поставленных рядом или переплетённых одна с другой начальных


Ручная вышивка простыми швами

Творчество заразительно.
Распространяйте его.

Альберт Эйнштейн



Инструменты и материалы для выполнения ручной ВЫШИВКИ




ИНСТРУМЕНТЫ И МАТЕРИАЛЫ

Инструменты

- Иглы для вышивания
- Наперсток
- Ножницы
- Сантиметровая лента
- Пяльцы
- Миллиметровая бумага
- Калька
- Копировальная бумага

Материалы

- Ткани
- Нитки

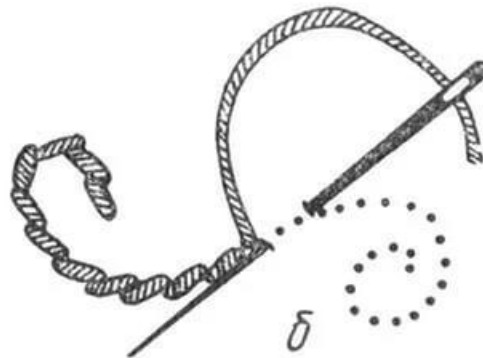
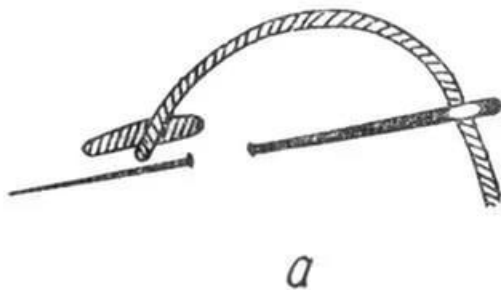


Вспоминаем

Выполнение ручного шва «стебельчатый» по разметке



Нить может быть ниже линии
вышивки

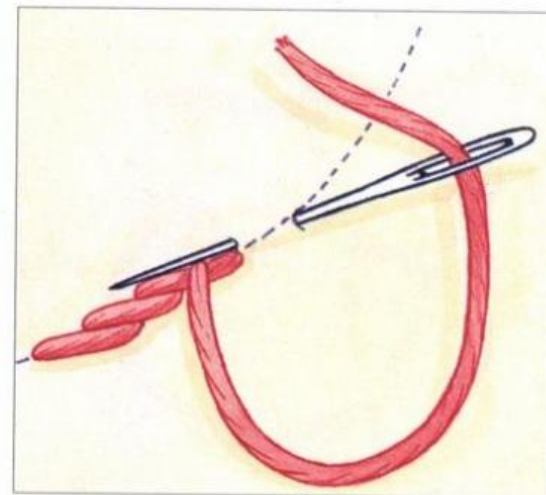
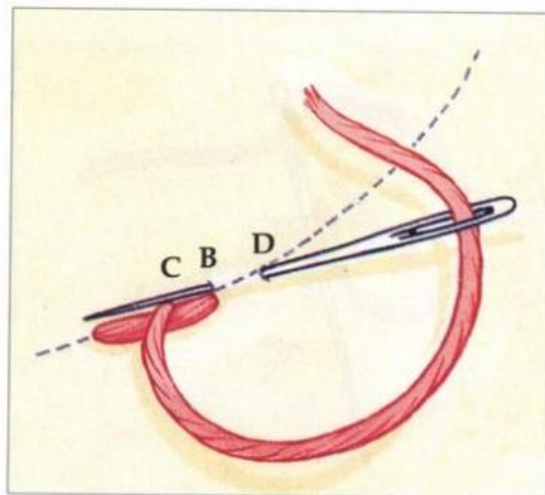
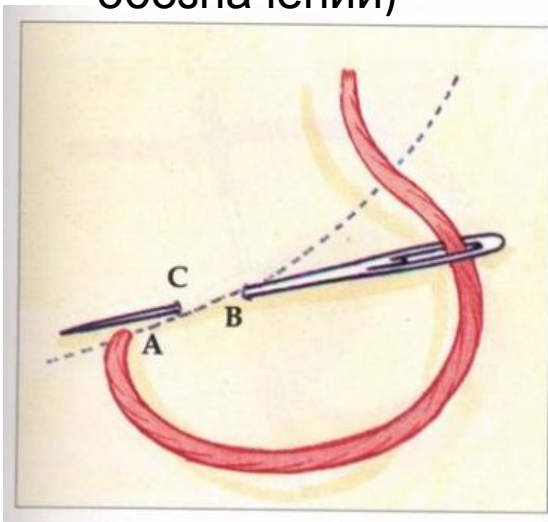


Нить может быть
выше
линии вышивки

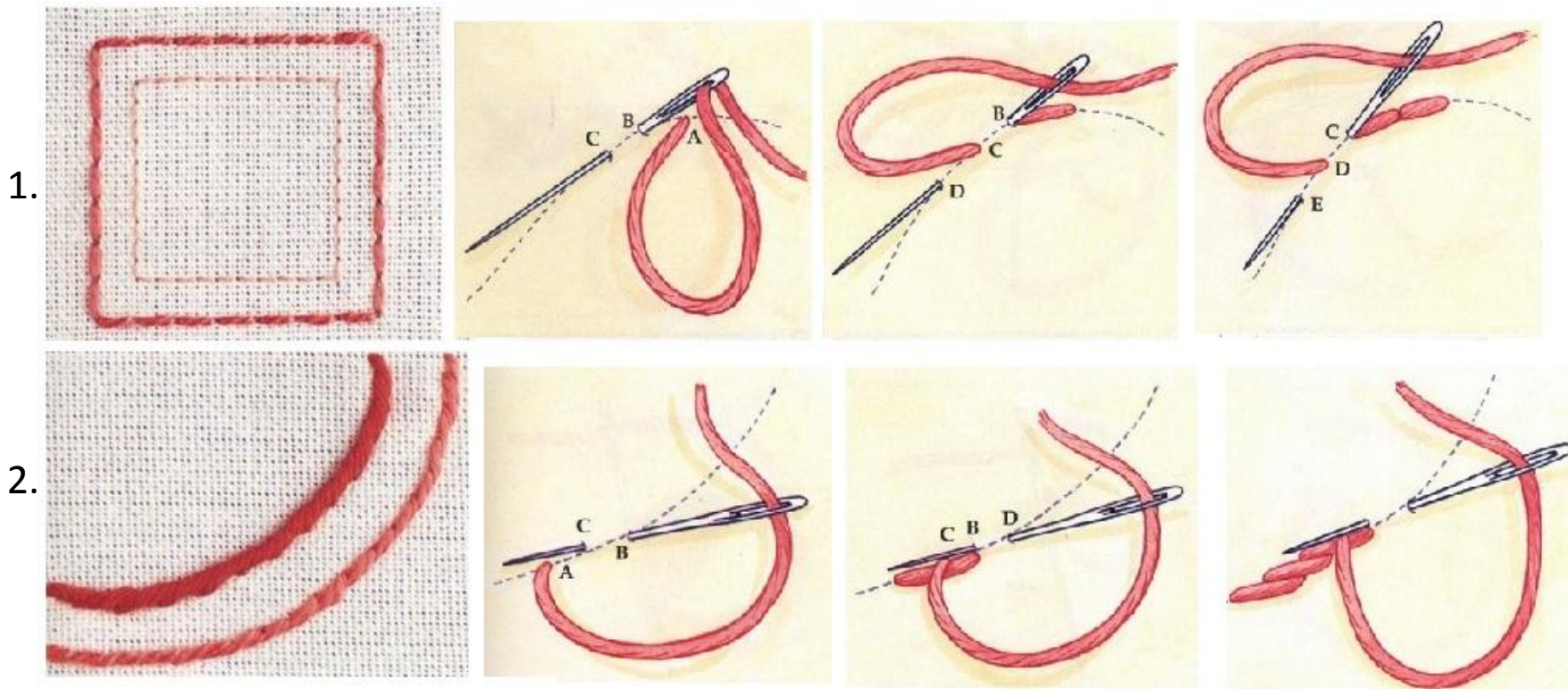
Выполнение шва «стебельчатый» по схеме

1-й стежок- АВ (в буквенном обозначении)

2-й стежок СД (в буквенном обозначении)



Шов может выполняться по контурам разного вида



1- НИТЬ ВЫШЕ ЛИНИИ ВЫШИВКИ
ВЫШИВКИ

2- НИТЬ НИЖЕ ЛИНИИ

Швом «стебельчатый» могут быть выполнены стебли цветов

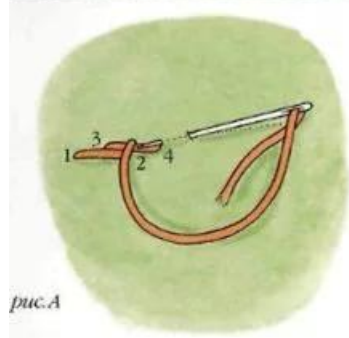


рис. А

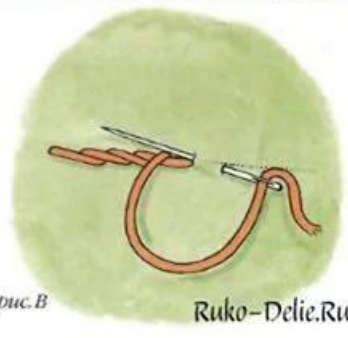



рис. В

Ruko-Delie.Ru



Уникальный шов «стебельчатый»



Швом может быть выполнена полностью вся работа

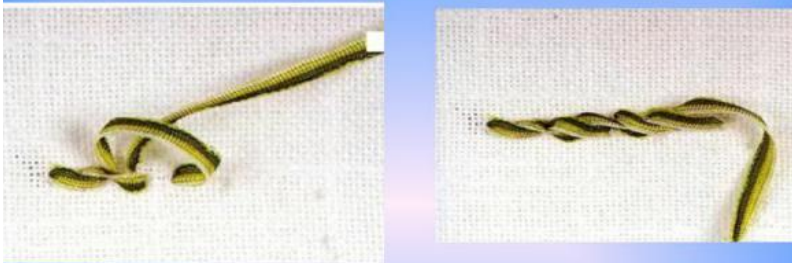


Уникальный шов «стебельчатый»



Стебельчатый шов может
применяться
при вышивке монограмм

Стебельчатый шов



Техника та же, что и
при выполнении
стебельчатого шва
ниткам

Стебельчатый шов применяется
и для вышивки лентами