

Сьогодні  
22.09.2022

Урок  
№ 15



**Число і цифра 4.  
Поняття «четвертий».  
Складання нерівностей за  
малюнком. Написання цифри 4**

Сьогодні  
22.09.2022

## Організація класу

*Вушка, прислухайтесь!  
Очки, придивляйтесь!  
Носик, глибше дихай!  
Ротик, посміхнись!*

*Спинки,  
розправляйтесь!  
Ручки, піднімайтесь!  
Нумо до роботи  
Дружно всі взялись!*



Сьогодні  
22.09.2022

## Лічба від 1 до 10 в порядку зростання



Було у мавпи Хани  
Спочатку два банани.  
Мавпа ще один зірвала.  
Порахуйте, скільки  
стало?







**Біг зайчисько-куцохвіст,  
Моркву на сніданок ніс.  
Дві морквини – у кишені,  
А одна морквинка – в  
жмені.**

**Відгадай, одразу,  
Скільки буде разом?**





Курка Пуся – з білим пір'ям,  
Курка Муся – з чорним  
пір'ям,  
Поруч півень червонястий,  
Голосистий, гребенястий.  
Скільки курок на подвір'ї?



В клас зайшов Мишко,  
А за ним – Петько,  
А за тим – Маринка,  
За нею – Яринка,  
А за нею Гнат.  
Скільки всіх хлоп'ят?





Попереднього уроку ми вивчали число 3, яке в деяких народів було священним. В інших народів величезну роль відігравало наступне за ним число. Яке це число? (4)

Так, у стародавній цивілізації майя вважалося, що небосхил тримають на руках чотири велетні...


А ще згадайте: чотири сторони світу; чотири пори року; чотири частини доби; чотири кути в кімнаті тощо, - все це підкреслює важливість числа 4 для людини.





- Сьогодні ми будемо вивчати дуже вагоме число 4.
- Будемо складати нерівності за малюнком.
- Навчимося писати цифру 4.





Ось стілець перевернувся  
На четвірку обернувся!  
Позначає цифра ця  
Скільки ніжок у стільця,  
Скільки лапок у котів,  
А в квадратику кутів!



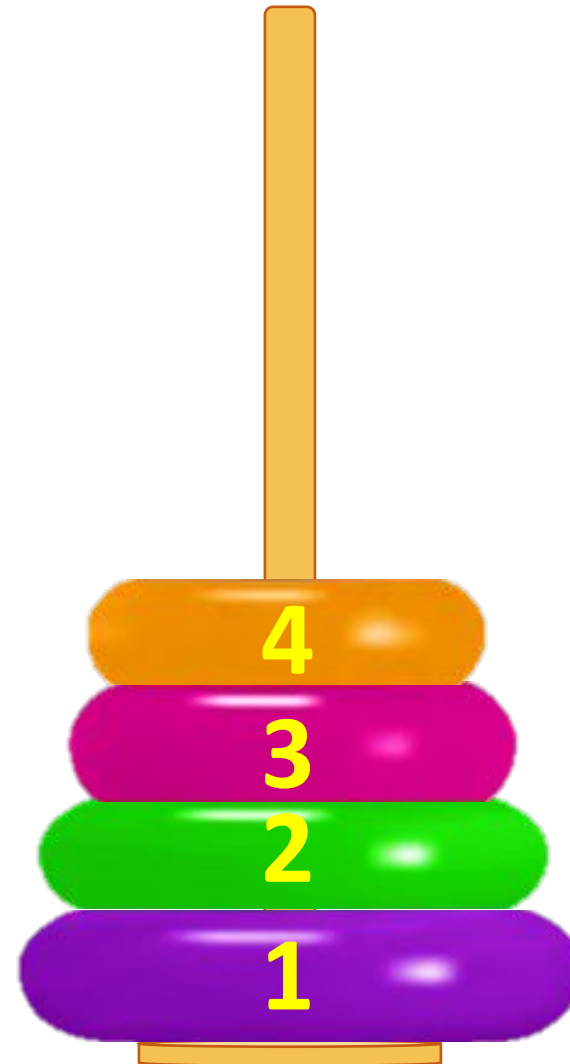
Що зображено на кожному малюнку?



A whiteboard with a black border and a silver top rail. On the board, there are five illustrations: a blue plate with four golden-brown buns; a round clock with a green border and black hands; a blue grid with a black number 4 and arrows showing stroke order; a pink parallelogram; and a right hand with fingers spread.





3 і 1 – це 4.





Чого на малюнку є по 4?

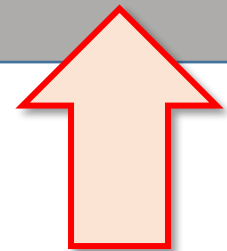




BCIM  
pptx

## Робота з підручником. Поняття «четвертий»

❖ Який спортсмен виступає під четвертим номером?








Мишка розклала в нірці зернятка пшениці, вівса і гречки. Яких зерняток найбільше? Яких найменше? Склади й запиши в зошит нерівності.







пшениц	овес	гречка
я		
 4	 3	 2
$4 > 3$	$3 > 2$	$3 < 4$
$4 > 2$	$2 < 3$	$2 < 4$





Сьогодні  
22.09.2022

Робота у зошиті  
(сторінка 13).





## Робота у зошиті

- Скільки монет на малюнку.
- Обведи відповідне число.



1


2

3


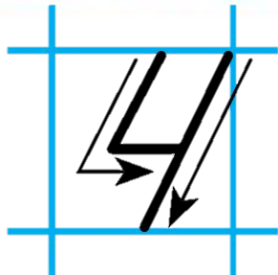
4

5

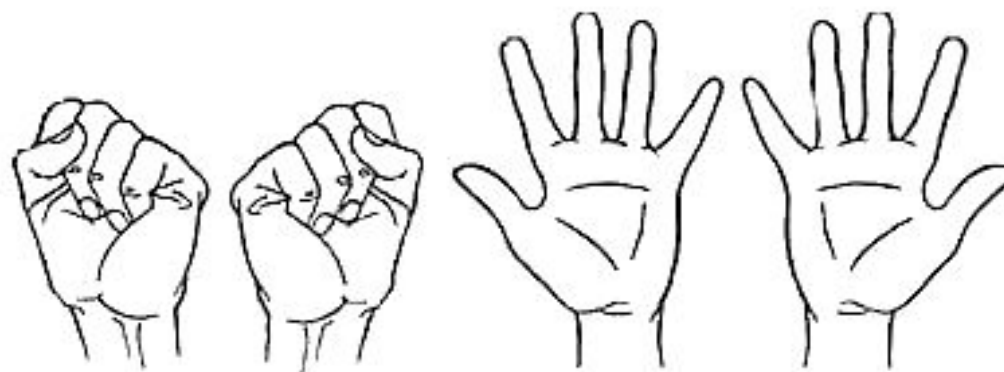
## Методика написання цифри «4»



- Напиши за зразком.



4	4	4	4	4	4	4	4	4	4	4
4	4	4	4	4	4	4	4	4	4	4
4	4	4	4	4	4	4	4	4	4	4



**5-6 разів**



- У кожному будинку має бути 4 вікна.
- Домалюй вікна.



- Запиши «сусідів» числа 2 і числа 3.






1, 2, 3



2, 3, 4

## Робота у зошиті

- Домалюй предмети.
- Пофантазуй і намалюй інший предмет, скориставшись квадратом, що залишився.





# РУХЛИВА

# ВПРАВА





**Футбол**



**Волейбо  
л**



**Теніс**



**Бейсбол**



**Баскетб  
ол**



У яких видах спорту використовують ці м'ячі?

Знайди м'яч розташований четвертим ліворуч?


Сьогодні  
22.09.2022

*(щоби відкрити інтерактивне завдання, натисніть на помаранчевий прямокутник)*

**Відкрити онлайнове  
інтерактивне завдання**

Сьогодн  
22.09.2022

## Робота з конструктором «LEGO»





Все було легко та просто!

Чекаю наступний урок!

Було складно та нічого не зрозуміло!

Я дуже втомився!

