

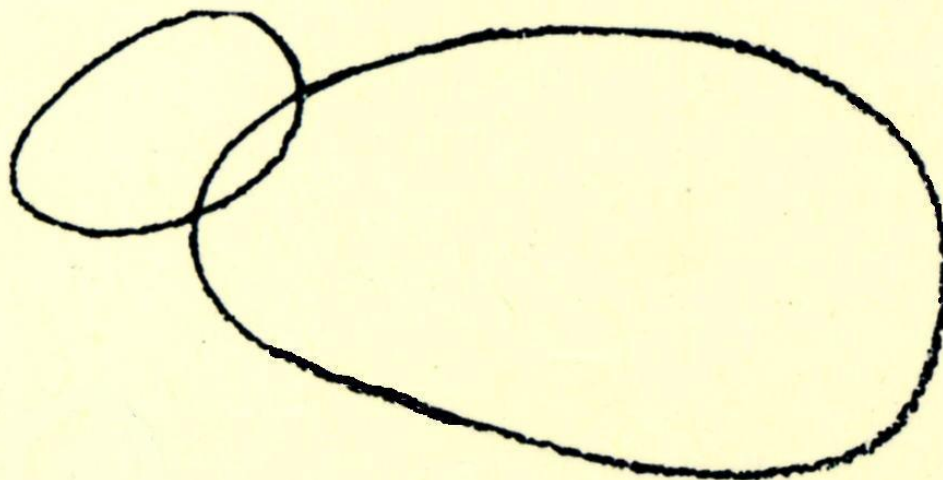
ДДТ «Современник» объединение «Рисунок. Живопись.  
Композиция.»

# ЗАЙЧИК


поэтапное рисование

Педагог дополнительного образования Леонтьев Владимир  
Васильевич


Начинаем рисовать зайчика как всегда с овального тела. Затем дорисовываем овал головы.




У зайчика длинные ушки и маленький хвостик.



Намечаем кружочками передние и задние лапки



Дорисовываем лапки, а также глаз, нос и рот.



Зайцы зимой белые, но мы видим тени. Попробуйте и вы смешав белый и чёрный получить серый. Нарисуйте серые тени.

