

То, с чего начинать новичку. То, что применить опытному. Это твой шанс.

# 100



Методичка для новичков  
и опытных участников  
финансовых рынков

## ФИШЕК ПО ТРЕЙДИНГУ



# ИНСТРУКЦИЯ



Анимированные инструкции помечены красным огнём\*.



Ссылки помечены синим огнём. Они кликабельны.



Важные детали, требующие особого внимания, помечены ручкой.

Информация собрана частными инвесторами и трейдерами.

Аттестаты авторов можно проверить на сайте центробанка РФ.

\*Чтобы активировать анимацию,  
наведите на неё мышкой и нажмите play (треугольник)



ФИШКА #1

**ТЕСТ**

## ФИШКА #1. ТЕСТ.

Для начала, определим Ваш текущий уровень знаний и психологической готовности. Для этого перейдите по ссылке и ответьте на вопросы.

 На это нужно 3 минуты.

Проанализируйте свои ответы:

**от 0 до 3 баллов**

низкий уровень,  
внимательно  
изучите  
10 фишек

**от 3 до 5 баллов**

средний уровень,  
ещё многое  
предстоит узнать

**6-7 баллов**

Вы молодец,  
у Вас уже есть  
фундамент  
для торговли



Откройте для себя  
новые навыки с  
10-ю фишками.

[Пройти тест >>>](#)





ФИШКА #2

# ТОП-5 БРОКЕРОВ



# БРОКЕР

## ФИШКА #2. ТОП-5 БРОКЕРОВ. Факты, цифры, доказательства

Хотим сразу уточнить, что в этой шпаргалке нет никакой рекламы.

Мы говорим только о фактах, и всю информацию из шпаргалки Вы можете проверить самостоятельно.

Первая сложность, с которой Вы столкнулись (или скоро столкнётесь) это выбор брокера. 95% россиян не знают, по каким критериям его выбирать.

Эту проблему мы решим прямо сейчас.

### Вопросы для разбора:

- Почему Вы не можете обойтись без услуг брокера?
- Какой брокер самый надежный?
- У какого брокера самая маленькая комиссия?

## Цель брокера



КОМИССИЯ  
СО СДЕЛОК



## Биржевой брокер. Почему без него – нельзя?

На любом рынке, даже на овощном, мы занимаемся двумя вещами – покупаем и продаём. Брокер - это посредник, который заключает сделку между покупателем и продавцом. Его доход - комиссия от этих сделок.

**Цель брокера** – зарабатывать комиссию с Ваших сделок. Чем больше сделок, тем больше брокер зарабатывает. Т.е. брокер заинтересован в Вашей успешной торговле, но лишь косвенно. У Вас сейчас возникает вопрос: «**Почему бы самому не заключать сделки на бирже. Зачем нужен этот брокер?**»

**Ответ прост — таковы правила.**

У брокеров на это есть лицензии и разрешения. Работу его контролирует Центробанк. А вы и я просто отдаем брокеру поручение, чтобы он заключил сделку.

Вася Пупкин возмущён! — «Это не так. Я же сам открываю сделку в терминале Quik!»

Да, но Вася делает это через посредника, то есть брокера, предварительно открыв у него счет.

В этом и заключается основная задача брокера, дать возможность торговать на бирже, получая с этого небольшую комиссию.





## Какой брокер – надёжный?

На форумах инвесторов и трейдеров довольно популярны разделы: «помогите вернуть деньги», «брокер слил депозит», «брокер выманил все деньги, и я не знаю, как их вернуть».

Не переживайте, сейчас всё объясним.



# КАК ВЫБИРАТЬ НЕПРАВИЛЬНО:

- ❌ Доверять только рекламе
- ❌ Доверять громкому имени брокера
- ❌ Доверять известной личности, рекламирующей брокера

В России брокеры, зарабатывающие «нечестно», имеют большой рекламный бюджет, поэтому часто занимают топы «фейковых» рейтингов (такой, например, на investing.com)

Investing.com

Поиск на сайте...

Вход / Бесплатная регистрация

Котировки > Кripto > Новости > Аналитика > Теханализ > Графики > Брокеры > Инструменты > Инвестпортфель > Еще >

Форекс | Брокеры криптовалют | CFD | Акции | Промоакции | Сравнить спреды | Сравнить котировки

### Брокеры Форекс

Форекс | Криптовалюты | CFDs | Акции | Фьючерсы | Опционы | Спред-беттинг

Брокер:

Фильтры

Инф. по трейдингу

Платформы трейдинга  
Выберите

Мин. вклад  
0 25000

Максимальное кредитное плечо  
1:1 32767:1

Спред по EUR/USD  
0.00 20.00

Другие Элементы  
 Моб. трейдинг

Компания

Регулятор

Брокер	Мин. вклад	Спред по EUR/USD
<b>MaxMarkets</b> MaxMarkets – международный финансовый брокер, предоставляющий своим клиентам Показать регуляторов (2) Счета	\$500	3 Пипсы
<b>Swissquote</b> <b>Swissquote Bank Ltd</b> Банк Swissquote является швейцарским лидером в сфере онлайн торговли и Показать регуляторов (4)	\$1000	1 Пипсы
<b>FXTM</b> FXTM – международный брокер, удостоенный многочисленных наград. Будучи Показать регуляторов (3)	\$5	0.1 Пипсы
<b>FinmaxFX</b> Компания FinmaxFX работает на рынке практически год, но за это время уже успела Показать регуляторов (2)	\$100	3 Пипсы
<b>Z.com Trade</b> GMO CLICK была признана Крупнейшим Форекс Брокером в мире по объему торгов уже Показать регуляторов (1)	\$50	0.1 Пипсы
<b>FBS</b>		


# КАК ВЫБИРАТЬ ПРАВИЛЬНО:

Рассуждаем логически.

- Кто может являться гарантом безопасности Васи Пупкина?
- Кто защитит Васю, если в его отношении будут совершены мошеннические действия?

## ПРОСТОЙ ОТВЕТ

Законодательство Российской Федерации.

 А оно распространяется только на тех, кто находится в России. Поэтому 99% брокеров-мошенников регистрируются за пределами нашей страны.

Не путайте местонахождение брокера с местом его регистрации.

В России есть представительства многих брокеров, но это не значит, что сам брокер зарегистрирован в РФ.



Вася Пупкин задаёт брокеру вопрос:

– Почему ваш юридический адрес находится на Мальте?

Ответ обычно такой:

– Мы международная компания. Это для того, чтобы Вы не платили налоги на прибыль»

Важно: большинство этих брокеров, чтобы не пугать людей зарубежными номерами, звонят с российских.

# КАК ПРОВЕРИТЬ БРОКЕРА?



[Трейдинг](#)

[Преимущества](#)

[Форекс прогноз на сегодня](#)

[Форекс прогноз на неделю](#)

[Финансовый календарь](#)

[Графики](#)

[Видео Библиотека](#)

[О нас](#)

[Предупреждение о риске](#)

[Политика конфиденциальности](#)

[Условия торговли](#)

[Помощь](#)

© 2019 Maxi Services Group.

Maxi Services Ltd., Suite 305 Griffith Corporate Center, PO Box 1510 Beachmont, Kingstown St. Vincent and Grenadines, incorporated under registered number 1630 CTD 2017 by the Registrar of International Business Companies

Не поленитесь, зайдите на официальный сайт брокера, с которым говорите по телефону или с которым планируете работать.

В самом низу маленькими буквами будет написан юридический адрес.

Его нужно просто поискать :)

Слева пример регистрации брокера в Сент-Винсент и Гренадины – независимом государстве в Карибском море. Если Ваши права будут нарушены, в суд нужно будет подавать именно там.

Готовы туда отправиться?  
Мы - нет.

MOSCOW  
EXCHANGE

МОСКОВСКАЯ  
БИРЖА



## ТОП-5 БРОКЕРОВ ДЛЯ ТОРГОВЛИ

Мы в TrendUp торгуем на Московской бирже (MOEX), не затрагивая рынок FOREX. Настоящий форекс есть только в Америке. В России все форекс-брокеры зарабатывают только на Ваших потерях.

Теперь мы торгуем на Московской бирже, а нашего брокера контролирует Российская федерация и Центробанк в частности.



Если у брокера есть терминал МТ4 (Metatrader4), значит брокер зарабатывает не на комиссии, а на Ваших потерях. Этот терминал технически не способен выводить деньги на реальный рынок.

	Наименование организации
1.	Инвестиционная компания "Ай Ти Инвест"
2.	Банк "ФК Открытие" (ОАО)
3.	Финансовая корпорация "ОТКРЫТИЕ"
4.	Банк "ЦЕРИХ" (ЗАО)
5.	АО ИК "ЦЕРИХ Кэпитал Менеджмент"
6.	ЗАО АКБ "ГАЗБАНК"
7.	ОАО "Промсвязьбанк"
8.	ООО "Компания БКС"

## СПИСОК ЛЕГАЛЬНЫХ БРОКЕРОВ РФ

Список брокеров, легально работающих в России, можно найти на сайте Московской биржи.



Вот ссылка: <https://www.moex.com/s548> 

Перейдя по ней, увидите список брокеров, которые предоставляют доступ к торговле на валютном рынке (а также срочному и фондовому рынкам).

В этом списке сейчас 36 организаций. Давайте чуть сократим его. Как это сделать? Сформируем список по денежному обороту.



Даю Вам эту ссылку:

<https://www.moex.com/ru/markets/currency/members-rati>. 

Перейдя по ней, Вы увидите рейтинг по обороту валютного рынка, состоящий из 25 компаний. Чем больше оборот, тем больше там клиентов. Чем больше клиентов, тем больше компании доверяют.



## Лидеры валютного рынка на данный момент:

- 1.ФГ БКС
- 2.Группа Банка "ФК Открытие»
- 3.ИК "Ренессанс Капитал»
- 4.Группа компаний "Регион»
- 5.ООО "ИК ВЕЛЕС Капитал»



валютный рынок >> Участники >> Рейтинги активности  
Рейтинг Участников торгов по объему клиентских операций

Получить новости Версия для печати

### Рейтинг Участников торгов по объему клиентских операций

Месяц:

Нет данных за выбранный период

Уважаемые посетители сайта, чтобы отправить свое предложение или задать вопрос, используйте форму обратной связи.  
Мы ценим Ваше мнение и обязательно рассмотрим Ваши вопросы и в случаях, когда это возможно, подтвердим получение Письма и предоставим письменный ответ.  
В случае наличия обоснованных и существенных претензий, Биржа совместно с Экспертными Советами примет меры по разработке и реализации соответствующих изменений.

Лидеры оборота валютного рынка на сайте Московской биржи.

Позиция в рейтинге	Наименование расчетной фирмы
1	Группа компаний "РЕГИОН"
2	ООО "Компания БКС"
3	АО "ФИНАМ"
4	Группа Банка "ФК Открытие"
5	Ренессанс Капитал
6	Сбербанк
7	АО "ИК "Ай Ти Инвест"
8	Группа ВТБ
9	АО "АЛЬФА-БАНК"
10	АО ИК "ЦЕРИХ Кэпитал Менеджмент"
11	ГК "АЛОР"
12	ООО "АТОН"
13	ПАО "Банк "Санкт-Петербург"
14	УНИВЕР Капитал ООО
15	КИТ Финанс (АО)
16	АО "ИК "РИКОМ-ТРАСТ"
17	ПАО "Промсвязьбанк"
18	ПАО АКБ "Металлинвестбанк"
19	ТКБ БАНК ПАО
20	ПАО "Бест Эффортс Банк"
21	ООО "ФК "ИНТРАСТ"
22	ООО "ИУК "Инстройинвест"
23	ООО "УРАЛСИБ Брокер"
24	Банк ГПБ (АО)
25	ООО "Алго Капитал"

Вы увидите, что лидирующие позиции занимают «ФГ БКС» и «Группа Банка "ФК Открытие"». Услугами этих 2 брокеров пользуется и команда TrendUp.

Лидеров оборота на срочном рынке (торговля фьючерсами) можно посмотреть по ссылке:



<https://www.moex.com/ru/derivatives/members-rating.aspx?rid=13&month=1&year=2019> 🔥







# БРОКЕРЫ С САМОЙ НИЗКОЙ КОМИССИЕЙ:

[Начнём с БКС «Брокер»]

В «БКС» комиссии варьируются от 0,0177% до 0,0531% от оборота. Комиссия зависит от Вашего депозита:

- Если он не больше 100 тысяч рублей, то комиссия будет 0,0531%.
- Если депозит больше 15 млн рублей, то 0,0177%, то есть чем больше депозит, тем меньше процент от оборота.

Но минимум 35,4 рубля за день, в который была открыта сделка. И минимум 177 рублей за месяц, в котором была заключена сделка. Это комиссия на торговле акциями и облигациями.

На торговле фьючерсами комиссия составит от 24 копеек за контракт.

## Брокеры с самой низкой комиссией.

[Теперь поговорим об «Открытие Брокер»]



В «Открытие», если выбрать универсальный пакет, то комиссии будут следующие:

- 0,057% в день, независимо от торгового оборота, но не менее 4 копеек за сделку на акциях и облигациях.
- На сделки по фьючерсам брокер берет комиссию по 0,74 копеек за контракт.

Если у Вас депозит больше 50 тысяч рублей, то брокер не берет себе дополнительное вознаграждение. Если же Ваш счет меньше, комиссия -295 рублей в месяц для физ. лица и 590 рублей для юр. лица.

Такие комиссии у двух самых крупных, надежных и успешных брокерских компаний.



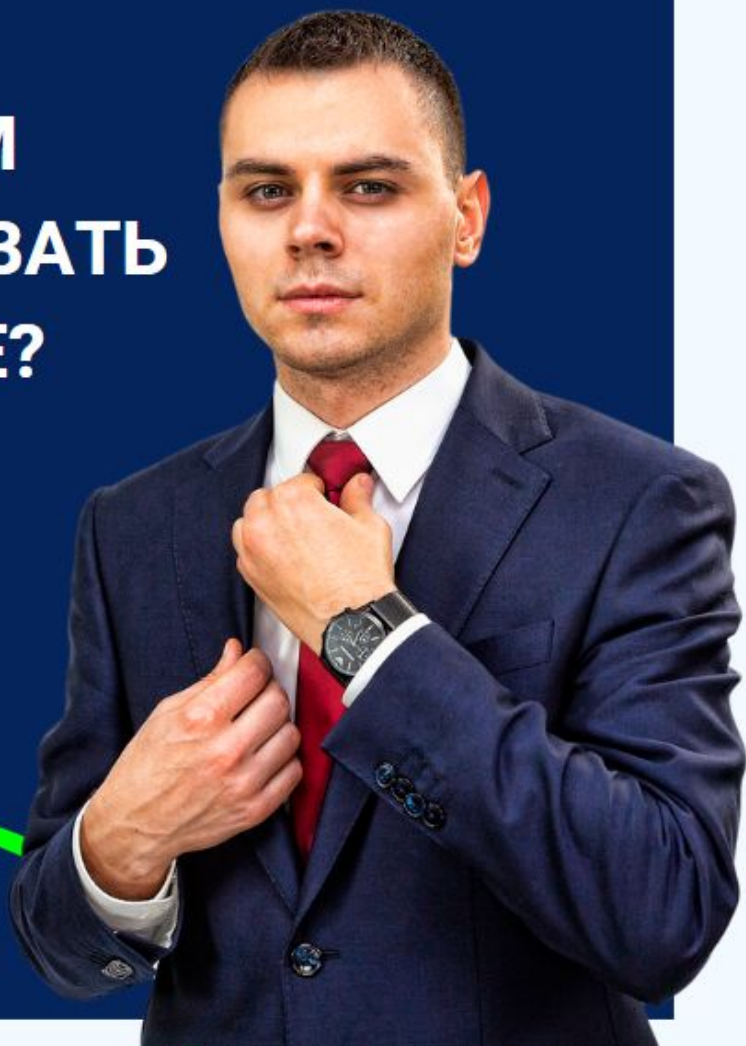


ФИШКА #3

# ИНСТРУМЕНТЫ ТОРГОВЛИ

# ИНСТРУМЕНТЫ ТОРГОВЛИ.

## НА ЧЁМ ТОРГОВАТЬ ПРОЩЕ?



Для того, чтобы выбрать торговый инструмент, необходимо определиться с рынком. **Мы торгуем только на легальных рынках**, но и тут есть выбор. На MOEX (Московская биржа, место, где мы торгуем) есть 3 секции:

- Фондовый рынок
- Срочный рынок (ФОРТС)
- Валютный рынок



Сейчас попробуем разобраться, какой тип торговли Вам подходит. Условно мы делим всех участников рынка на **три типа: инвестор, внутридневной трейдер, скальпер.**


## Инвестор (редкие сделки)


Инвестор обладает двумя качествами – хорошо считает и умеет ждать. Его интересует доходность от 10 до 60% годовых (в среднем 20-30%). Инвестировать имеет смысл в том случае, если доходность 30% годовых является отличным результатом.

Инвесторы торгуют на фондовом рынке такими ценными бумагами как, акции, облигации, ПИФы, ETF и т.д.

Инструменты инвестора: любые компании, которые торгуются на бирже.

В основном, на бирже представлены все гиганты бизнеса. На Московской бирже это Сбербанк, Газпром, Яндекс, Детский Мир, Магнит, Аэрофлот и другие. Через Санкт-Петербургскую биржу можно инвестировать в акции Американских компаний, таких как Apple, NVIDIA, Facebook, Coca-Cola и т.д.

 **Мы не рекомендуем:** торговать акции на понижение. В перспективе это не выгодно хотя бы из-за повышенных комиссий на продажу. Также мы не рекомендуем покупать акции на пике их цен, насколько сильно бы они Вам не нравились.

 **Мы рекомендуем:** покупать акции прибыльных компаний после просадки стоимости на 10-30%. Помимо всего эти акции должны Вам нравится.



# ВНУТРИДНЕВНОЙ ТРЕЙДЕР

Главные качества тредера это аналитический склад ума и внимательность. Трейдера интересует доходность **от 10 до 100% в месяц**. Во многом его желание определяется депозитом.

Трейдера можно стать с депозитом от 9 000 рублей. Возможности на Российском рынке огромные – в марте 2019 года анонимный трейдер зашёл в сделку по нефти более чем на 2 миллиарда рублей.

Если Вы внутридневной трейдер, то **Ваш рынок - срочный**. Торговать Вам нужно фьючерсами, валютой или опционами (биржевыми, для опытных). На валютной секции можно торговать как в долгосрок, так и спекулировать валютными парами. Внутридневные трейдеры могут открывать сделки от нескольких раз в неделю, до нескольких сделок в день.

**Скальпер** – доходность как и у трейдера, только в 10-30 раз больше сделок. По нашим расчётам, доходности одинаковые, а энергозатраты у скальпера гораздо больше. Так что настоятельно рекомендуем открывать сделки не чаще 10-12 раз в день.





ФИШКА #4

# НАСТРОЙКИ ТЕРМИНАЛА

# НАШИ НАСТРОЙКИ ТЕРМИНАЛА QUIK



Экономим несколько часов Вашей жизни)

Для торговли на бирже Вам нужен терминал. Самый популярный и функциональный терминал на данный момент - Quik. Он представлен почти у каждого брокера.

Не будем мучать Вас настройками, просто установите наши.

ИНСТРУКЦИЯ: запускаете терминал, вводите логин и пароль. Затем в верхнем меню нажимаете "Система" и выбираете пункт загрузить "Настройки из файла". Указываете путь к файлу. Скачайте его ниже.

[Скачать настройки Артёма Сребного >>>](#)



Если хотите получить профессиональные уроки по настройке квика, то в ближайшее время Вам от нас придет письмо с видеоуроками. Так что следите за почтой.

Фишка #4





ФИШКА #5

# 4 ПРАВИЛА СПЕКУЛЯНТА



## **ФИШКА #6**

### **Поговорим о трейдерах на Московской бирже.**

Наверняка Ваши родственники и друзья, услышав слово биржа, ассоциируют её с финансовой пирамидой.

Некоторые считают, что это какое-то новейшее изобретение. На самом деле, биржа берет свое начало в 1531 году.

Биржа – это не помещение, в котором толпы людей кричат друг на друга и машут какими-то бумажками. На данный момент биржа полностью автоматизированна.

## Вкратце рассмотрим структуру биржи.

Бирж в мире очень много, в России самая крупная по обороту "МОСКОВСКАЯ БИРЖА" – MOEX.

Состоит она из 3 секторов:

- ✔️ Фондовый рынок (торговля акциями и облигациями)
- ✔️ Валютный рынок (торговля валютными парами – EUR\USD, GBP\USD и т.д)
- ✔️ Срочный рынок FORTS (фьючерсы и опционы)

**Фьючерсы на срочном рынке** - это инструмент, который позволяет вам заходить в сделку меньшим количеством денег, чем на акциях и зарабатывать большее количество процентов.

# Правило №1. ТОРГОВЛЯ ПО ТРЕНДУ

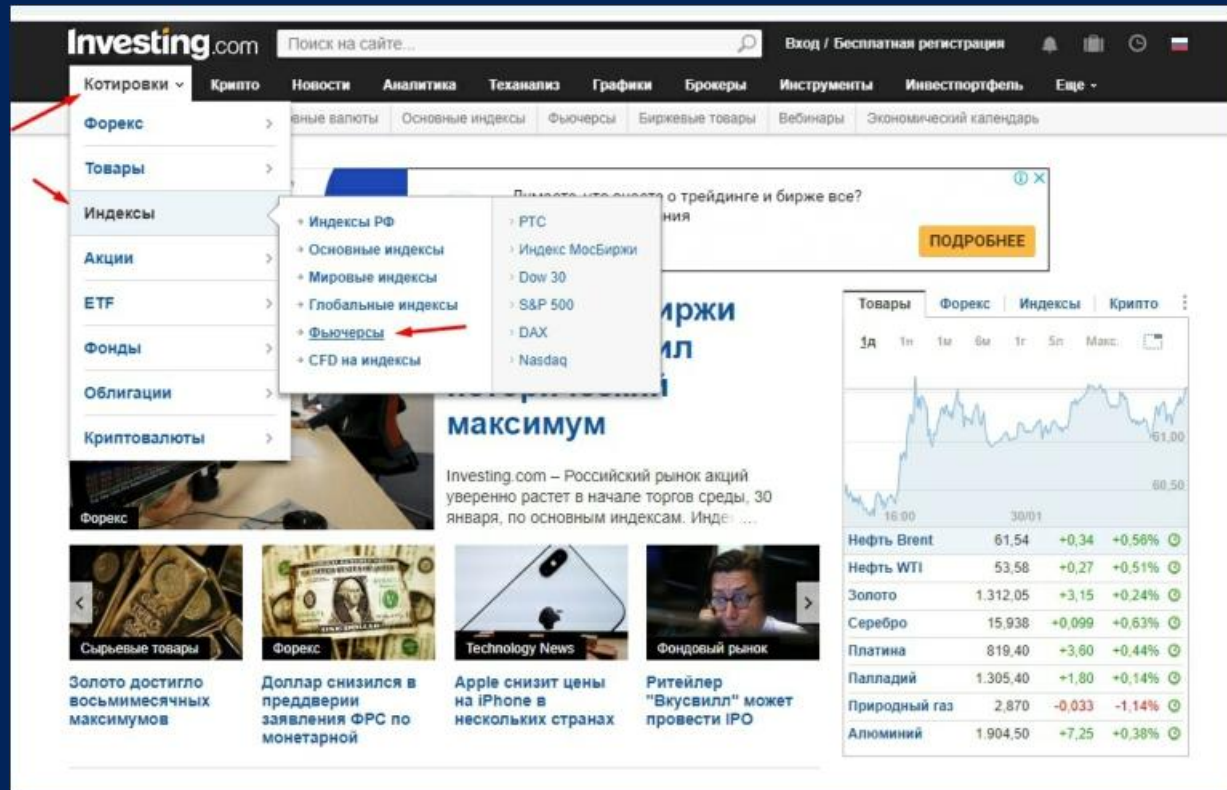
(по направлению рынка)

Как понять, какой сейчас тренд и в какую сторону нужно заходить, на покупку или продажу?

Нужно сделать 2 простых действия:

## а) Сузить график.

Заходим на сайт [ru.investing.com](http://ru.investing.com), выбираем раздел КОТИРОВКИ > ИНДЕКСЫ > ФЬЮЧЕРСЫ и выбираем фьючерс, который Вас интересует.



The screenshot shows the Investing.com website interface. The navigation menu is open, highlighting 'Индексы' (Indices) and 'Фьючерсы' (Futures). A table of futures contracts is visible on the right side of the page.

Товары	Фьючерсы	Индексы	Крипто
Нефть Brent	61,54	+0,34	+0,56%
Нефть WTI	53,58	+0,27	+0,51%
Золото	1.312,05	+3,15	+0,24%
Серебро	15,938	+0,099	+0,63%
Платина	819,40	+3,80	+0,44%
Палладий	1.305,40	+1,80	+0,14%
Природный газ	2,870	-0,033	-1,14%
Алюминий	1.904,50	+7,25	+0,38%





Я выбрал фьючерс на нефть.  
Далее необходимо в верхнем правом углу выбрать таймфрейм, я выбрал 5М (это значит что одна свеча формируется в течении 5-ти минут).  
После этого колёсиком крутим вниз и сужаем график. Таким образом мы обнаружили, что нефть идёт в боковике.



Сужаем 5-ти минутный график фьючерса на нефть [Brent]



## б) Определить направление рынка

Так как нефть в боковике, я выбрал другой фьючерс (в данном случае, американский S&P 500)

В левом верхнем углу мы выбираем линию, а затем проводим трендовую линию. Рынок растущий.



Совет: если тренд растущий, никогда не покупайте на вершинах.  
Гораздо надёжнее зайти после небольшого отката вниз.



## Правило №2. Новости

Если вы зашли в сделку перед новостью, которая имеет отношение к вашему инструменту, будьте готовы к тряске (и седине). Во время выхода новости большинство инструментов ведут себя слишком волатильно (быстрые, резкие скачки вверх и вниз) и могут с легкостью зацепить ваш стоп.

Время	Валюта	Важн.	Событие	Факт.	Прогноз
Среда, 6 марта 2019 г.					
00:30	USD	▼▼▼	Недельные запасы сырой нефти по данным Американского института нефти (API)	7,290M	
01:10	AUD	▼▼▼	Выступление главы РБА Лоуи		
02:00	JPY	▼▼▼	Индекс расходов домохозяйств (г/г) (янв)		-0,4%
02:00	JPY	▼▼▼	Индекс расходов домохозяйств (м/м) (янв)		
03:30	AUD	▼▼▼	ВВП (кв/кв) (4 кв.)	0,2%	0,5%
03:30	AUD	▼▼▼	ВВП (г/г) (4 кв.)	2,3%	2,5%
03:30	AUD	▼▼▼	Капитальные расходы (% ВВП) (4 кв.)	-1,0%	
03:30	AUD	▼▼▼	Цепной дефлятор ВВП (4 кв.)	1,4%	
03:30	AUD	▼▼▼	Расходы на конечное потребление (% ВВП) (4 кв.)	0,8%	
03:30	AUD	▼▼▼	RBA Chart Pack Release		



Чтобы не совершить эту ошибку делаем следующее:

- заходим в раздел новостей в надежном информационном ресурсе, например investing.com ←
- определяем важность новости (важные новости помечаются 3 быками)
- смотрим время выхода новости и не заходим в сделку прямо перед новостью.

The screenshot shows the Investing.com website interface. At the top, there is a navigation bar with categories like 'Котировки', 'Крипто', 'Новости', 'Аналитика', 'Теханализ', 'Графики', 'Брокеры', 'Инструменты', and 'Инвесторский'. Below the navigation bar, there is a search bar and a 'Вход / Бесплатная регистрация' button. The main content area features a large article titled 'Индекс Мосбиржи вновь обновил исторический максимум' (Moscow Index has again reached a new historical high). The article includes a line chart showing the index's performance over time. To the right of the article is a table of commodity prices:

Товары	Форекс	Индексы	Крипто
Нефть Brent	61,38	+0,18	+0,29%
Нефть WTI	53,41	+0,10	+0,19%
Золото	1.312,40	-3,50	-0,27%
Серебро	15,932	+0,093	+0,59%
Платина	818,90	+3,10	+0,38%
Палладий	1.305,40	+1,90	+0,14%
Природный газ	2,864	-0,039	-1,34%
Алюминий	1.905,50	+8,25	+0,43%

Below the commodity table, there are several smaller news snippets and a section titled 'Аналитика и мнения' (Analysis and Opinions) featuring articles by experts like Катя Лев and Вадим Сисоев.

Сразу замечу, что на инвестинге я не доверяю ничему, кроме экономического календаря и графиков. Рейтинги брокеров на инвестинге регулярно продаются и покупаются. Иначе как объяснить отсутствие в списках таких гигантов, как Открытие и БКС?





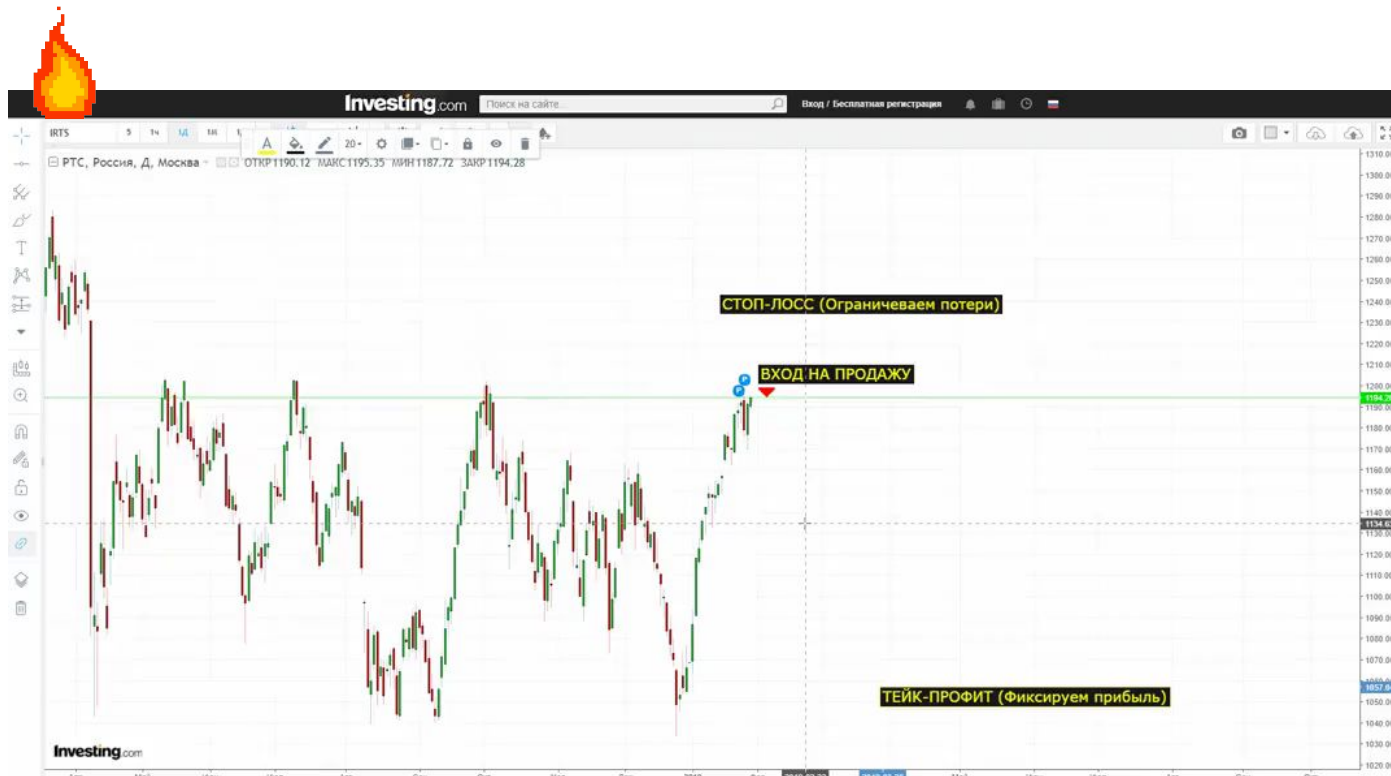
## Правило №3. Стоп-лосс и тейк-профит.

Вам обязательно нужно знать ваши финансовые рамки, сколько вы готовы потерять в сделке, а сколько готовы заработать. Иначе, пытаясь выжать из рынка всю возможную прибыль, вы можете потерять все.

И наоборот, пытаясь переждать падение и убыток, в надежде роста актива, вы также можете потерять депозит. Что нужно делать?



- для начала определяем сколько вы готовы потерять и сколько заработать
- затем ставим свой стоп и тейк, которые не дадут вам войти в азарт и будут держать вас в финансовых и эмоциональных рамках.



~~ТОЛПА~~

## Правило №4. Не делай как все.

✍ 95% торгующих трейдеров теряют свои деньги. 95% на Московской бирже используют только терминалы Quik или MT5. Мы всегда используем для анализа дополнительные терминалы и более глубокий анализ — и зарабатываем!

Понимаете разницу? (Анализировать рынок по своей системе мы учим на курсе БИРЖА).





 **Но начнём с более простых вещей.  
Вы не должны:**

- 1) Продавать только потому что цена падает
- 2) Покупать потому что актив растёт.

Нельзя слепо следовать за толпой, они всегда теряют свои деньги.

Как же научиться этого не делать?

Самостоятельная торговля без наставника будет стоить вам немалых потерянных денег на рынке, пока вы не научитесь понимать рынок.

Хочешь добиться успеха?

Найди человека, который его достиг и повтори его путь. Так и есть. Зачем самому набивать шишки и терять свои деньги, пытаясь научиться торговать?

Вашим наставником может стать эта группа и её основатели.



ФИШКА #6

# 5 СТРАТЕГИЙ

# 5 СТРАТЕГИЙ ТОРГОВЛИ

Прежде чем приступить к стратегиям, с помощью которых можно зарабатывать на финансовых рынках, стоит отметить, что в интернете есть сотни стратегий, но большинство из них – заведомо убыточные. На то чтобы отделить прибыльные стратегии от убыточных уйдет не менее 3-х лет и не менее 10 000\$ (при серьезном подходе)

У нас получилось именно так.

Поэтому пользуйтесь =)



# ОТБОЙ ОТ УРОВНЯ.

Стратегия №1



Начнем с простого.

**Что такое уровень?**

Уровень – это цена, от которой рынок хочет развернуться в противоположную сторону. На рынке есть лимиты, то есть уровни, выше или ниже которых цена просто не может идти по каким-то причинам. Многие участники рынка знают и учитывают это, поэтому отбой от уровня работает.

**Самое главное – правильно определить уровень.**

С этим у большинства трейдеров возникают проблемы. Фишка #10 поможет Вам в этом.

Кстати, стоит отметить, что типов уровней есть много, мы в своей торговле используем 2 из них: **объемные** и **ценовые**. Это самые надёжные уровни.

# ЛОЖНЫЙ ПРОБОЙ.

Стратегия №2

Многие трейдеры попадают на так называемый ложный пробой и теряют свои деньги.

Из-за чего это происходит?

Уровней есть много, и каждый из них нужно торговать по разному - на отбой или на пробой. У нас с вами есть 2 способа анализа рынка: **технический** и **фундаментальный**.

При подходе цены к уровню, иногда недостаточно просто технического анализа, нужно понять, что сейчас в рынке происходит: **баланс** – то есть пробой уровня, либо **дисбаланс** – то есть разворот или отбой.

Для начала немного сложно, но чуть позже Вы всё поймёте =)



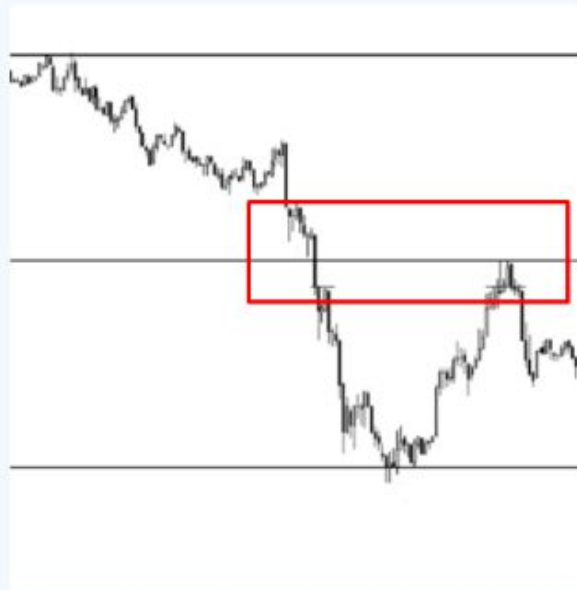


# РЕТЕСТ УРОВНЯ.

Стратегия №3

Одна из самых сильных стратегий – это ретест уровня.  
Она относится к трендовой торговле, ретест – это торговля по тренду  
(по направлению рынка).

**Принцип работы:** цена, пробивая уровень, через некоторое время возвращается к нему и тестирует его с обратной стороны, тем самым доказывая, что это сильный уровень. **Ретест обрабатывает намного чаще** простого отбоя от уровня.



# ТОРГОВЛЯ ПО ТРЕНДУ.

Стратегия №4



**Запомните:** всегда, абсолютно всегда, нужно учитывать направление рынка (тренд - растущий или падающий)

Торговать всегда нужно по тренду, а не против него.

Торговля по тренду – это самое большое количество заработанных пунктов. И, в принципе, по тренду торговать не сложно. Главное - правильно определить направление.

Если вы ошиблись, Вы каждый раз будете заходить на коррекции и ловить стопы.

Есть 6 признаков зарождения тренда (фишка #10), и столько же на перелом, с помощью которых можно зайти в самом начале тренда, и выйти в конце, заработав приличную сумму.

# ТОРГОВЛЯ НА НОВОСТЯХ.

Стратегия №6

Есть трейдеры, которые используют только торговлю на новостях.

## ВАЛЮТА, НЕФТЬ

Новости у нас есть **однонаправленные** и **разнонаправленные**.

К первому типу новостей можно отнести выступление глав банка или государства, и решение по процентной ставке, мы торгуем их на продолжение движения.

Ко второму типу можно отнести запасы сырой нефти, уровень безработицы, ВВП и т.д.

**По ним мы торговать не советуем**, так как цена, после выхода новости, ведет себя непредсказуемо и волатильно, и может пойти как вверх, так и вниз.

## АКЦИИ

У каждой компании регулярно выходит отчетность, которая напрямую влияет куда пойдет цена акции. Есть новости в виде слухов или событий: военные слухи, сообщения в твиттере Трампа, объединение компаний (прим. Uber с Яндексом)

У нас было около часа между тем, как СМИ выложили информацию об объединении Яндекса и Uber. Спустя час стоимость акции Яндекс выросла более чем на 30%.



# СТРАТЕГИИ. ИТОГИ.

Информационных источников, где можно посмотреть новости, много. Самый популярный – INVESTING.COM. В разделе «экономический календарь» можно просматривать новости и фильтровать их по своему усмотрению и удобству.

Стратегий, на которых вы можете заработать, еще очень много. Здесь мы рассказали только об основных.

**Важно!**

Мы не написали ни одной цифры, не давали расчёты, не объяснили количество пунктов которые нужно брать по простой причине - если 10 фишек попадут к Вам не сразу, то цифры станут не актуальными.

**Но не переживайте.**

Фишка #10 поможет Вам научиться высчитывать всё самостоятельно.



ФИШКА #7

# ИНФОРЕСУРСЫ ТРЕЙДЕРА

# ИНФОРЕСУРСЫ ТРЕЙДЕРА

## ФИШКА #7



[Investing.com](https://investing.com)

Используется для просмотра графиков фьючерсов и акций, а также очень удобный экономический календарь.

Ни в коем случае не доверять рекомендациям и выбору брокера.



[youtube.ru\srebniy](https://youtube.ru/srebniy)

Наш ютуб канал. Короткие уроки по терминалу, обзоры стратегий и индикаторов.

Записи открытых вебинаров находятся там же.



[bcs-express.ru](https://bcs-express.ru)

Котировки, обзор инвести-идей, актуальные новости, которым можно доверять.

Сайт, на котором полезно проводить время.



[finanz.ru](https://finanz.ru)

Новостной сайт, который выкладывает новости и важные события одним из первых.

Зачастую его опережаем только мы =)



[vk.com/info.clubtraders](https://vk.com/info.clubtraders)

Общение с трейдерами и инвесторами в режиме live.

Без лишней похвалы наши соцсети - самые активные в рунете. Более 17 000 человек тому в подтверждение.



ФИШКА #8

# ИНДИКАТОРЫ

# ИНДИКАТОРЫ

Очень важная тема.

Она сильно продвинула нас в торговле.

Для начала разберем, что такое вообще индикатор. **Индикатор** – это формула, написанная людьми для подачи сигнала, то есть привлечения внимания трейдера в определенный момент.

На основе индикаторов мы строим свои доходные стратегии.





# ИНДИКАТОРЫ БЫВАЮТ ДВУХ ТИПОВ:

- 1) Отстающие
- 2) Опережающие

## ОТСТАЮЩИЕ

В их основе лежат исторические данные.

**Например:** скользящие средние, RSI, Stochastic, CCI, MACD и т.д. На этих индикаторах сложно заработать, потому что о них много кто знает и пытается по ним торговать, почти невозможно выявить точную точку входа, на некоторых невозможно заработать в боковике, как правило идет слив депозита, а на некоторых наоборот, нельзя заработать в тренде.

## ОПЕРЕЖАЮЩИЕ

Опережающий индикатор – это заряженные деньги в определенную сторону (объем).

В 95% случаев сильный объем защищается. Объем – это деньги. Именно деньги двигают рынок.

То есть найдя сильный объем на определенном уровне и за определенный промежуток времени, мы можем понять, где в дальнейшем отобьется цена и куда пойдет рынок.

Это позволяет входить в сделку со снайперской точностью. Без шуток.

## ГДЕ ИСКАТЬ ОБЪЁМ

Для поиска объема есть много индикаторов.

Есть отдельно горизонтальный объем, есть вертикальный, а есть тот, который нам нужен. Он называется **профиль рынка.**

**Принцип работы:** выбираете область, которая вам необходима для поиска объема, то есть денег.

Этот индикатор покажет вам где и по какой цене был проторгован наибольший объем в заданном диапазоне, что вы в дальнейшем можете использовать в своей торговле.



## ЗАПОМНИТЕ

Индикатор – это всего лишь привлечение внимания, один из фактов, необходимых для входа в сделку.

## ПРАВИЛО

Вы должны видеть полную картину происходящего на рынке, и заходить в сделку опираясь не на какой-то один индикатор или факт.

## СОВОКУПНОСТИ

Вам необходимо найти совокупность фактов и собрать их воедино.

## ФАКТОВ

Чем больше фактов входит в Вашу торговую систему, тем реже и точнее Ваши сделки. И больше прибыль.

Торговля - это не развлечение.

У неё есть цель.  
**Прибыль.**



ФИШКА #9

# КРУПНЫЙ ИГРОК

# КРУПНЫЙ ИГРОК.

## КТО ОН И ЧЕГО ОН ХОЧЕТ?



Те, кто сталкивался с торговлей на бирже и знает биржевой слэнг, могли услышать такие слова как «крупный игрок».

Кто это и какова его цель на рынке?

Давайте разберем каждое слово. «Крупный», значит с деньгами, большими деньгами, то есть достаточно состоятельный человек. «Игрок» значит участник рынка, то есть такой же, как и мы, только с огромной суммой денег.

А вот ответить на вопрос «кто он» тяжелее. Начнем с того, что крупным игроком может быть, как **человек**, так и его **робот**.

# Трейдеры и роботы.

На рынке торгуют и люди, и роботы.

**Робот** – это придуманный алгоритм действий, основанный на числах и математических вычислениях. Он автоматически открывает\закрывает сделки. Ни одного робота, который приносит прибыль, среднестатистический человек купить не может. Кстати, умные роботы не только открывают сделки, но и выставляют отложенные ордера, обманывая обычных трейдеров. Но это более сложная тема.

Если крупный игрок - это **человек**, то он может быть, как инвестором, так и спекулянтом.

Крупный игрок - это участник рынка, который может влить в рынок большой объем.

В большинстве случаев крупный игрок торгует лимитными ордерами (сделка, которая открывается не в данный момент, а по определённой цене в будущем), чтобы покупать или продавать по одной цене. Если он будет покупать или продавать по рынку, он будет сам двигать цену и рынок, тем самым загоняя себя в минус, а это для него, естественно, не выгодно.

**Цель крупного игрока (КИ)** - зарабатывать на новичках и неопытных трейдерах. Если мы говорим об инвесторе, то это человек, который смотрит далеко вперед, как во временном диапазоне, так и в денежном. Если это спекулянт, ему достаточно делать 1-2 сделки в день на большой объем, а он действительно большой, и на небольшое расстояние.

# ЗАЧЕМ НАМ КИ?

Во многом наша торговля отталкивается от крупного игрока.

Вливание больших денег влияет на рынок. Если крупный игрок очень много покупает, значит цена будет расти.

Мы через дополнительные терминалы замечаем сделки крупного игрока. Т.е. мы знаем, куда идёт цена во время его входов. А значит, открываем сделки в нужном направлении =)

Либо зарабатываем на его входах, либо зарабатываем вместе с ним, **копируя его сделки.**

Об этом способе **не знают 95% трейдеров.** А из тех, кто знает, **пользуется только 1-2%.**

Возможно, поэтому мы достигли значительных успехов в торговле и роста сообщества **до 17 000 человек.**

Фишка #9





ФИШКА #10

# ВАШ ПЕРВЫЙ ШАГ

## **10-Я ФИШКА**

Мы понимаем, что нельзя:

- 1) в одном файле научить зарабатывать
- 2) в одном файле научиться зарабатывать

Но 10-ю фишку можно использовать  
прямо сейчас.



# ПРИСОЕДИНИТЕСЬ К НАШЕМУ СООБЩЕСТВУ

МЫ БЕСПЛАТНО ДЕЛИМСЯ ТЕМ, ЧТО ДРУГИЕ  
НЕ ДАЮТ ДАЖЕ ЗА ДЕНЬГИ



Доступ к прямым эфирам  
и консультациям  
с А. Сребным



Доступ к мастер-классам  
с трейдерами-практиками,  
аттестованными IFRU



Бонусы: Стратегии,  
результаты трейдеров и  
формулы расчётов прибыли



## Вступите в сообщество А.Сребного и получите:

### Доступы:



к мастер-классам  
с трейдерами-практиками



к прямым эфирам  
и консультациям с А. Сребным

### Бонусы:



1 простая  
стратегия  
торговли



Результаты  
нашей  
торговли



Формула  
расчёта  
прибыли

КАК ВАС ЗОВУТ? \*

ВАШ НОМЕР ТЕЛЕФОНА \*

ВАШ E-MAIL \*

 **ВСТУПИТЬ В СООБЩЕСТВО**

Сейчас это бесплатно.