


Яндекс



Правила включения/выключения автопилота в Ясенево

**В Ясенево отключение кнопкой
вне определенных условий –
это **ДИС****

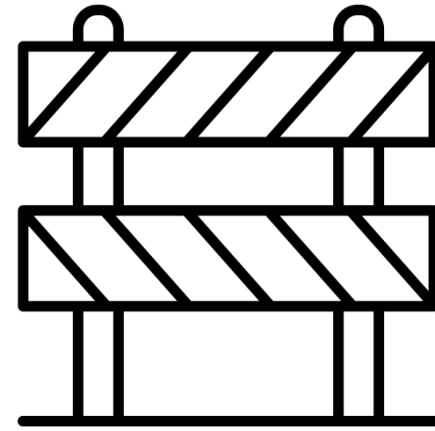
(с) Конфуций, 479 год, до н.э.



Смена в Ясенево



Приехать в Ясенево, выполнить два поворота на 90 градусов (для уверенности в локализации), запарковаться на остановке




Убедиться, что мы не в road polygon (не слишком близко к краю дороги) - соответствующий значок должен отсутствовать в правом верхнем углу планшета. Включить определенный маршрут (в текущий момент рандом по Ясенево), включить смену Такси (если задание такси) и нажать кнопку включения автопилота. С этого момента считаем, что **режим поездок включен.**

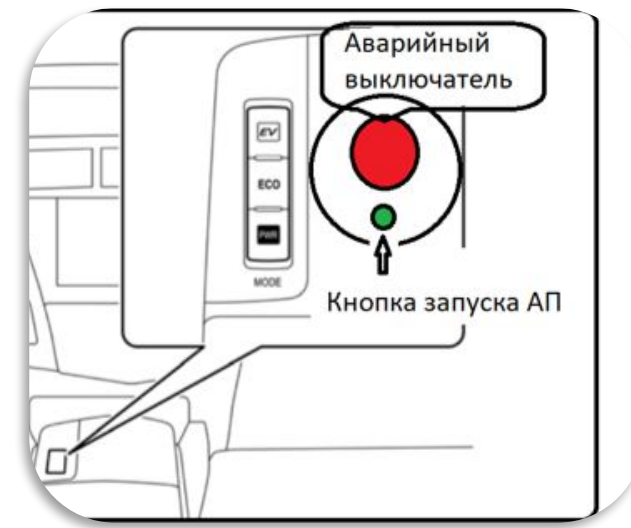


Выключение автопилота кнопкой **вне стоянки считается вмешательством.** По собственной нужде (например для перекура) это можно делать только когда машина находится **в паркинге на остановке** (машина при каждой остановке в рандомайзере будет 10с этом режиме).

Как закончить смену или отдохнуть в Ясенево?



Включаем маршрут к нужной остановке (к точке питания/АЗС или к точке на выезда из района, если завершаем смену), доезжаем до неё, **паркуемся в автопилоте.**



На остановке, после перехода в паркинг, **выключаем кнопкой автопилот**, выключаем смену такси (если задание такси). С этого момента режим поездок выключен. Далее переключаем пайплайн в дашкам режим (если приехали на обед/в туалет) и/или едем в ручном режиме в гараж.

ПАРА-ПАРА-ПАМ



ВСЁ!