

**28. Предложения с
однородными
членами.
(07.11.2020)**



ПРОСТОЕ ПРЕДЛОЖЕНИЕ



Тип урока: изучение нового материала (первый урок по теме).

Цель: развивать умение находить в предложении однородные члены;
учить определять, каким членом предложения являются;
развивать речь, орфографическую зоркость, способность сопоставлять, проводить обобщение;

Типы простых предложений



[Redacted text bar]

[Redacted text bar]

[Redacted text bar]

[Redacted text bar]

● По интонации:

восклицательные;

невосклицательные.

● По наличию грамматических основ:

простые;

СЛОЖНЫЕ.

● По составу
грамматической основы:

двусоставные;

односоставные.

● По наличию
второстепенных членов:

распространенные;

нераспространенные.

● По наличию-отсутствию членов предложения:

полное;

неполное.

● По сложности:

ОСЛОЖНЕННЫЕ (однородными членами, обособленными членами, вводными конструкциями и т.д.);

НЕОСЛОЖНЕННЫЕ.

Главные члены предложения



Подлежащее

Главный член предложения, который обозначает предмет речи (о чём говорится) и отвечает на вопросы *кто?* *что?* и в двусоставном предложении связан со сказуемым.

Выражается существительным или местоимением в именительном падеже, а также инфинитивом.

Сказуемое

Главный член предложения, обозначающий признак подлежащего (действие, состояние, свойство) и отвечающий на вопросы *что делает предмет?* *что с ним делается?* *каков он?* *кто он такой?* *что он такое?*

Основа предложения

- Подлежащее

- Сказуемое

Виды сказуемых

глагольное

именное

(только составное)

простое

составное

*Корабль
одинокий
несётся...*

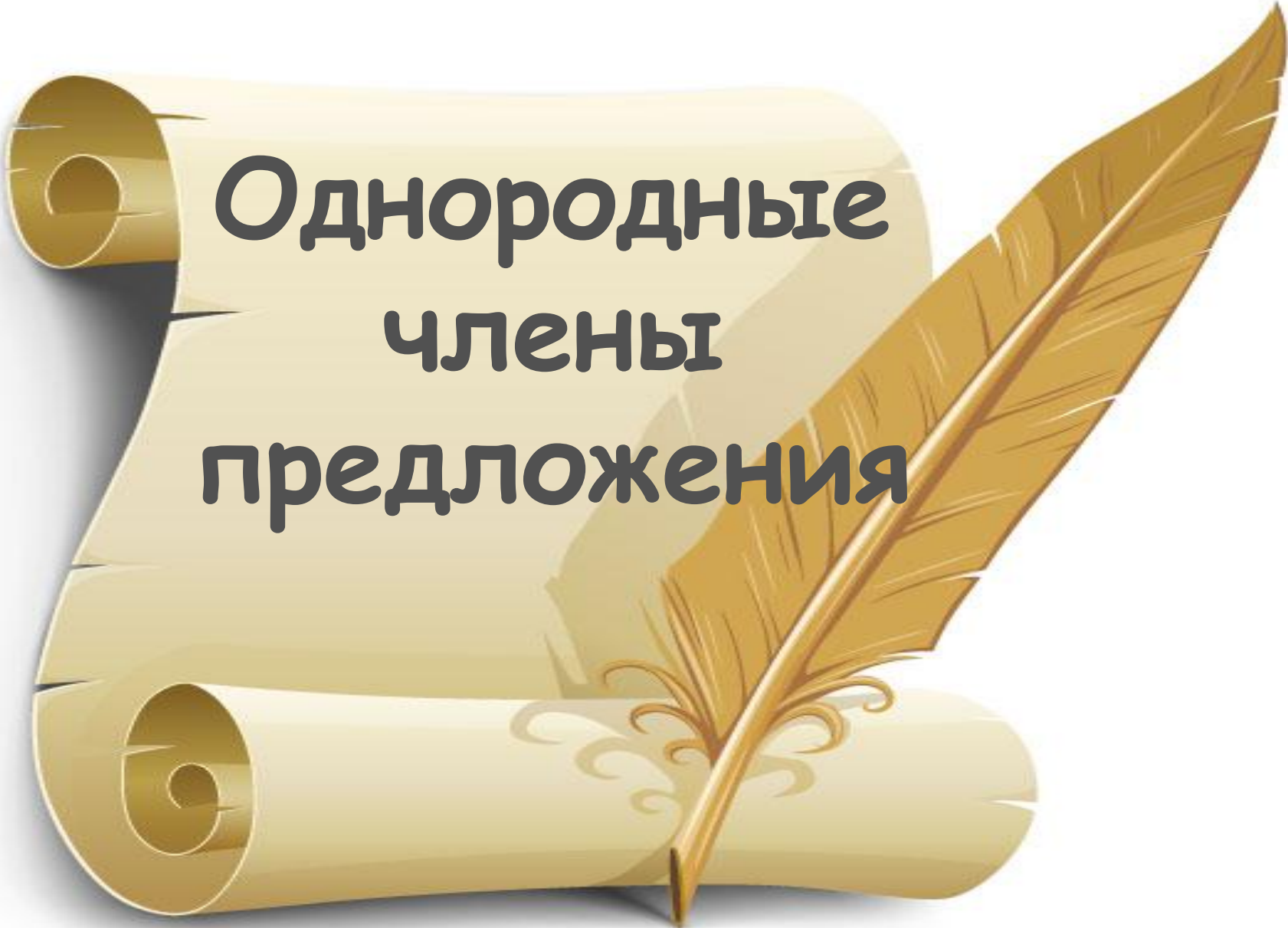
(М. Лермонтов)

*И стали три
пальмы на Бога
роптать.*

(М. Лермонтов)

*В то утро был небесный
свод так чист...*

(М. Лермонтов)

A 3D-rendered illustration of a rolled-up scroll of parchment. The scroll is unrolled in the middle, revealing a central area where text is written. A quill pen, also rendered in a golden-brown color, lies diagonally across the bottom right of the scroll. The entire scene is set against a plain white background.

**Однородные
члены
предложения**

Однородными являются одинаковые члены предложения, которые связаны с одним и тем же словом и отвечают на один и тот же вопрос

*Ветер как-то утром
На прогулку вышел,
Постучал в окошко,
Пробежал по крыше,
Поиграл ветвями,
Пожурил мальчишек
И помчался дальше
Все быстрее и выше.*

*Ветер вышел, постучал,
пробежал, поиграл,
пожурил и помчался*



Однородные члены предложения

- Зависят от одного и того же слова
- Являются одинаковыми членами предложения
- Находятся в сочинительных отношениях

В чем их особенность?

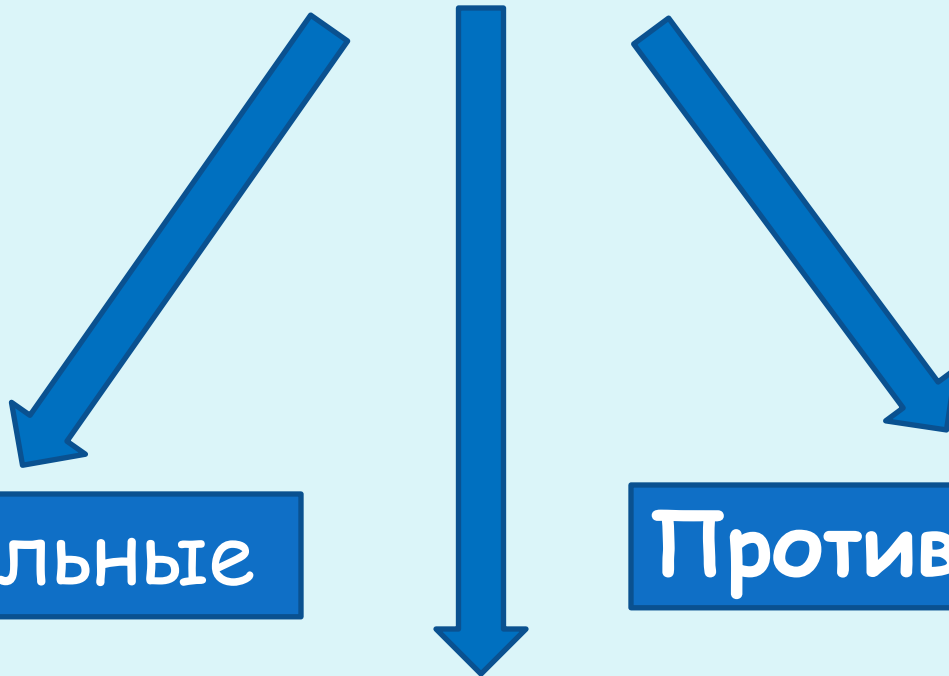
- Однородными могут быть любые члены предложения, как главные (Вдали стоит дубовый лес, и блестит, и алеет на солнце, — И. Тургенев.), так и второстепенные (Солнце — мое. Я его никому не отдам. Ни на час, ни на луч, ни на взгляд. — М. Цветаева.)
- Однородные члены предложения могут располагаться подряд или отделяться друг от друга различными членами предложения, например: Вот уж потянулись по берегам луга, огороды, поля, рощи. (И. Тургенев.) Поднялся ветер и закружил опавшие листья.

Как связаны они в предложении?

Какими союзами?

Сочинительная связь, которой объединяются однородные члены предложения, внешне выражается с помощью интонации перечисления (однородности) или с помощью интонации и сочинительных союзов.

Сочинительные союзы



Соединительные

И, ДА (И), НЕ ТОЛЬКО..., НО И, НИ...НИ, КАК..., ТАК И

Разделительные

ИЛИ, ТО...ТО, ЛИБО, НЕ ТО...НЕ ТО

Противительные

А, НО, ЗАТО, ДА(НО), ОДНАКО

Какие члены предложения не могут быть однородными?


Однородными членами предложения не являются:

- ✓ повторяющиеся слова, имеющие усилительное значение (далеко-далеко; бежал, бежал)
- ✓ фразеологизмы (и день и ночь и др.)

Особенности однородных членов предложения

Сосны, березы, лиственницы обступали поляну.

1. Отвечают на один общий для них вопрос:
что?
2. Одинаковые члены предложения (одноименные члены):
подлежащее
3. Относятся к одному и тому же члену предложения:
обступали
4. Равноправны друг к другу и связаны между собой сочинительной связью:
сосны (и)
березы (и)
лиственницы

A golden scroll is unrolled, showing a quill pen resting on it. The scroll is light yellow with a darker yellow border. The quill is a golden-brown color with a sharp point. The text is written in a bold, black, sans-serif font.

**Знаки
препинания при
однородных членах**

Запятая ставится

1. Два и более однородных членов без союзов:

Звуки росли, крепли, ширились.

○ , ○ , ○ .

2. Однородные члены с повторяющимися союзами:

и-и, ни-ни, да-да, или-или, либо-либо,
не то- не то.

И берег, и море молчали.

И ○, и ○.

Не то север, не то восток.

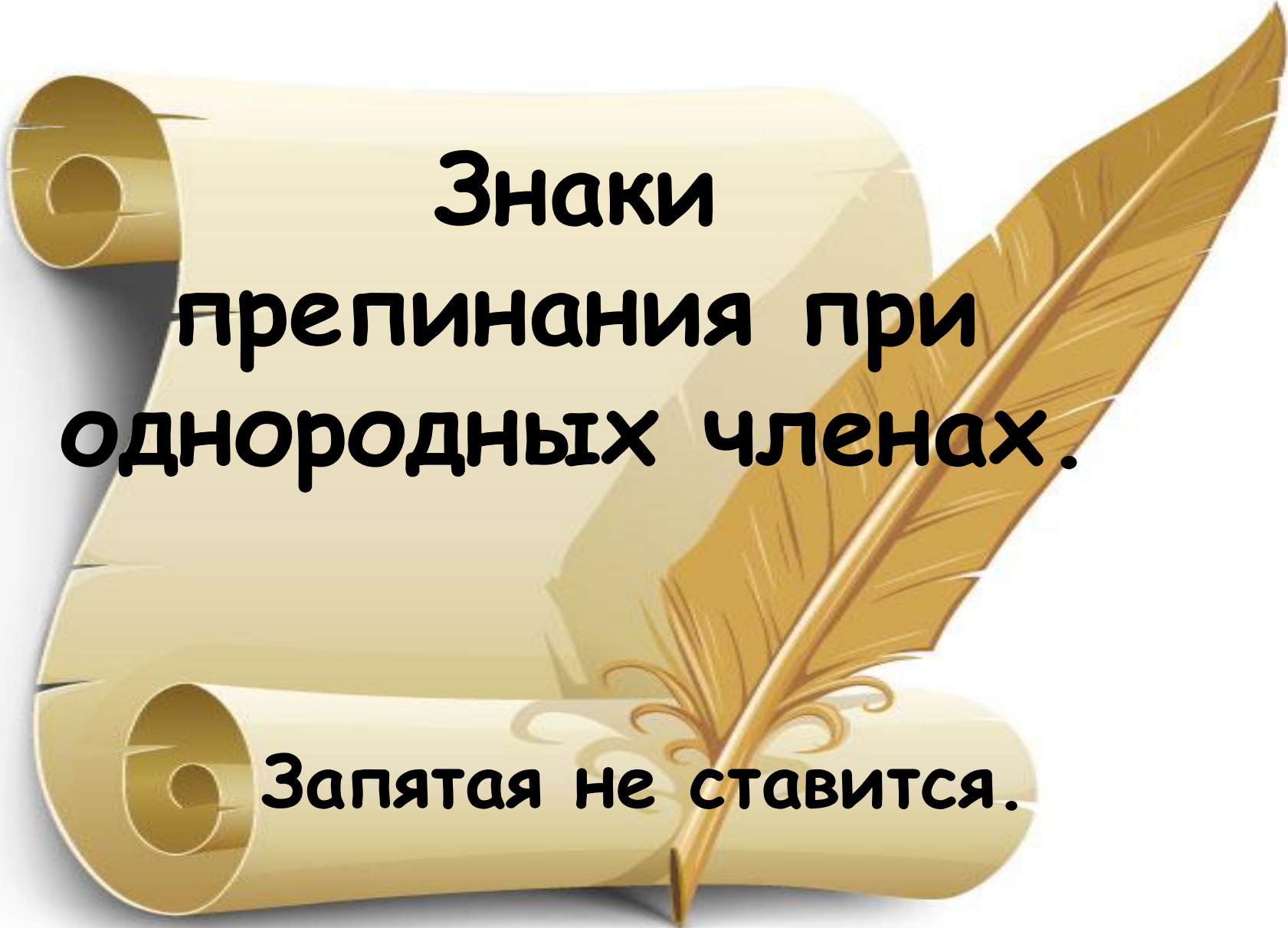
Не то ○, не то ○.

Между однородными членами с союзами:

А, но, да (= но)

○ , но ○

Он проворчал, но согласился.

A 3D-rendered illustration of a rolled-up scroll of parchment. The scroll is unrolled in the middle, and a quill pen is tucked under it. The text is written in a bold, black, sans-serif font on the parchment.

**Знаки
препинания при
однородных членах.**

Запятая не ставится.

Однородные члены с одним союзом и, или, либо, да (= и) и ○ ○ красные и синие цветы.

Внутри группы однородных
членов, соединенных попарно.

(и), (○ ○ ○ ○)

Мы собирали травы и ягоды,
грибы и орехи.

В цельных выражениях. И
то и сё Ни то ни
сё Ни свет ни заря
И так и сяк И
туда и сюда Ни рыба
ни мясо Ни жив ни
мёртв