



Тема 19: ЛИТОВСКОЕ ГОСУДАРСТВО И РУСЬ



Трокский Островной замок (XIV век)

ПЛАН.

1. УЧЕБНАЯ ЗАДАЧА НА УРОК.
2. КНЯЗЬ МИНДОВГ.
3. КНЯЗЬ ГЕДИМИН.
4. КНЯЗЬ ОЛЬГЕРД.
5. ЗНАЧЕНИЕ И ПОСЛЕДСТВИЯ РУССКО-ЛИТОВСКОГО ГОСУДАРСТВА.
6. ЯГАЙЛО И ВИТОВТ.
7. РЕШЕНИЕ УЧЕБНОЙ ЗАДАЧИ.
8. ПРОВЕРИМ СЕБЯ.



ЛИТОВСКОЕ ГОСУДАРСТВО И РУСЬ



УЧЕБНАЯ ЗАДАЧА

Что послужило причиной потери власти Литвы над русскими землями?



Инструкция
План урока

Глоссарий
Д/задание

УЧЕБНАЯ ЗАДАЧА
СКРЫТЬ ВСЕ

- Учебная задача
- Миндовг
- Гедимин
- Ольгера
- Значение и последствия
- Ягайло и Витовт
- Решение уч. задачи
- №1
- №2
- №3



ЛИТОВСКОЕ ГОСУДАРСТВО И РУСЬ

МИНДОВГ (1236 – 1263)



Калинаускайте Л. “Король Миндаугас”

**РОСТ
ТЕРРИТОРИЙ**

СКРЫТЬ ВСЕ

Учебная
задача

Миндовг

Гедимин

Ольгера

Значение
и последствия

Ягайло
и Витовт

Решение
уч. задачи

№1

№2

№3



Выход




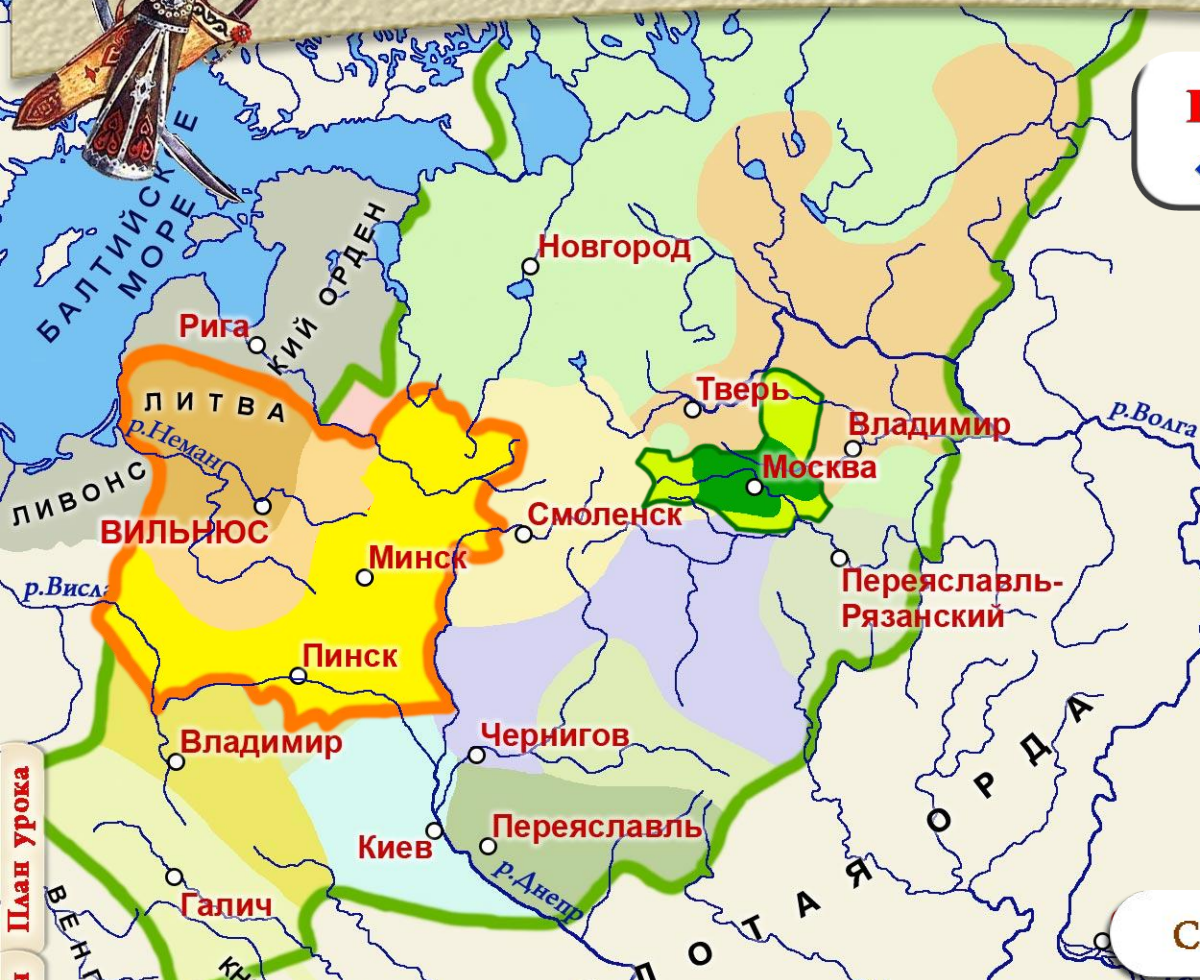
Инструкция
План урока

Глоссарий
Д/задание

ЛИТОВСКОЕ ГОСУДАРСТВО И РУСЬ



ГЕДИМИН (1316 – 1341)
«король Литвы и Руси»



Слапшис А. "Гедимин"

1. Образование Великого княжества Литовского.
2. Учреждение Литовской православной митрополии.

**РОСТ
ТЕРРИТОРИЙ**

СКРЫТЬ ВСЕ

Инструкция
План урока

Глоссарий
Д/задание

Учебная
задача

Миндовг

Гедимин

Ольгерда

Значение
и последствия

Ягайло
и Витовт

Решение
уч. задачи

№1

№2

№3



ЛИТОВСКОЕ ГОСУДАРСТВО И РУСЬ



ОЛЬГЕРД (1345 – 1377)



Слапшис А. "Ольгерд"

НАПРАВЛЕНИЯ ПОЛИТИКИ

1. Золотая Орда (1362 г. – сражение у Синих вод).
2. Королевство Польша (закрепление Волыни).
3. Московское княжество (походы 1368, 1370, 1372).

РОСТ ТЕРРИТОРИЙ

СКРЫТЬ ВСЕ

Инструкция
План урока

Государий
А/задание



ЛИТОВСКОЕ ГОСУДАРСТВО И РУСЬ

ЗНАЧЕНИЕ ПРИСОЕДИНЕНИЯ РУССКИХ ЗЕМЕЛЬ К ЛИТВЕ

ДЛЯ ЛИТВЫ

1. Обогащение русской культурой.
2. Укрепление Литвы в борьбе с тевтонскими рыцарями и Золотой Ордой.



Литовский воин XIV в.
(реконструкция)

ДЛЯ РУССКИХ ЗЕМЕЛЬ

1. Не подвергались опустошительным набегам Золотой Орды.
2. Литовская дань меньше ордынского выхода.



Иванов М. Русский воин XIV в.
(рисунки-реконструкция)

Последствия для Руси:

Из единой древнерусской народности началось формирование русской, украинской и белорусской народностей



АНТОВСКОЕ ГОСУДАРСТВО И РУСЬ



ВИТОВТ
(портрет в Тракайском замке)

- 1399 г.** – сражение на реке Ворскле.
- 1404 г.** – захват Смоленска.
- 1406–08 гг.** – походы на Псков и Новгород.
- 1410 г.** – Грюнвальдская битва.

релли М.
, королева
льши”

КНЯЗЬ ВИТОВТ

СКРЫТЬ ВСЕ

Инструкция План урока

Глоссарий А/задание

Учебная задача

Миндовт

Гедимин

Ольгера

Значение и последствия

Ягайло и Витовт

Решение уч. задачи

№1

№2

№3



ЛИТОВСКОЕ ГОСУДАРСТВО И РУСЬ

УЧЕБНАЯ ЗАДАЧА

Что послужило причиной потери власти Литвы над русскими землями?



Из Акта Кревской унии 14 августа 1385 г.

...ВЕЛИКИЙ КНЯЗЬ ЯГАЙЛО СО ВСЕМИ СВОИМИ БРАТЬЯМИ, ЕЩЁ НЕ КРЕЩЁННЫМИ, ТАКЖЕ С РОДСТВЕННИКАМИ, СО ШЛЯХОУ, ДВОРЯНАМИ БОЛЬШИМИ И МЕНЬШИМИ, В ЗЕМЛЯХ ЕГО ЖИВУЩИМИ, ХОЧЕТ, ЖЕЛАЕТ И ЖАЖДЕТ ПРИНЯТЬ ВЕРУ КАТОЛИЧЕСКУЮ СВЯТОУ РИМСКОУ ЦЕРКВИ.



ЛИТОВСКОЕ ГОСУДАРСТВО И РУСЬ

СООТНЕСИТЕ ЛИТОВСКИХ КНЯЗЕЙ С ПЕРИОДАМИ ПРАВЛЕНИЯ

Литовские князья

Московские князья

ЯГАЙЛО

МИНДОВГ

ВИТОВТ

ГЕДИМИН

ОЛЬГЕРД

Миндовг

1263

Гедимин

1341

1345

Ольгерд

1377

Ягайло

1392

Витовт

1430

Даниил
Александрович

1303

Юрий Данилович

1325

Иоанн I Калита

1340

Симеон Гордый

1353

Иоанн II Красный

1359

Дмитрий Донской

1389

Василий I

1425

ПРОВЕРИТЬ

СКРЫТЬ ВСЕ

Инструкция
План урока

Глоссарий
Д/задание

Учебная
задача

Миндовг

Гедимин

Ольгера

Значение
и последствия

Ягайло
и Витовт

Решение
уч. задачи

№1

№2

№3



ЛИТОВСКОЕ ГОСУДАРСТВО И РУСЬ



НАЙДИТЕ НА КАРТЕ

O O O O O

НАЧАТЬ ВЫПОЛНЕНИЕ ЗАДАНИЯ

Инструкция
План урока

Глоссарий
A/задание

- Учебная задача
- Миндовг
- Гедимин
- Ольгера
- Значение и последствия
- Ягайло и Витовт
- Решение уч. задачи
- №1
- №2
- №3

СКРЫТЬ ВСЕ



ЛИТОВСКОЕ ГОСУДАРСТВО И РУСЬ

ОПРЕДЕЛИТЕ, В ЧЬЁ ПРАВЛЕНИЕ ПРОИЗОШЛО СОБЫТИЕ ?



Тринадцатого князя Московии установили саграмины и образы в храме Угре. Начать выполнение задания

ГЕДИМИН



ОЛЬГЕРД



ЯГАЙЛО



ВИТОВТ



Литовский воин XIV в.
(реконструкция)

СКРЫТЬ ВСЕ

Инструкция
План урока

Глоссарий
Д/задание

Учебная задача

Миндовг

Гедимин

Ольгерд

Значение и последствия

Ягайло и Витовт

Решение уч. задачи

№1

№2

№3



ВЫХОД



ЛИТОВСКОЕ ГОСУДАРСТВО И РУСЬ

ДОМАШНЕЕ ЗАДАНИЕ

§ 19. ЛИТОВСКОЕ ГОСУДАРСТВО И РУСЬ.

1. Ответить на вопросы внутри параграфа, помеченные знаком



2. С помощью учебника и ресурсов Интернета составить в тетради таблицу:

Возникновение и укрепление Великого княжества Литовского

КНЯЗЬ (годы правления)	ИСТОРИЧЕСКИЕ ФАКТЫ (год, событие)



ЛИТОВСКОЕ ГОСУДАРСТВО И РУСЬ

ГЛОССАРИЙ

ДИАЛЕКТ – местное наречие, говор, являющийся разновидностью общенародного языка.

УНИЯ – объединение двух монархических государств под властью одного монарха.



Прорисовка печати
Великого князя Литовского
Ольгерда

Войцех Г.
“Витовт и Кейстут в плену у Ягайлы”

АНТОВСКОЕ ГОСУДАРСТВО И РУСЬ

ИНСТРУКЦИЯ

Анимация на слайдах запускается с помощью триггеров (запускающих кнопок в правой нижней части экрана). Триггеры позволяют запускать анимации в любом порядке, что оставляет учителю свободу при построении урока. Слайд – задание №1 содержит улучшенный вариант макроса «**MoveHim и MoveTo**» для скачкообразного перемещения объектов в режиме демонстрации презентации (макрос предложил **David M.Marcovitz**, оптимизировал **А.Н.Комаровский**).

Для его использования необходимо разрешить PowerPoint запускать макросы. Это можно сделать двумя способами.


Первый способ.

Если при открытии презентации появится окно «Предупреждение системы безопасности» выберите:

- в **PowerPoint 2003** – кнопку «Не отключать макросы»;
- в **PowerPoint 2007** – кнопку «Включить это содержимое».

Второй способ.

Если окно предупреждения не появляется, то:

- в **PowerPoint 2003** пройдите по пути: «Сервис» / «Макрос» / «Безопасность...» / «Уровень безопасности» / «Средняя»;
- в **PowerPoint 2007** щелкните по кнопке Office , выберите «Параметры PowerPoint» / «Центр управления безопасностью» / «Параметры центра управления безопасностью...» и выделите переключатель «Отключить все макросы с уведомлением».

Затем перезапустите презентацию.

 После демонстрации презентации, во время её закрытия, в окне «Сохранить изменения» выберите «Нет», чтобы не сохранять ответы учащихся, сделанные с помощью макроса.

