



Мастер-класс о том, как ИЗГОТОВИТЬ ОТКРЫТКУ маме с ТЮЛЬПАНАМИ



**1. Раздайте детям
тюльпаны**



**2. Склеить каждую половинку одного цветка к
другому**



**3. Из зелёного листа А4
сделайте гармошку,
понадобится 2 листа.
Каждую гармошку
склейте друг с другой,**



**4. Прорежьте уголки,
завяжите ниточкой, а
после зафиксируйте
декоративной лентой.**



**5. Приложите тюльпаны и
приклейте их на веер.**

Объемные открытки на День

МАТЕРИАЛЫ


Материалы:

- Лист картона для основы
- Гофрированная цветная бумага
- Флористическая лента
- Синельная проволока зеленого цвета
- Клеевой пистолет
- Линейка
- Клеевые кристаллы
- Репсовая лента
- Ножницы



Открытка на день матери в технике скрапбукинг





Открытка ко дню матери

