

# Ochrona osób

---

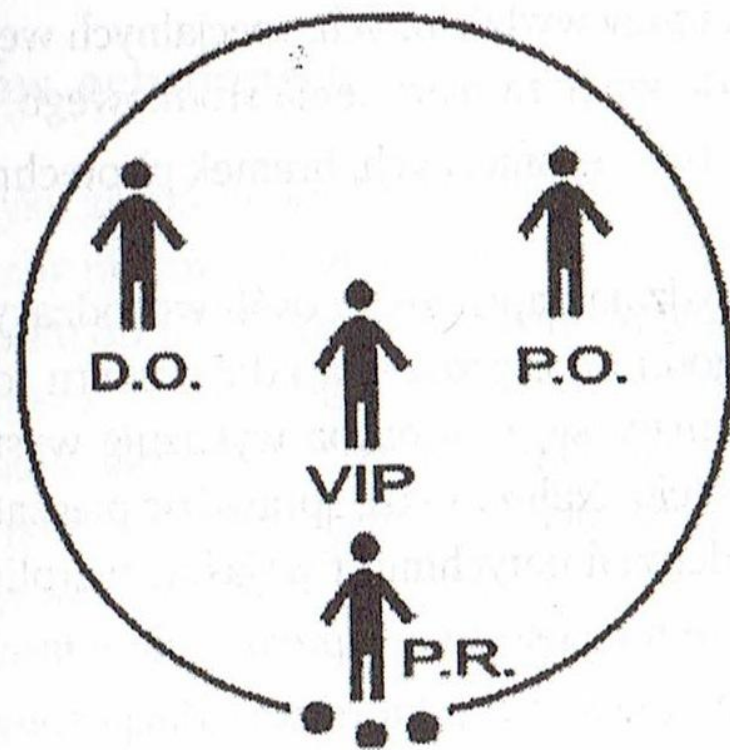
Artur Kasicki

# Pierścień wewnętrzny

---

- Pierścień wewnętrzny - to strefa ochrony osobistej, tworzy się bezpośrednio wokół osoby ochranianej. Pracownicy ochrony przebywają w bezpośredniej bliskości osoby ochranianej w ustalonych sztykach ochronnych. Tworzą oni ostatnią przeszkodę do pokonania przez potencjalnego zamachowca.

## Pierścień wewnętrzny



**punkt kontrolny**

# Zadania pracowników ochrony w poszczególnych pierścieniach



- W pierścieniu zewnętrznym - zadania ochronne polegają na: identyfikacji osób, alarmowaniu i przeciwdziałaniu napadowi.
- W zależności od rangi zabezpieczenia podejmuje się działania, do których należy zaliczyć:
  - ✓ Wydzielanie specjalnych wejść, które umożliwią przejście do wnętrza pierścienia zewnętrznego. Pozwala to na identyfikację osób, które z różnych przyczyn muszą się w niej znaleźć.

- 
- ✓ Zamontowanie specjalnych detektorów, które umożliwią wykrycie broni i materiałów wybuchowych
  - ✓ Legitymowanie osób i ustalenie celów przybycia. Legitymowanie polega na sprawdzeniu dokumentu tożsamości i dokumentu zezwalającego na wejście np.. Przepustki, identyfikatory, zaproszenia. Pracownik ochrony musi być w pełni przekonany o tożsamości kontrolowanej osoby.

- W tym wypadku pojawienie się kogokolwiek bez identyfikatora lub w niedozwolonym obszarze powinno wywołać natychmiastową reakcję pracowników ochrony,
- ✓ Obserwowanie wszystkich osób znajdujących się w podległej pracownikom ochrony strefie
- ✓ Alarmowanie, w wypadku wykrycia zamiarów zamachowca
- ✓ Obezwładnienie lub unieszkodliwienie napastnika w razie ataku.

- 
- W pierścieniu środkowym - zadania ochronne są podobne do zadań w pierścieniu zewnętrznym. W pierścieniu tym pracownicy ochrony:
    - ✓ Wykonują zadania przy wydzielonych, specjalnych wejściach do strefy, które umożliwiają przejście do wnętrza pierścienia środkowego
    - ✓ Korzystają z urządzeń technicznych, bromek pirotechnicznych, ręcznych wykrywaczy metalu itd..
    - ✓ Legitymują i sprawdzają zaproszenia osób wchodzących. W takim wypadku należy sprawdzić wiarygodność zaproszenia i dokumentu tożsamości, zwracając uwagę na to czy legitymująca się nim osoba wykazuje wystarczające podobieństwo do widniejącej na zdjęciu. Należy sprawdzić pieczętki w dokumentach i w razie jakichkolwiek podejrzeń wyjaśnić wątpliwości,

- 
- ✓ Kierują osoby, które nie posiadają zaproszeń do właściwej strefy
  - ✓ Zwracają uwagę na przedmioty, które posiadają osoby wchodzące do strefy
  - ✓ Obserwują wszystkie osoby i to, co dzieje się w podległej im strefie
  - ✓ Alarmują w wypadku zauważenia jakiegokolwiek próby zakłócenia porządku
  - ✓ Podejmują działania mające na celu obezwładnienie lub unieszkodliwienie napastnika w razie wypadku



- 
- W pierścieniu wewnętrznym - pracownicy ochrony spełniają dwa podstawowe zadania:
    - ✓ Prowadzą ciągłą obserwację i penetrację zgromadzonego tłumu. W obserwacji bardzo pomocne są okulary z ciemnymi szklami, gdyż ukrywają wzrok pracownika ochrony i nie zdradzają obiektu; jego zainteresowania w danej chwili; zabezpieczają też przed kurzem, pyłem, oślepiającymi promieniami lub sztucznym światłem.
    - ✓ Pozostają w gotowości do interwencji, przewidując na podstawie wniosków z obserwacji oraz wcześniejszych doświadczeń zdarzenia, które sygnalizują zaistnienie zagrożenia.

# Szyki ochronne

---

- Szyk ochronny to ustalone rozmieszczenie pracowników ochrony w określonych odstępach i odległościach, we wskazanych obszarach, w celu wykonywania czynności ochronnych.
- Podstawowym celem szyku jest przeciwdziałanie zamachom na osoby, dokonywanym za pomocą broni z bliska i z odległości.

- 
- Celem dodatkowym jest zapewnienie spokoju osobie ochranianej poprzez zabezpieczenie jej przed różnego rodzaju napastowań (próby wymuszenia, obrzucenie ciastem, jajami itd..)
  - Szyk ochronny zawsze podporządkowuje się otoczeniu gdyż:
    - zatłoczone miejsca wymagają szyku zwartego
    - teren otwarty pozwala na stosowanie szyku rozluźnionego

# Rodzaje szyków ochronnych

---

- Rodzaje stosowanego szyku zależy od wielu czynników, m.in.: potencjalnych zagrożeń, życzeń osoby ochranianej, liczby pracowników ochrony itp.. Działanie pracowników ochrony jest zależne w znacznym stopniu od właściwego określenia miejsca w szyku oraz wskazania tzw. "obszaru odpowiedzialności" wokół osoby ochranianej. Im więcej jest pracowników ochrony, tym mniejszy obszar przypada dla każdego z nich, co pozwala na bardzo wnikliwą penetrację. W zależności od liczby znajdujących się w dyspozycji pracowników ochrony ich usytuowanie w szykach może być następujące.

# Ochrina jednoosobowa

---

- Jeden pracownik ochrony (obstawa eskortowa) - jest to mało skuteczny sposób przy zagrożeniu. Obstawa eskortowa jest stosowana, gdy nie ma żadnego zagrożenia lub jeśli eskorta służy prestiżowi. Szyk ten tworzy dowódca ochrony, który zapewni 360-stopniowe pokrycie obszaru wokół osoby ochranianej. Dowódca znajduje się z tyłu osoby ochranianej - z tej strony, z której jest zagrożenie większe ( na ogół z prawej strony), w odległości mniej więcej na długość wyciągniętej ręki, tak, aby jego bark pokrywał część pleców osoby ochranianej.

## Ochrona jednoosobowa



dowódca ochrony

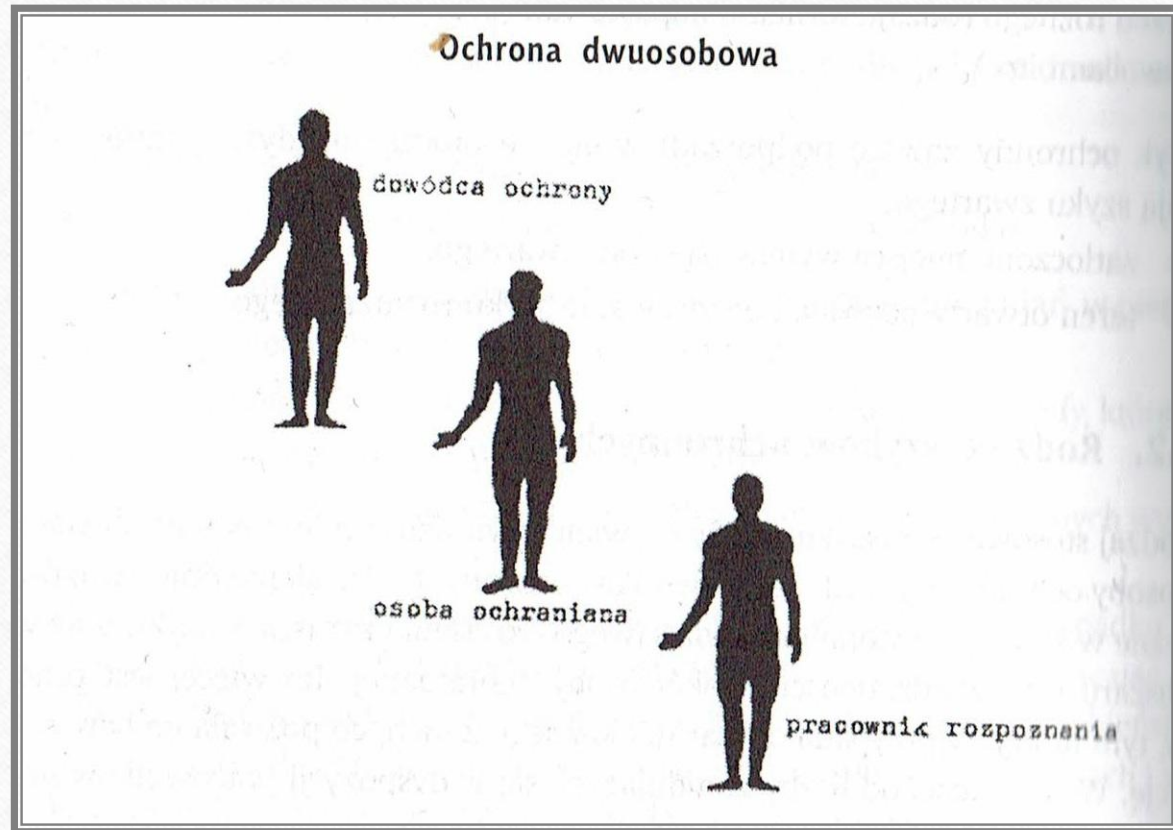


osoba ochroniana

## Ochrona dwuosobowa

---

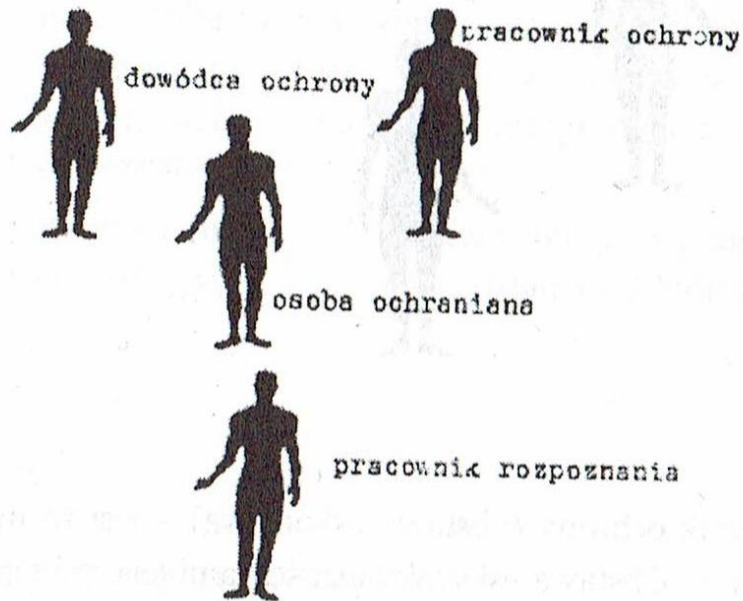
- Dwóch pracowników ochrony –  
szyk ten składa się z dowódcy  
ochrony oraz z pracownika  
rozpoznania. Każdy z nich  
odpowiada za 180-stopniowe  
pokrycie obszaru wokół osoby  
ochranianej. Pracownik  
rozpoznania jest liderem i  
prowadzi formację pieszą.



# Ochrona trzyosobowa (klin)

---

## Klin (ochrona trzyosobowa)



- Trzech pracowników ochrony (klin) - trzyosobową obstawę stanowią: dowódca, pracownik rozpoznania i pracownik ochrony. Każdy z nich jest odpowiedzialny za 120-stopniowe pokrycie. Szyk ten jest najczęściej stosowany w miejscach zatłoczonych.

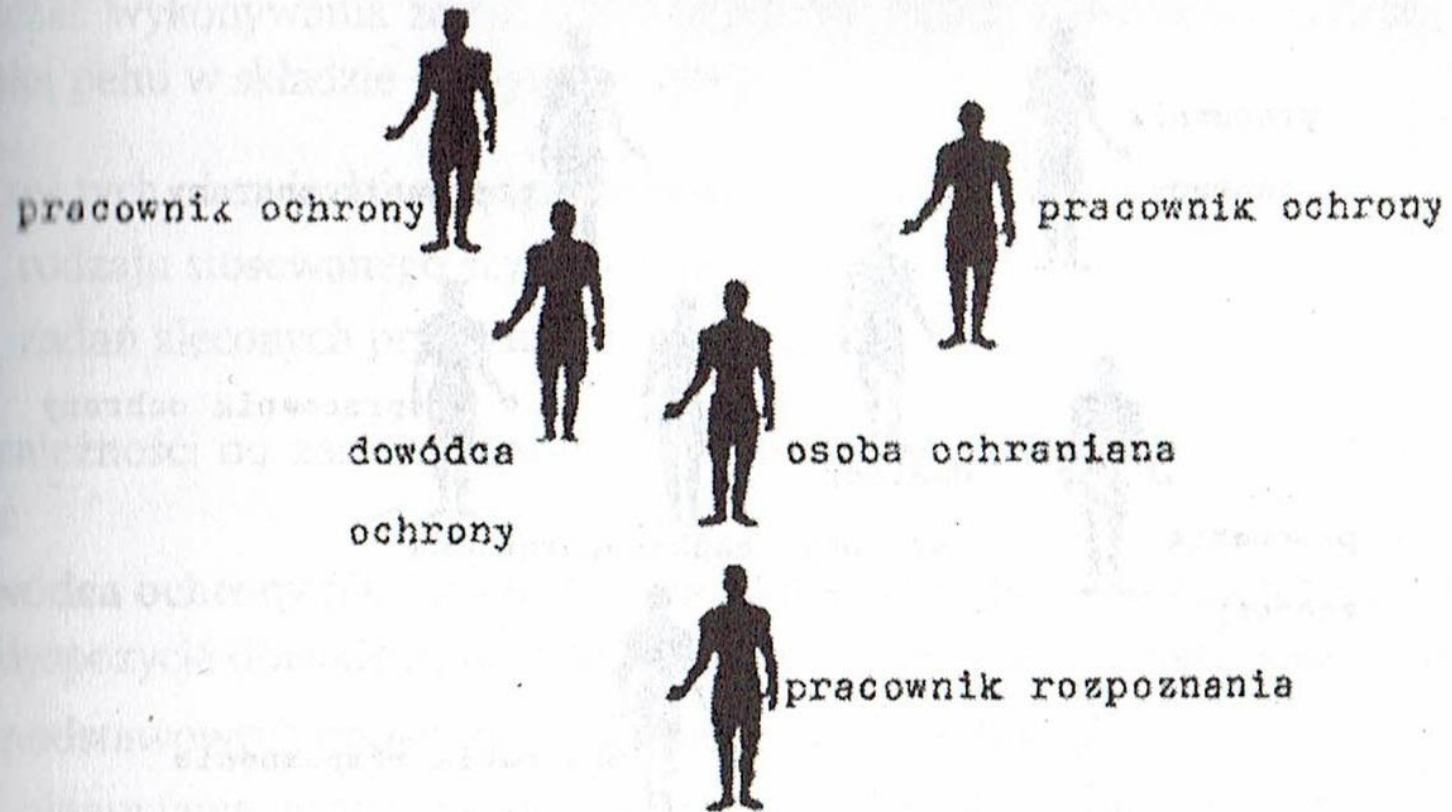


# Ochrona czteroosobowa (prosty romb)

---

- Czterech pracowników ochrony (prosty romb) - w skład obstawy czteroosobowej wchodzi; dowódca ochrony, pracownik rozpoznania i dwóch pracowników ochrony. Dowódca ochrony może skoncentrować się wyłącznie na osłonie osoby ochranianej, gdyż pracownik rozpoznania wraz z dwoma pracownikami ochrony pokrywają po 120-stopni "obszaru odpowiedzialności".

## Prosty romb (ochrona czteroosobowa)



# Ochrona pięcioosobowa

---

- Pięciu pracowników ochrony (romb) - obstawę pięcioosobową stanowią: dowódca ochrony: pracownik rozpoznania i trzech pracowników ochrony. Dowódca ochrony koncentruje swoją uwagę wyłącznie na osłonie osoby ochranianej. Pozostali uczestnicy szyku pokrywają 90-stopni "obszaru odpowiedzialności". Romb jest szykiem bardzo elastycznym i w zależności od potrzeb może być przekształcony w inne formacje.

Dziękuję za uwagę

---