

Комитет по образованию
Государственное образовательное учреждение среднего профессионального
образования
Педагогический колледж №4 Санкт – Петербург

Курсовая работа

**Возможности применения таблиц, схем и моделей на уроках русского языка в
начальной школе для формирования познавательных УУД, отражающих
умения получать и анализировать учебную информацию**

специальность 050146
«Преподавание в начальных классах»

Научный руководитель
Фёдорова Валентина Петровна

Санкт-Петербург
2016

Актуальность





Цель

определить возможности использования таблиц, схем и моделей на уроках русского языка в начальной школе для формирования познавательных УУД, отражающих умения получать и анализировать учебную информацию.





Задачи



2. Выписать суффиксы, образующие существительные на следующих словах: *нашуметь, табак, человек, русский язык*.

Универсальные учебные действия (УУД) – это действия, обеспечивающие овладение ключевыми компетенциями, составляющими основу умения учиться.














Познавательные УУД – это система способов познания окружающего мира, построение самостоятельного процесса поиска, исследования и совокупность операций по обработке, систематизации, обобщению и использованию полученной информации.

Модель – схема



УМК	«Школа России»	«Школа 2100»	«Перспектива»
Гласный			
Согласный твёрдый			
Согласный мягкий			




	«Школа России»	«Школа 2100»	«Перспектива»
Согласный звонкий	—		—
Согласный глухой	—		—
Слияния		—	—



Таблица - способ структурирования данных.

Таблицей называют графическую форму, в

которой представлены количественные

показатели либо терминологические описания.

Спряжение глаголов

Лицо	I спряжение	
	Ед.ч.	Мн. Ч.
1 л.	пишу лаю	пишем лаем
2 л.	пишешь лаешь	пишете лаете
3 л.	пишет лает	пишут лают

Простые таблицы – содержат перечень данных, характеризующих одно явление



№	Падеж	1 склонение	2 склонение	3 склонение
Групповые таблицы – в них сравниваются языковые явления, отличающиеся друг от друга, в одних условиях.				
1.	Именительный	- а, - я	, - о, - е	ь
2.	Дательный	- е	- у, - ю	- и

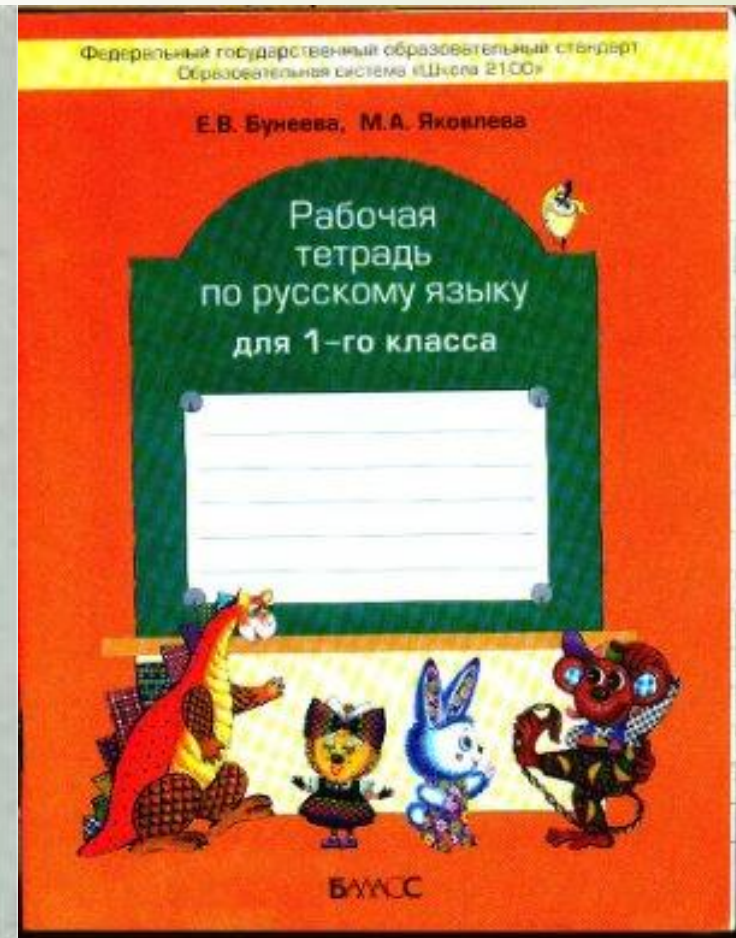
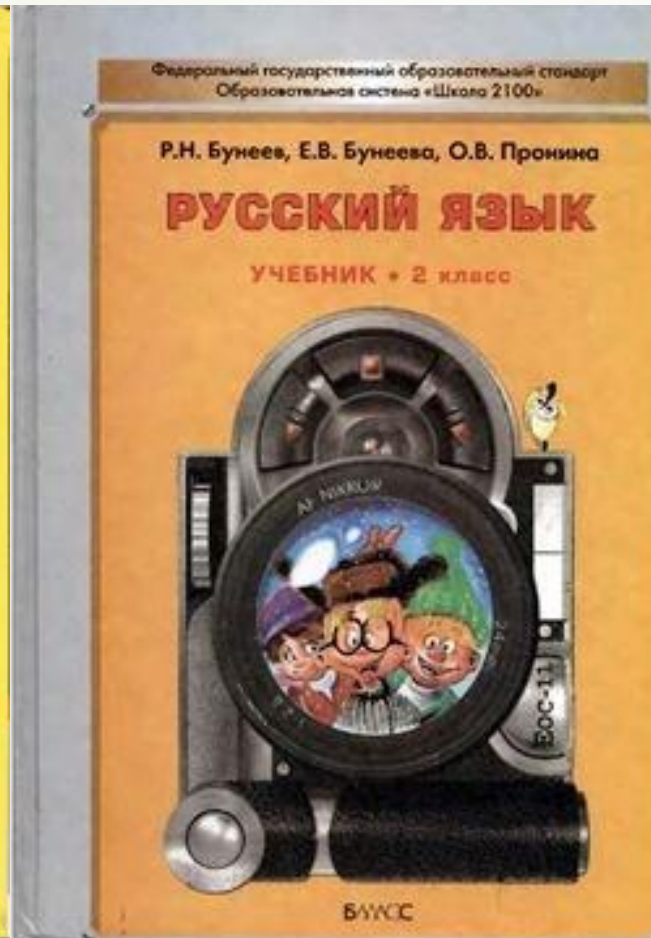
Три склонения имен существительных

<p>I скл. Комбинированные языковые явления одновременно по нескольким признакам</p>	<p>Мужской род Женский род</p>	<p>таблицы – наблюдаемые - а, - я подразделяются</p>	<p>Юноша, дядя Птица, земля</p>
<p>II скл.</p>	<p>Мужской род Средний род</p>	<p>- о, - е</p>	<p>Отец, день Зерно, счастье</p>
<p>III скл.</p>	<p>Женский род</p>	<p>- ь</p>	<p>Дочь, рожь</p>

УМК «Школа России»



УМК «Школа 2100»



УМК «Перспектива»



Итоги

- 1) авторы УМК в учебниках предлагают обучаемым схемы, таблицы.
- 2) схемы и таблицы способствуют усвоению абстрактных понятий о единицах языка
- 3) способствуют формированию познавательных УУД



Спасибо за внимание!