

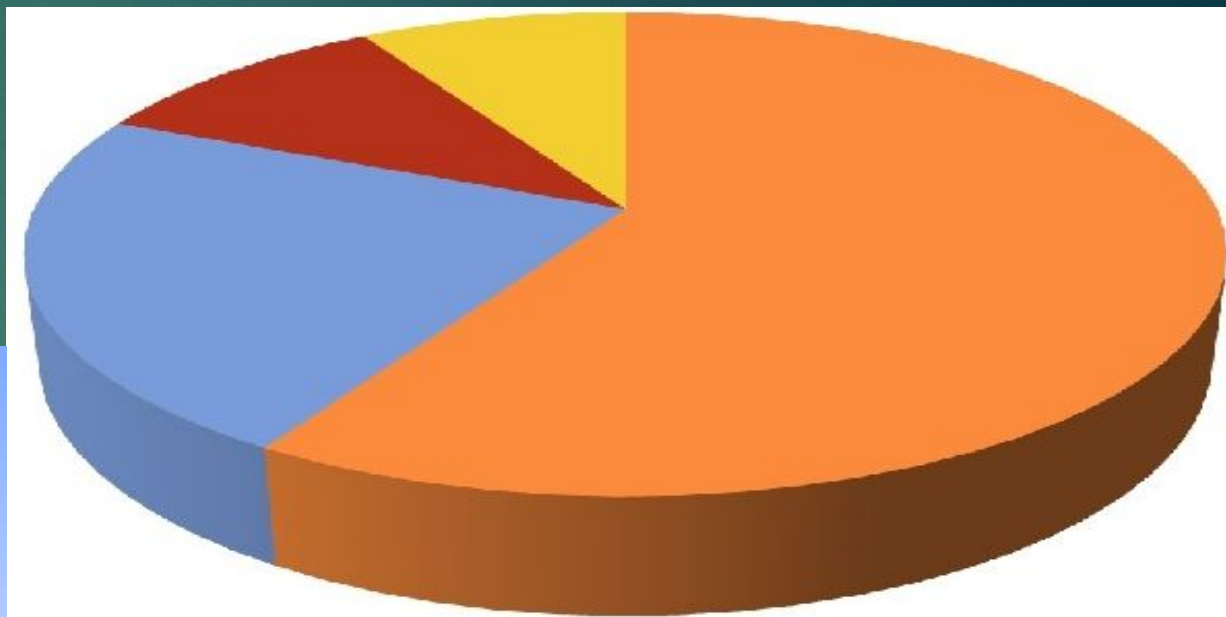
ИНФОРМАЦИЯ, ПРЕДСТАВЛЕННАЯ НА ДАННОМ МЕРОПРИЯТИИ, НЕ ЯВЛЯЕТСЯ ИНДИВИДУАЛЬНОЙ ИНВЕСТИЦИОННОЙ РЕКОМЕНДАЦИЕЙ, НОСИТ ПУБЛИЧНЫЙ ХАРАКТЕР, А ИНСТРУМЕНТЫ, УПОМЯНУТЫЕ В НЕЙ МОГУТ НЕ ПОДХОДИТЬ ИНВЕСТОРАМ С ОПРЕДЕЛЁННЫМИ ИНВЕСТИЦИОННЫМИ ПРОФИЛЯМИ

Путь к финансовой независимости



АКЦИЯ

Акция — эмиссионная ценная бумага, доля владения компанией, закрепляющая права её владельца (акционера) на получение части прибыли акционерного общества в виде дивидендов



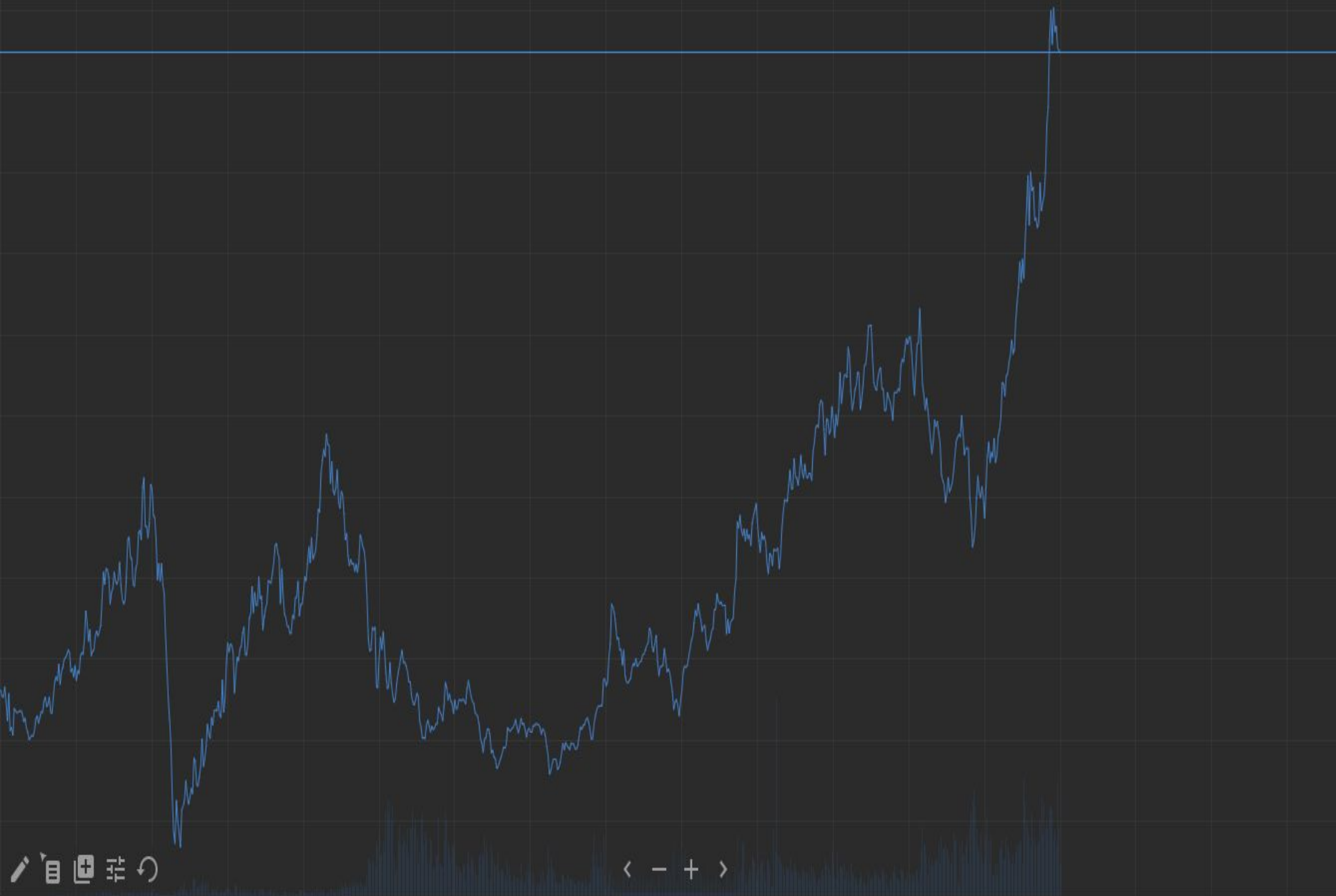
HAMK



© dmitrydreamer.livejournal.com

- **Группа НЛМК (НЛМК)** — международная сталелитейная компания
- Основной актив Группы — Новолипецкий металлургический комбинат — первый по величине металлургический комбинат в России
- Компания состоит из трех дивизионов: НЛМК-Россия, НЛМК-Европа и НЛМК-США, которые включают производственные площадки, занимающиеся от добычи сырья до выпуска готовой продукции с высокой добавленной стоимостью
- Продукция компании находит широкое применение: от производства труб большого диаметра и оснований офшорных ветрогенераторов до изготовления корпусов бытовой техники

W ▾ O 262.46 H 265.58 L 259.60 C 262.12 V 21.9M



300.00
275.00
262.12
250.00
225.00
200.00
175.00
150.00
125.00
100.00
75.00
50.00
25.00



2020	17.51
2019	20.04
2018	20.37
2017	14.06
2016	8.27
2015	6.08
2014	1.55
2013	0.62
2012	0.6
2011	2.6
2010	0.84
2009	0
2008	3.5
2007	3
2006	15



< - + >

21 май 2007 23 июн 2008 27 июл 2009 30 авг 2010 3 окт 2011 29 окт 2012 2 дек 2013 29 дек 2014 25 янв 2016 20 фев 2017 19 мар 2018 15 апр 2019 11 май 2020 7 июн 2021 4 июл 2022 31 июл 2023 26 авг 2024

«Норникель» российская горно-металлургическая компания

ДЕЯТЕЛЬНОСТЬ

КРУПНЕЙШАЯ В РОССИИ И ОДНА ИЗ КРУПНЕЙШИХ В МИРЕ КОМПАНИЙ ПО ПРОИЗВОДСТВУ ДРАГОЦЕННЫХ И ЦВЕТНЫХ МЕТАЛЛОВ. НА ЕГО ДОЛЮ (ОТ МИРОВОЙ) ПРИХОДИТСЯ:

40 % ПАЛЛАДИЯ (ПЕРВОЕ МЕСТО В МИРЕ ПО ОБЪЁМУ ПРОИЗВОДСТВА)

12 % НИКЕЛЯ (ВТОРОЕ МЕСТО В МИРЕ ПО ОБЪЁМУ ПРОИЗВОДСТВА В 2016 ГОДУ)

11 % ПЛАТИНЫ

5 % КОБАЛЬТА (КОБАЛЬТОВЫЙ КОНЦЕНТРАТ)

2 % МЕДИ

НА ОТЕЧЕСТВЕННОМ РЫНКЕ НА ДОЛЮ ГМК «НОРНИКЕЛЬ» ПРИХОДИТСЯ:

100 % ПЛАТИНЫ

96 % НИКЕЛЯ

95 % КОБАЛЬТА

55 % МЕДИ



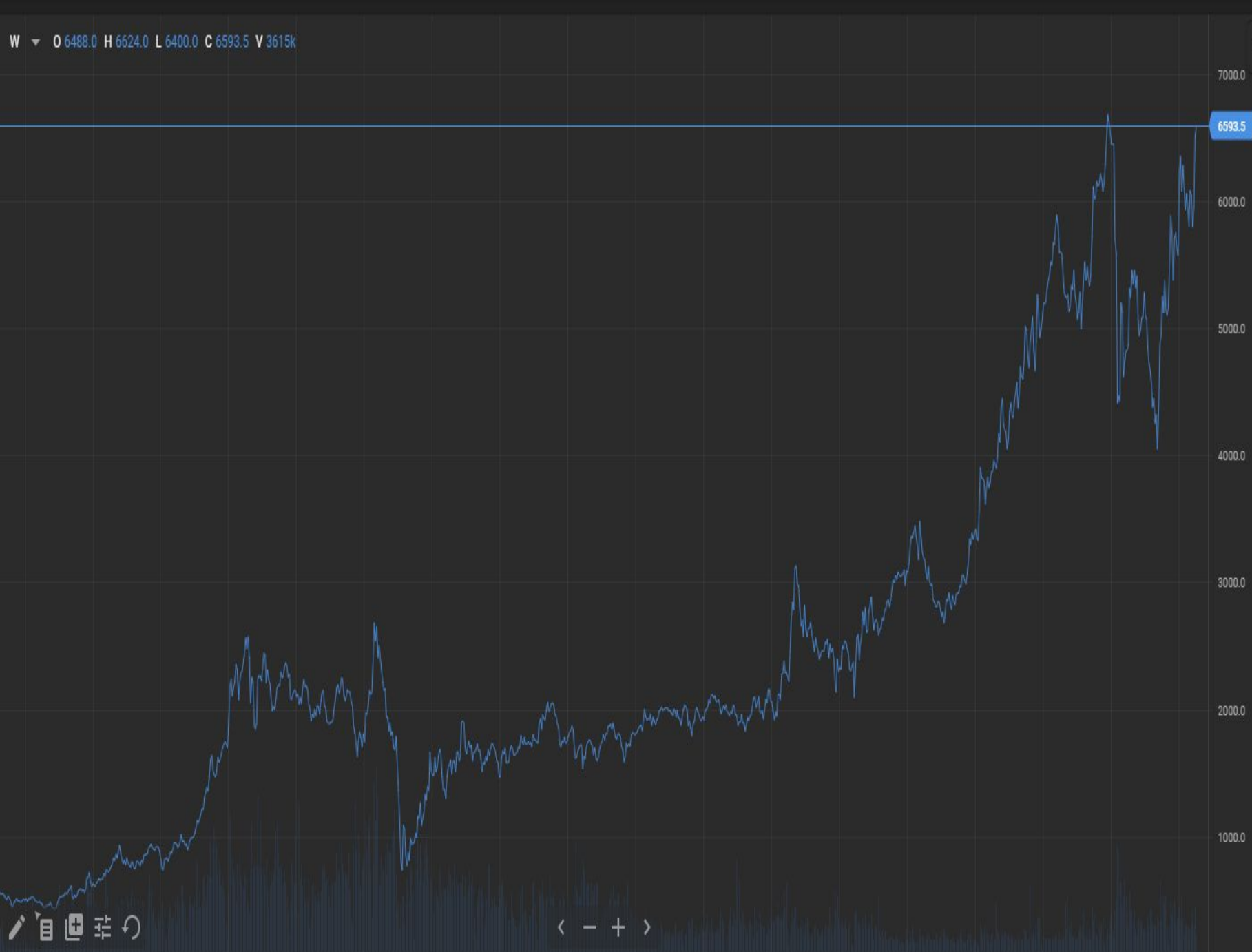
2020	1180.55
2019	2280.54
2018	1384
2017	670.3
2016	674.39
2015	1297.06
2014	1010.82
2013	621.53
2012	196
2011	180
2010	210
2009	0
2008	112
2007	228
2006	109.49
2005	63.73
2004	37.16

ЛУКОЙЛ

Основные виды деятельности компании — операции по разведке, добыче и переработке нефти и [природного газа](#), реализации нефти и [нефтепродуктов](#)



W ▾ O 6488.0 H 6624.0 L 6400.0 C 6593.5 V 3615k



2020	396
2019	347
2018	225
2017	205
2016	187
2015	159
2014	120
2013	100
2012	115
2011	59
2010	52
2009	50
2008	42
2007	38
2006	33
2005	28
2004	24
2003	19.5
2002	15
2001	8
2000	3

«Сбербанк» — российский финансовый конгломерат, крупнейший транснациональный и универсальный банк России, Центральной и Восточной Европы. Контролируется Центральным банком Российской Федерации, которому принадлежит 50% уставного капитала плюс одна голосующая акция



W ▾ O 310.03 H 316.18 L 308.57 C 314.90 V 111M

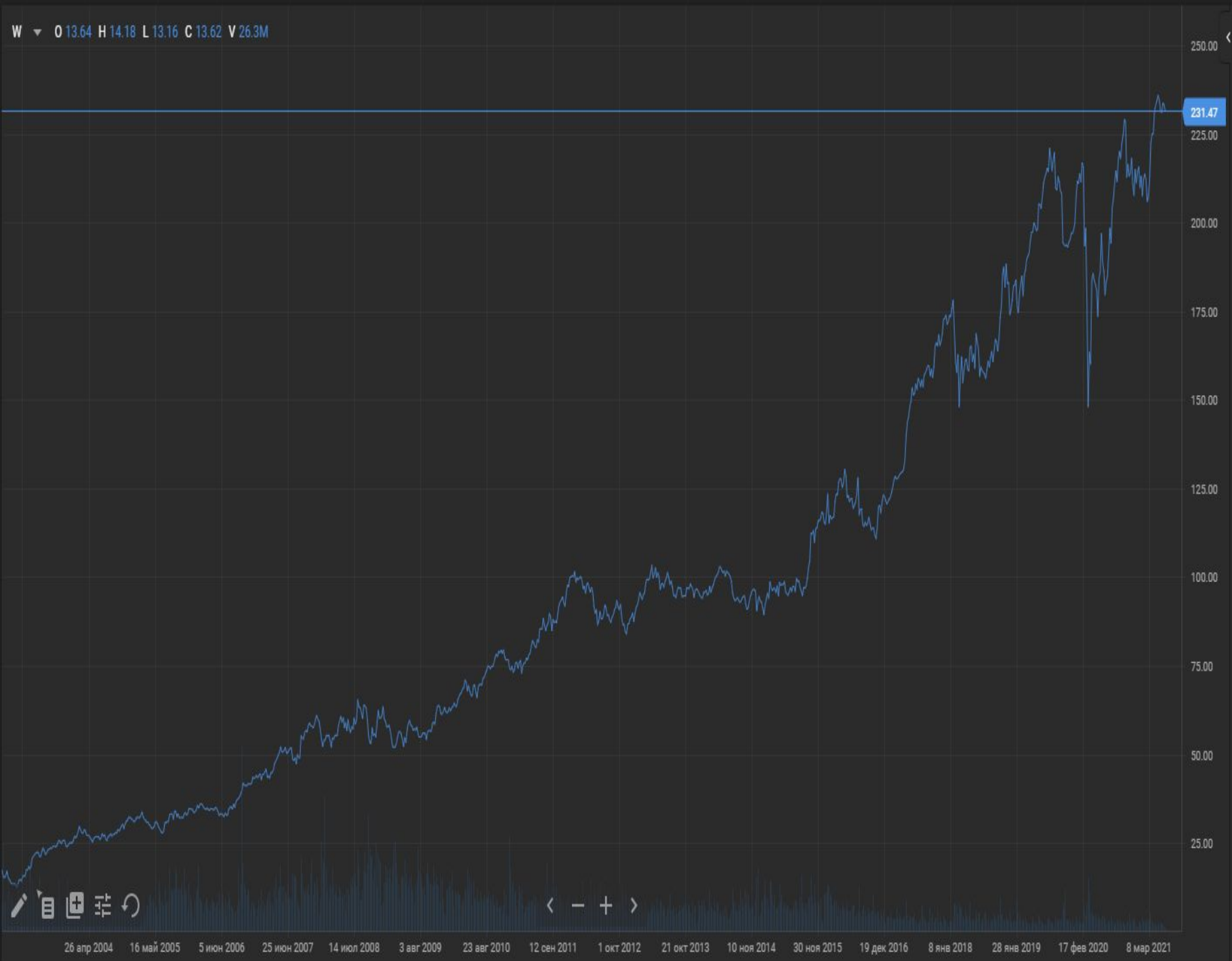


2020	18.7
2019	16
2018	12
2017	6
2016	1.97
2015	0.45
2014	3.2
2013	2.57
2012	2.08
2011	0.92
2010	0.08
2009	0.48
2008	0.51
2007	0.3855
2006	0.2644
2005	0.1728
2004	0.1337
2003	0.1083
2002	0.0525
2001	0.0378
2000	0.0328

McDonald's

- ▶ (McDonald's Corporation) — сеть ресторанов быстрого питания, работающая по системе франчайзинга.
- ▶ Под торговой маркой McDonald's на середину июня 2009 года работало 32 060 ресторанов в 118 странах мира (в том числе около 14 тысяч из них расположены в США)





5,04	2020
4,73	2019
4,19	2018
3,83	2017
3,61	2016
3,44	2015
3,28	2014
3,12	2013
2,87	2012
2,53	2011
2,26	2010
2,05	2009
1,48	2008

PepsiCo

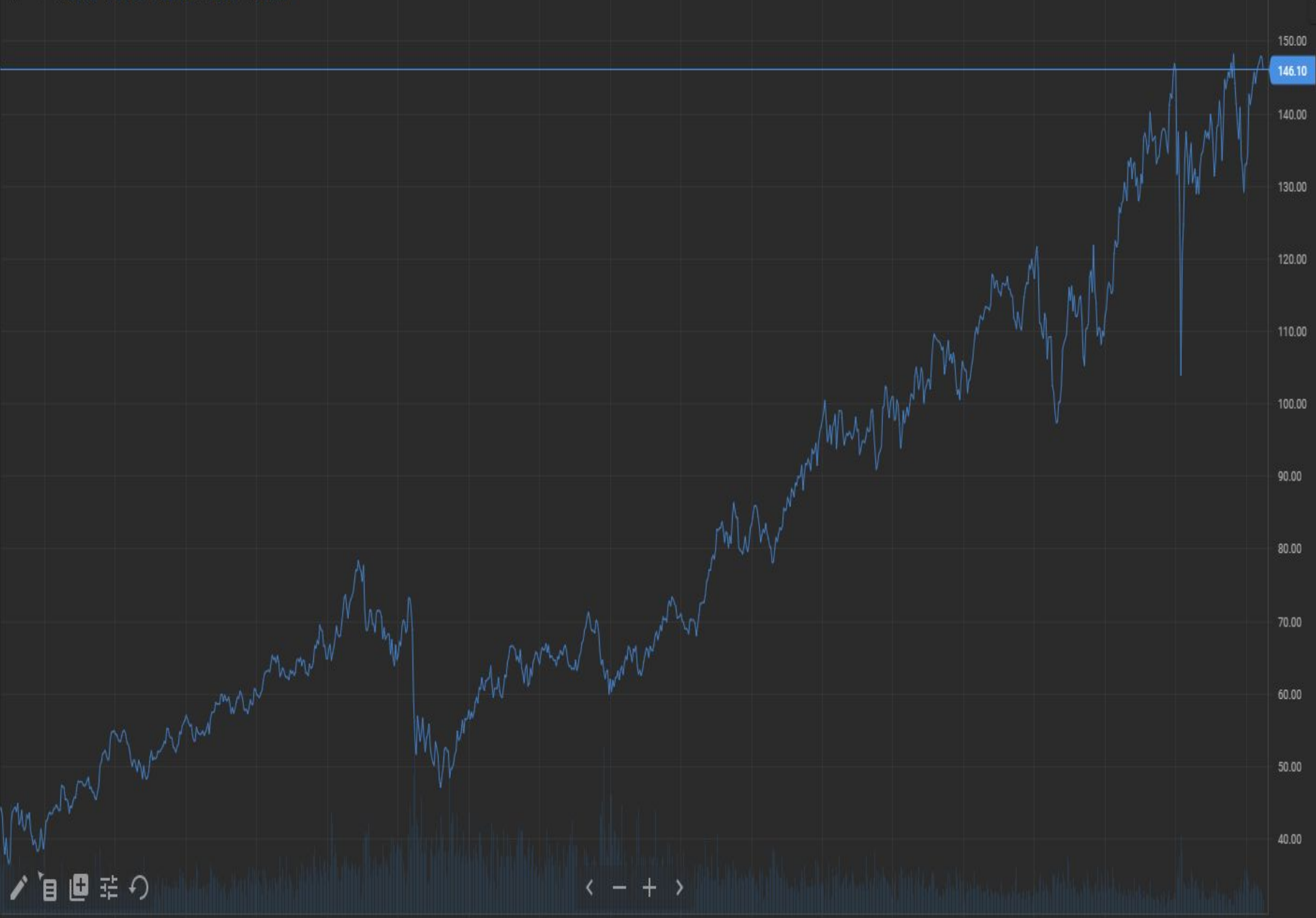
- ▶ PepsiCo, Inc — американская транснациональная корпорация в сфере пищевой промышленности, производитель безалкогольных напитков и других продуктов питания
- ▶ Более половины выручки компании даёт деятельность в США, ещё 20 % приходится на Мексику, Россию, Канаду, Великобританию и Бразилию



ФИНАМ



W ▾ O 69.03 H 69.95 L 68.41 C 68.69 V 28.2M



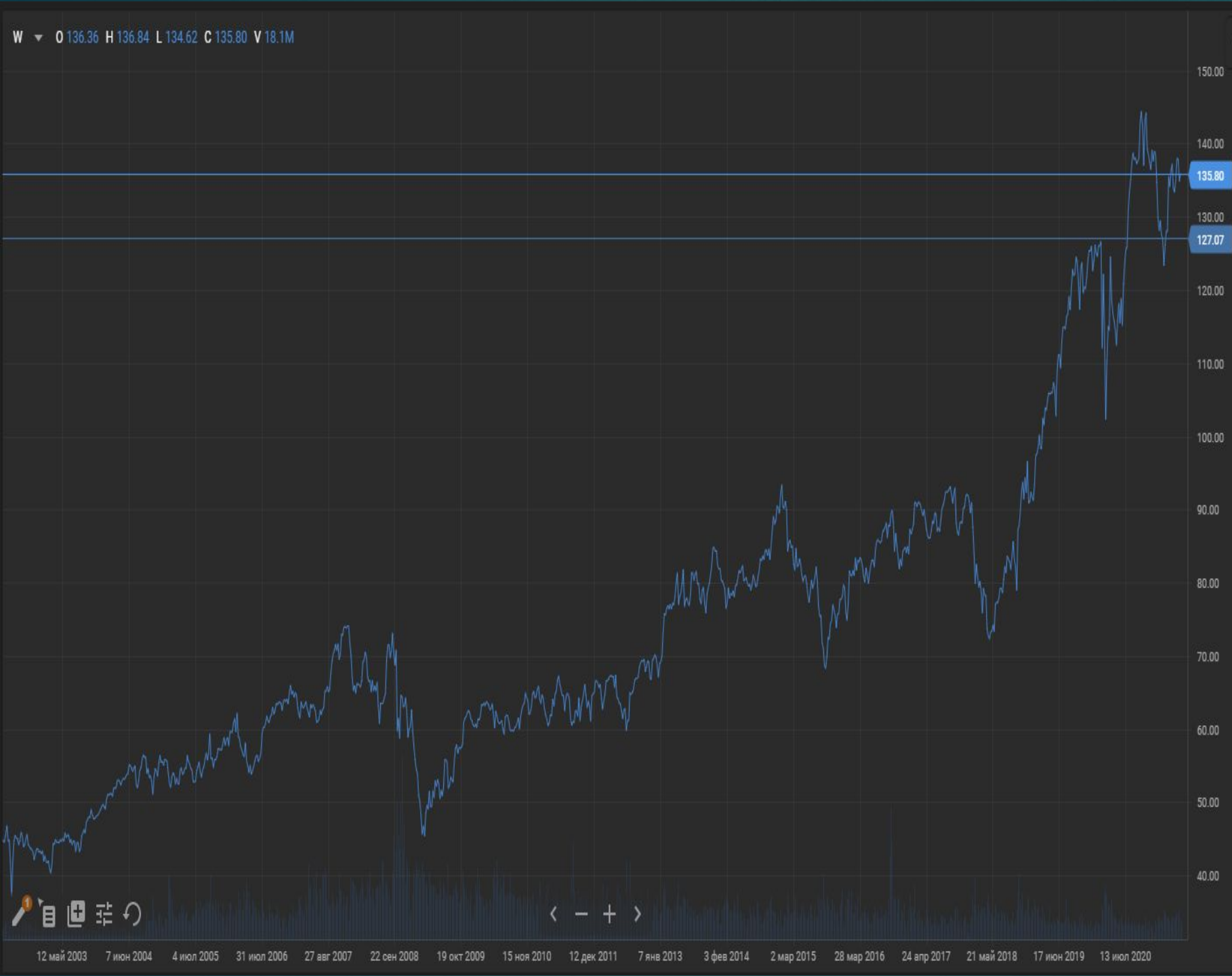
- 4,02 2020**
- 3,79 2019**
- 3,58 2018**
- 3,16 2017**
- 2,81 2016**
- 2,76 2015**
- 2,53 2014**
- 2,15 2013**
- 2,12 2012**
- 2,02 2011**
- 1,89 2010**
- 1,35 2009**
- 1,65 2008**

7 apr 2003 26 apr 2004 16 май 2005 5 июн 2006 25 июн 2007 14 июл 2008 3 авг 2009 23 авг 2010 12 сен 2011 1 окт 2012 21 окт 2013 10 ноя 2014 30 ноя 2015 19 дек 2016 8 янв 2018 28 янв 2019 17 фев 2020 8 мар 2021

PROCTER & GAMBLE COMPANY (PG) - АМЕРИКАНСКАЯ
ТРАНСНАЦИОНАЛЬНАЯ КОМПАНИЯ, ОДИН ИЗ ЛИДЕРОВ МИРОВОГО
РЫНКА ПОТРЕБИТЕЛЬСКИХ ТОВАРОВ



W ▾ O 136.36 H 136.84 L 134.62 C 135.80 V 18.1M



P&G

3,11 2020

2,95 2019

2,84 2018

2,73 2017

2,67 2016

2,63 2015

2,53 2014

2,36 2013

2,21 2012

2,05 2011

1,88 2010

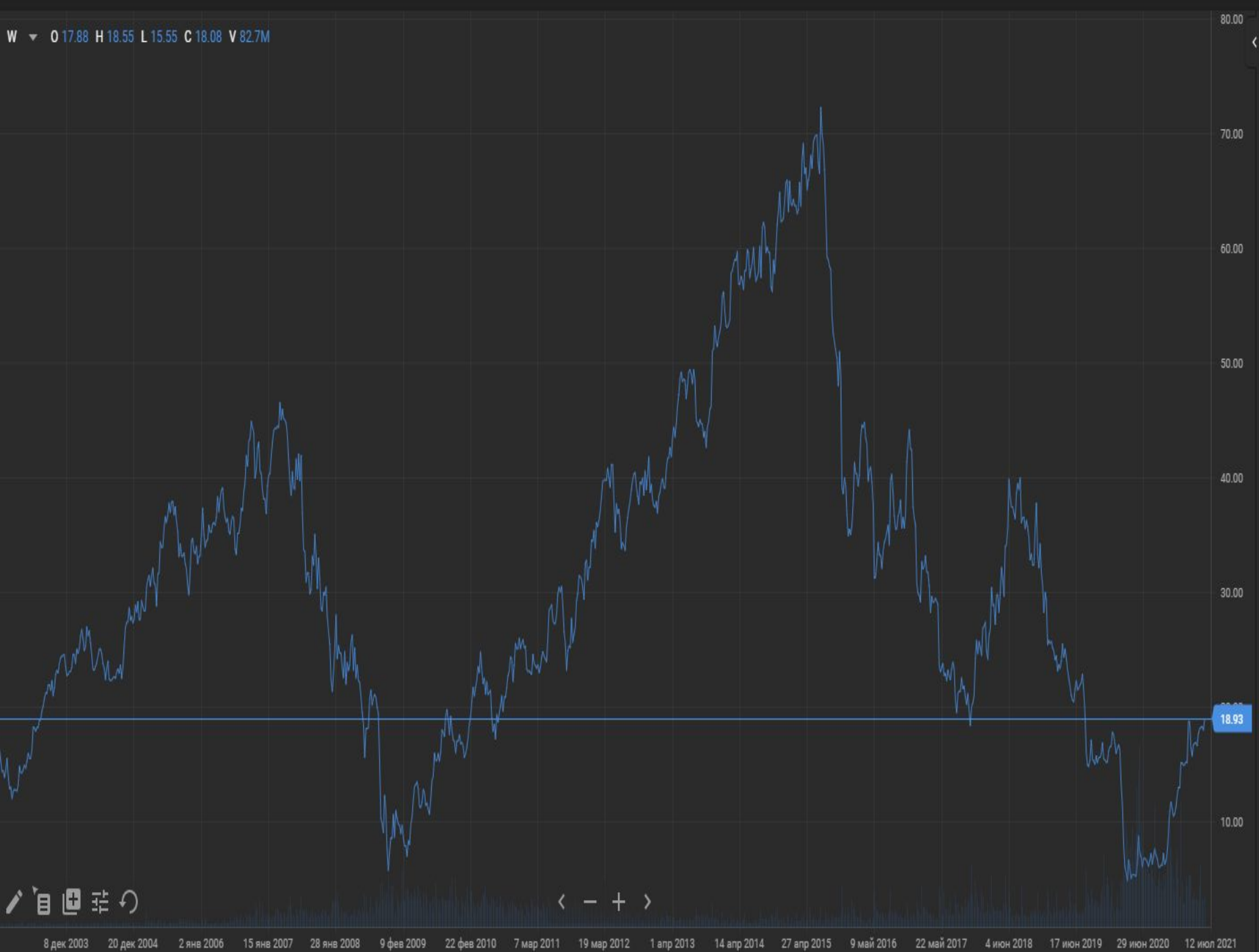
1,72 2009

1,55 2008

MACY'S — ОДНА ИЗ КРУПНЕЙШИХ И СТАРЕЙШИХ
СЕТЕЙ РОЗНИЧНОЙ ТОРГОВЛИ В США
ОСНОВАНА В 1858 ГОДУ



W ▾ O 17.88 H 18.55 L 15.55 C 18.08 V 82.7M



0,37 2020
1,51 2019
1,51 2018
1,51 2017
1,51 2016
1,39 2015
1,18 2014
0,95 2013
0,8 2012
0,35 2011
0,2 2010
0,2 2009
0,52 2008