


МАСТЕР-КЛАСС «ОТКРЫТКА КО ДНЮ НАРОДНОГО ЕДИНСТВА»»


Багышковская сельская библиотека

*ДЛЯ РАБОТЫ НУЖНО БУДЕТ
ЗАРАНЕЕ ПОДГОТОВИТЬ:*


**обычный лист белой
плотной бумаги;
красный, синий и
белый картон;
красная цветная
бумага;
синяя гуашь;
кисть;
клей;
простой карандаш;
манная крупа;
ножницы.**




БЕЛЫЙ БУМАЖНЫЙ
ЛИСТ СКЛАДЫВАЕМ
ПОПОЛАМ,
ПРИДАЕМ ЕМУ
НУЖНЫЕ РАЗМЕРЫ.
В ЦЕНТРЕ ВЫРЕЗАЕМ
СЕРДЦЕ.



РАСКРЫВАЕМ
ЛИСТ И
ПОКРЫВАЕМ
ГОЛУБОЙ
ГУАШЬЮ ВСЕ
ВНУТРЕННЕЕ
ПРОСТРАНСТВО.
НАКЛАДЫВАЕМ
КРАСКУ
ДОСТАТОЧНО
ПЛОТНЫМ СЛОЕМ.



ИЗ ЦВЕТНОГО
КАРТОНА
ВЫРЕЗАЕМ
ПОЛОСЫ ФЛАГА
РОССИИ.




СКЛЕИВАЕМ ПОЛОСЫ ФЛАГА.



ВНУТРЬ
ОТКРЫТКИ
КЛАДЕМ ФЛАГ –
ТАК, ЧТОБЫ ЕГО
БЫЛО ВИДНО
СКВОЗЬ ПРОРЕЗЬ.




СВОБОДНОМ ПРОСТРАНСТВЕ, ВОКРУГ
НЕГО, ЭТИМ ЖЕ КЛЕЕМ РИСУЕМ
ВОЗДУШНЫЕ ОБЛАКА. ПОСЫПАЕМ ИХ
МАНКОЙ.





СТРЯХИВАЕМ МАНКУ, КОГДА КЛЕЙ
СХВАТИТСЯ. ОБЛАКА ПРИОБРЕЛИ
ОБЪЕМ.



ВЫРЕЗАЕМ
ЛЕПЕСТКИ
ЦВЕТКА — В
ФОРМЕ
КАПЕЛЕК.
УКРАШАЕМ
ЦВЕТОЧКАМИ
ЛИЦЕВУЮ
СТОРОНУ
ОТКРЫТКИ.



НАША ОТКРЫТКА ГОТОВА!



ЖЕЛАЕМ УДАЧИ В
ВАШЕМ ТВОРЧЕСТВЕ!