


«Наша армия родная...»

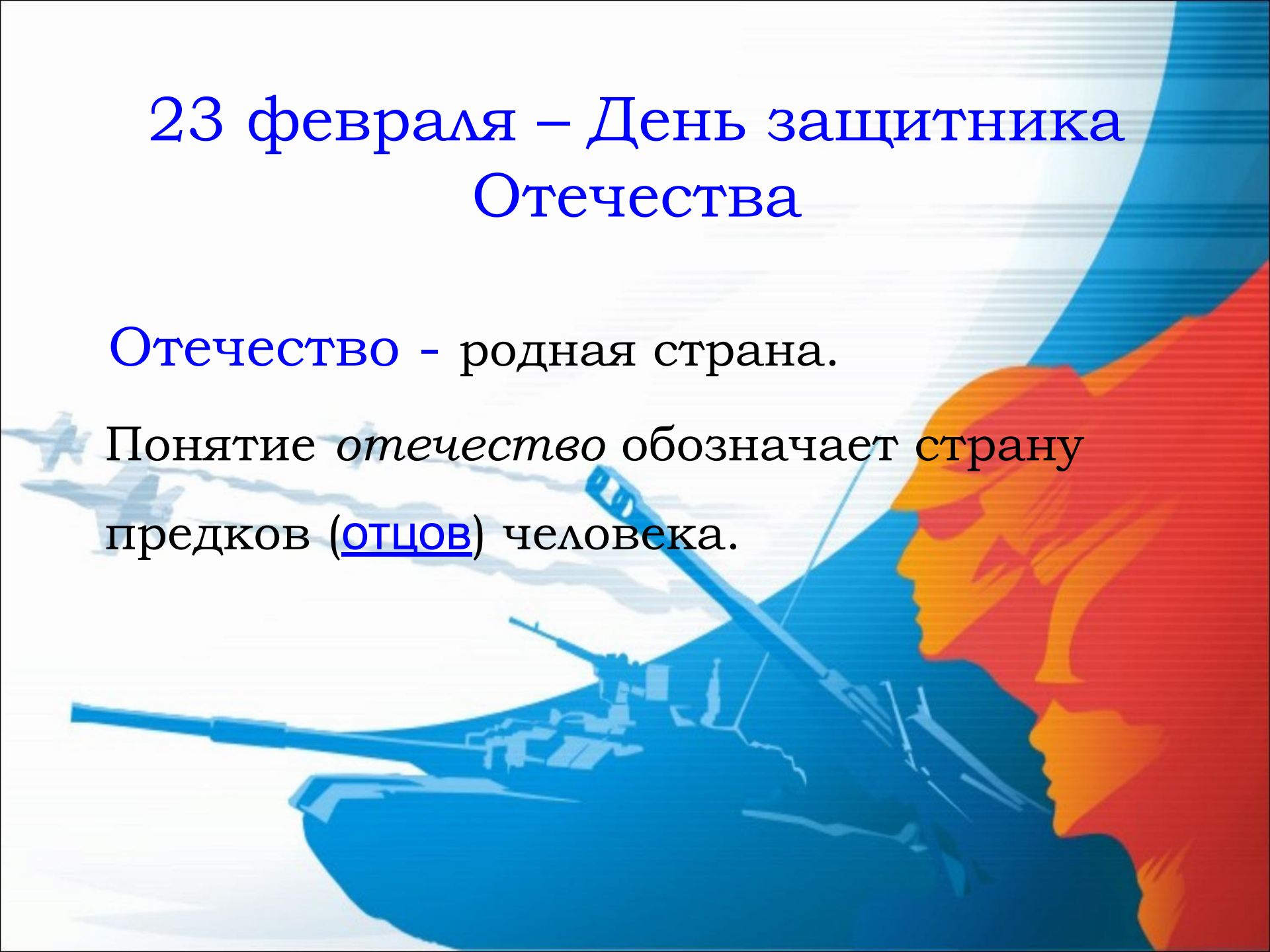
Выполнила: педагог дополнительного образования
МАО ДО «Беломорский ЦДО» Анхимкова О.В.



23 февраля – День защитника Отечества

Отечество - родная страна.

Понятие *отечество* обозначает страну предков (ОТЦОВ) человека.



Кто такой – защитник Отечества?

Солда́т (от лат. *Soldus, Solidus* — монета или от итал. *Soldo* — монета, жалование. Впервые название *солдат* появилось около 1250 появилось около 1250 года в Италии, где так называли воинов-наёмников, получавших жалование за военную службу.

Слово произошло от названия монеты «солид», которой платилось жалованье римским воинам времён Септимия Севера. Воины эти назывались *Solidarius*; отсюда произошло фр. *Soldat*, нем. *Söldner* и польск. *żołnierz* — жолнёры.

В широком смысле — военный человек в любом звании опытный в военном деле, обладающий воинскими качествами.

Во́ин - военный, солдат; либо человек, обладающий воинскими качествами, умениями.

Рода войск

Военно-воздушные силы



Военно-морской флот

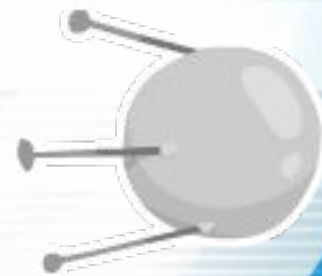


Сухопутные войска



Рода войск

Космические войска



Ракетные войска



Воздушно-десантные войска



Рода войск

Другие рода войск

Существует несколько родов войск, которые должны обеспечить армию и флот всем необходимым.

Это служба тыла, главное военно-медицинское управление, федеральное агентство по специальному строительству, службы расквартирования и обустройства и железнодорожные войска.

Есть и очень необычные рода войск. Например, трубопроводные. Они могут где угодно проложить особые, очень прочные трубы. По ним можно, например, перекачивать топливо для бронетехники прямо к линии фронта.



Сувенирные магниты



Техника безопасности работе

- Не брать инструменты в руки, если в этом нет необходимости;
- Не размахивать крючком;
- Не брать крючок в рот;
- Не лезть крючком в ухо, не чесать голову;
- Не размахивать ножницами;
- Передавать ножницы, держа за сомкнутые лезвия кольцами вперед;
- На рабочем столе ножницы должны лежать с сомкнутыми лезвиями справа от работы;
- В случае плохого самочувствия немедленно прекратить работу и обратиться к педагогу.

Этапы работы

- Изучить технологическую карту
- Используя ее вывязать основу магнита
- Приклеить звезду
- Приклеить магнит



Рекомендуемые интернет-ресурсы:

http://www.uznay-armiyu.ru/nasha_armiya/ -
интереснейший сайт для детей об армии

<http://aeterna.qip.ru/test/view/14456/> - тест на
рекомендуемый для тебя род войск

<http://muzey-factov.ru/tag/army> - интересные
факты об армии



Спасибо за внимание!

