



ПРИГЛАШАЕМ
В ПУТЕШЕСТВИЕ
ПО КНИГЕ



СТРУКТУРА



КНИГИ





Как много в мире хороших, интересных, умных книг. Кажется, ни одна не похожа на другую. Но между разными книгами много общего. Существуют единые правила оформления книги.



СОСТАВНЫЕ ЧАСТИ КНИГИ

 Обложка

 Суперобложка

 Титульный лист

 Аннотация

 Предисловие

 Текст книги

 Послесловие

 Содержание

 Справочный аппарат





Обложка



ОБЛОЖКА – бумажное покрытие книги, обычно содержит сведения об издании (автор, название), а также является элементом внешнего оформления. Обложка знакомит читателя с книгой, она как вход в книгу.





Обложка



Впервые книги в
твёрдых бумажных
переплётках
появились в
России в
середине 18
века.

Обложка любой
книги сделана из
плотной бумаги.
Обложка оберегает
книгу, поэтому
книга меньше
мнётся и дольше
живёт.





Суперобложка

СУПЕРОБЛОЖКА – бумажная обложка, надеваемая на переплёт или основную обложку. Она предохраняет от повреждений и загрязнений переплёт, а также используется как элемент внешнего оформления.





ТИТУЛЬНЫЙ ЛИСТ

С титульного листа мы начинаем изучать книгу.
Он дает нам первое представление о книге.

Фамилия, имя
автора

Фамилия, имя
художника



Издательство
Место и год
издания

Заглавие





Аннотация



АННОТАЦИЯ – краткая характеристика книги. Аннотация показывает отличительные особенности и достоинства издаваемого произведения, помогает читателям сориентироваться в их выборе.

Сутеев В.Г.
Сказки и картинки. – М.: Дет. лит., 1991. – 160с., ил.

В книгу замечательного детского писателя и художника В. Сутеева вошли сказки и сказочные истории для самых маленьких. Многие из них знакомы детям по мультфильмам.






Предисловие

В древности всякий рассказ, историю называли «словом». Это значение сохранилось и до наших дней в слове «ПРЕДИСЛОВИЕ», то есть то, что перед «словом» (т.е. перед текстом).

ПРЕДИСЛОВИЕ

Эта книга живет на свете уже много-много лет. И если ты возьмешь ее в руки и покажешь своей бабушке, она воскликнет: "Ой! Ну надо же! Я тоже читала ее в детстве!"

Эту книгу придумал, написал и нарисовал Владимир Григорьевич Сутеев, известный художник-мультипликатор, и назвал ее "Сказки и картинки". Сказки в ней получились с такими радостными и яркими картинками, что сразу полюбились всем. Полюби их и ты, ведь они добрые и веселые. Потом (когда вырастешь) расскажешь их своим детям и внукам.



ПРЕДИСЛОВИЕ расскажет вам об авторе, его жизни и творчестве, о книге, об истории ее создания, о героях книги, их дальнейшей судьбе и о многом другом.



Текст книги

Основу любой книги составляет текст, передающий главное содержание произведения.



ТЕКСТ - это и
есть сказки,
стихотворения,
рассказы и др.






Иллюстрации

Тем временем Мушка, Ёжик, Лягушка и Петушок прикатили колёса домой и задумались: что с ними делать?

— Я знаю,— сказала Мушка, взяла самое маленькое колёсико — прялочку сделала.



Иллюстрации




Чтобы ярче представить содержание того или иного эпизода, написанного автором, текст книги сопровождается иллюстрациями.






Послесловие

Послесловие – завершающее слово автора произведения, печатающееся после основного текста.



В послесловии представлены некоторые итоги, краткие заключения, выводы, советы читателю.





Справочный аппарат

Работу с книгой значительно облегчает умение пользоваться ее справочным аппаратом.



К справочному аппарату книги относят:

-  Указатель имён
-  Предметный указатель
-  Словарь терминов
-  Словарь географических названий





Справочный аппарат

УКАЗАТЕЛЬ ИМЁН Имеет ссылки на страницы, где упоминается то или иное имя.

ПРЕДМЕТНЫЙ УКАЗАТЕЛЬ Дает краткое словесное обозначение предмета и указывает нужную страницу.

СЛОВАРЬ ТЕРМИНОВ Объясняет непонятные слова и термины

СЛОВАРЬ ГЕОГРАФИЧЕСКИХ НАЗВАНИЙ Имеет ссылки на страницы, где упоминается то или иное географическое название.





Содержание

Содержание – перечень включенных в книгу произведений, статей или других материалов с указанием страниц, на которых они расположены.



Цыплёнок и Утёнок	5
Три котёнка	13
Под грибом	23
Кто сказал «мяу»?	37
Разные колёса	55
Кораблик	65
Палочка-выручалочка	73
Яблоко	87
Мышонок и Карандаш	97
Петух и Краски	105
Напрямая Ноша	113
Ёлка	125
Это что за птица?	145





ЭЛЕМЕНТЫ КНИГИ

 Обложка


 ТИТУЛЬНЫЙ ЛИСТ

 Аннотация

 Предисловие

 Послесловие

 Текст книги

 Справочный аппарат

 Содержание





Бумажное покрытие книги

Перечень включенных в книгу произведений с указанием страниц, на которых они расположены

Элемент книги, который расположен в начале и рассказывает о жизни и творчестве автора.

Изображение в книге, помогающее ярче представить тот или иной эпизод книги



МОЛОДЦЫ!

Знаете все дочки,
Знаете все мальчики,
В каждой книжке
Все читайте книжки!

(Л. Гусельникова)





ЗАВЕРШИЛОСЬ НАШЕ

ПУТЕШЕСТВИЕ.

ДО НОВЫХ ВСТРЕЧ В

БИБЛИОТЕКЕ!

