The background of the slide is a light gray gradient with several realistic water droplets of various sizes scattered across it. The droplets have highlights and shadows, giving them a three-dimensional appearance.

Дистанционные формы работы с родителями

**МКДОУ детский сад № 16 «Звёздочка»
Пяркиева Н.Н.**



Воспитатель



Дети



Родители

Группа «Гномики»

Группа Гномики д/с Звёздочка

установить статус

Информация Свежие новости

☰ Группа для общения родителей группы "Гномики", 2016 г.
Уважаемые родители! В нашей группе вы можете участвовать в жизни детского сада и нашей группы "Гномики". Скидывайте фото и видео в нашу группу, давайте общаться и обсуждать жизнь наших деток.



Группа Гномики д/с Звёздочка запись закреплена
30 июн в 8:04

Уважаемые родители! Для отчисления вашего ребёнка из детского сада, необходимо оплатить дни посещения, с квитанцией подойти в кабинет заведующей, написать заявление об отчислении и вам будет отдана медицинская карта ребёнка для поступления в первый класс. Напоминаем, что с 19.07.2021 г. детский сад закрывается. Спасибо за внимание и понимание! Приятного отдыха!



Вы участник ▾

💬 Написать сообщение

⚙️ Управление •

💬 Сообщения

📊 Статистика

💬 Комментарии


📷 Управление историями

📅 События

Участники группы

Участники 64

Друзья 39



Алёна
Куликова



Ирина
Романова



Мария
Кудельникова



Виктория
Кошелева



Василий
Федоров



Аленочка
Емуева



Елена
Агаркова



Леонид
Ченжеев



Юлия
Болдырева



Ксения
Панчуева



Марина
Андреева



Елена
Магоева



Надежда
Пахомова



Наталья
Сербина



Алёна
Фомина





Наталья Пяркиева

13 июн в 21:30



Наш праздник!





Наши занятия



Наталья Пяркиева

5 апр в 19:57

Мы дружные ребята,
Пришли мы в детский сад,
И каждый физкультурой
Заняться очень рад!
Физкультурой мы в саду
Много занимались.
На зарядке по утрам
Крепли, закалялись.





Наталья Пяркиева

11 июн в 13:32

Наш город самый лучший на Земле...
На всей огромной, голубой Планете...
Пусть он не так велик, сам по себе...
Его любимей нет на целом свете!
С ребятами мы побывали на экскурсии по красивым местам нашего любимого города!



Наши экскурсии

Труд в природе



Наталья Пяркиева

8 июн в 14:43

Летом есть у нас работа,
Цветочки вырастить - забота,
Вовремя полить ростки,
Не пускать к ним сорняки,
Землю вовремя рыхлить,
За участками следить!





Наталья Пяркиева

7 июн в 19:16

Детки в садике живут,
Здесь играют и поют,
Здесь друзей себе находят,
На прогулку с ними ходят.
Вместе спорят и мечтают,
Показать полностью...



Наши игры

Консультация педагога психолога



Группа Гномики д/с Звёздочка

21 дек 2020

Уважаемые родители! Предлагаем вашему вниманию консультацию педагога - психолога Рубец Татьяны Викторовны "Информационная безопасность детей".
<https://www.youtube.com/watch?v=rfYyJzLO6Wk&featu..>

Осторожно. Привыкание

5-6 лет

- Подросшему ребенку, дошкольнику, очень нужна детская компания, и очень здорово, если она будет разновозрастной. Но подойдет и хороший детский сад, где с детьми занимаются, предлагают им побольше действительно интересных дел. В этом случае на компьютерные игры просто не останется времени — ребенок днем наиграется со сверстниками, дома почитает, пообщается с родителями, порисует и отправится спать. Дошкольникам крайне желательно ложиться спать не позже 20–21 часа: это требование физиологии, ведь



7–10 лет

- Чем старше ребенок — тем больше он общается со сверстниками. Избежать появления «электронной» жизни уже очень сложно — но зато еще можно ее контролировать. Очень важно, чтобы у детей была и другая сфера жизни, реальная, настоящая, с интересными занятиями, кружками. А вот о том, какие место занимают в его жизни электронные «игрушки», с ребенком нужно договориться, выработать правила использования телефона.

YouTube 15:58

Консультация для родителей: Информационная безопасность детей

4 просмотра



Назад

Родительское собрание "Скоро в школу..."

24 участника



23 февраля 2021



Регина Волкова 12:39

Здравствуйте, уважаемые родители!

Во-первых, поздравляю пап, дедушек, братьев и всех мальчишек группы с мужским праздником!

Во-вторых, предлагаю вам посмотреть видео по теме: Речевая готовность к школьному обучению. Буду рада ответить на ваши вопросы.



Параметры речевой готовности ребенка к школьному обучению:

- сформированность звукопроизношения
- полная сформированность фонематических процессов
- соответствие словарного запаса возрастным нормам
- сформированность грамматического строя речи
- сформированность связной речи

10:33



Наталья Пяркиева 14:12

Добрый день, уважаемые родители, предлагаю вашему вниманию консультацию «Что должен знать и уметь ребенок»



Напишите сообщение...



Консультация учителя - логопеда



Наталья Пяркиева

28 дек 2020

Сегодня у наших ребят побывали в гостях Дед Мороз и Снегурочка из МБОУ ДО "Центр дополнительного образования". Гости поздравили ребят с праздниками и наградили за участие в конкурсах!



Взаимодействие с социальными партнёрами нашего детского сада



🤝 УМЕТЬ ДРУЖИТЬ

В канун Всемирного дня мужчин логично было бы порассуждать, какие же черты характера присущи настоящим мужчинам. И, чтобы выяснить это, руководствуясь известной пословицей «Устами ребёнка глаголет истина», мы решили обратиться с данным вопросом к детям.

Автор Юлия СУВОРОВА

[Показать полностью...](#)





Группа Гномики д/с Звездочка

20 апр в 16:08

Наши ребята сегодня побывали на экскурсии. Очень понравилось!



ГКУ РК "ОПС по Олонецкому району"

20 апр 2021 в 15:28

20 апреля 2021 года состоялась экскурсия в ПЧ-35 по охране г. Олонец воспитанников детского сада "Звездочка", подготовительная группа. Детям была проведена экскурсия по пожарной части, показаны пожарное оборудование и вооружение, одежда пожарного, все желающие могли посидеть в пожарной машине и надеть одежду пожарного, а также поиграть на детской площадке при пожарной части.



Сегодня к нам в гости приходили сотрудники из Центра ГИМС. Они рассказали о правилах поведения на водоемах. Дети с большим удовольствием слушали и отвечали на вопросы. Ребята узнали как правильно пользоваться спасательным жилетом и спасательным кругом. Так же они усвоили, что выходить без взрослых к воде запрещено в любое время года.






Наталья Пяркиева

18 июн в 10:13

Сегодня мы поздравляем с днём рождения нашего Ильюшу! Поздравления от ребят, Каравай для именинника и угощения!

Вот какой растёт мужчина,
Станет взрослым он совсем,
Смелым, сильным и красивым,
А пока что ему семь!
Пожелаем в день рождения
Море счастья для тебя,
Будет пусть в душе стремление,
Чтоб гордилась вся семья!



Поздравления



Группа Гномики д/с Звёздочка

8 июл в 8:07

Поздравляем всех с Днём семьи, любви и верности!

В день семьи желаем
Счастья полный дом,
Чтоб навечно радость
Поселилась в нем.
Чтобы ваши дети
Радовали вас,
Знайте, в целом свете
Нет счастливей глаз!



Родительское собрание

Назад

Родительское собрание "Скоро в школу..."

24 участника



домашние задания не должны превращаться в учебный процесс. Занимаясь с ребёнком дома, не обязательно отводить для этого какое-то конкретное время, развивать своего ребёнка можно постоянно. Например, когда вы гуляете во дворе, обратите внимание ребёнка на погоду, поговорите о времени года, подметьте, что выпал первый снег или у деревьев начали опадать листья. Старайтесь, чтобы ребёнок обращал внимание на то, что его окружает, что происходит вокруг него.



Открыть видео

Психологи считают, что немаловажным в успешности обучения «первоклашки» является психологический настрой



Напишите сообщение...



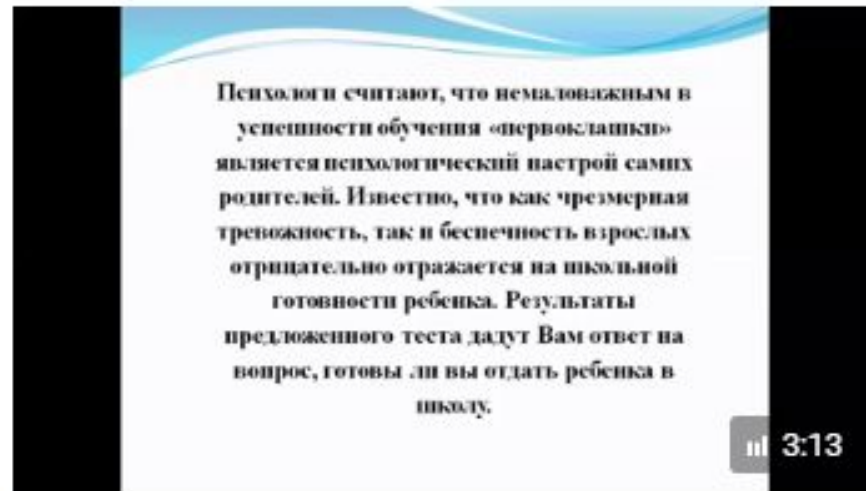
Назад

Родительское собрание "Скоро в школу..."

24 участника



самых родителей, и это очень и очень важный аспект.



Открыть видео

Советы родителям будущих первоклассников

- Чаще делитесь с ребенком воспоминаниями о счастливых мгновениях своего прошлого
- Помогите ребенку овладеть информацией, которая позволит ему не теряться
- Приучите ребенка содержать в порядке свои вещи
- Не пугайте ребенка трудностями и неудачами в школе
- Научите ребенка правильно реагировать на неудачи
- Хорошие манеры ребенка – зеркало семейных отношений
- Помогите ребенку обрести чувство уверенности в себе




Напишите сообщение...



Проект «Наши добрые дела»




Проект «Читаем вместе»



Проект «Мы помним, мы гордимся!»



Проект «Быть здоровыми хотим!»



Мастер – класс К Дню Победы



1 группа 1 номики д/с Звездочка

9 мая 2020



Детские поделки. Развитие детей

5 мая 2019 в 3:09

Открытка на 9 мая – это знак внимания, который Вы с ребёнком можете оказать ветерану или участнику ВОВ к Дню Победы. 🌟🔥

✂️ Шаблон звезды прилагается.

Традиционные символы Дня Победы – красные гвоздики, пятиконечная звезда и георгиевская лента. Именно их мы изобразили на нашей открытке. Открытка ко Дню Победы выполнена в технике аппликация из бумаги.

[Показать полностью...](#)



Акция #Отражаясвет

#отражаясвет



Юлия Ченжеева
22 ноя 2020

#отражаясвет





Наталья Пяркиева

19 сен 2020

Информация для родителей о важности использования водителями детских удерживающих устройств

Дети – самые незащищенные участники дорожного движения. Если с ними что-то случается в дороге, в этом всегда виноваты взрослые.

Показать полностью...



Акция

#Пристегни самое дорогое

Совместное творчество
детей и родителей





Группа Гномики д/с Звёздочка

17 мая в 19:11

Уважаемые родители! Совсем скоро наступит долгожданное лето, время отдыха. Чтобы каникулы прошли безопасно, необходимо знать и соблюдать важные правила!

Консультации для родителей

1. Уважайте родителей.
 Везде, где вы находитесь, будьте вежливы, а значит, соблюдайте правила поведения. Вспомните, как вы себя вели в детском саду. Чтобы у детей оставался приятный воспоминание о летних каникулах, а родители могли похвалить их за хорошее поведение, старайтесь вести себя достойно, старайтесь избегать конфликтов, и будьте вежливы. Помните, что родители всегда будут рады видеть своих детей в детском саду.

1. Не играйте с огнём.
 Дети – самые любознательные существа, но играя с огнём, вы можете причинить вред себе и другим. Дети – любознательны, но не должны играть с огнём. Если вы видите, что ребёнок играет с огнём, немедленно отберите у него спички, зажигалку и объясните, почему это опасно. В любое время года соблюдайте правила пожарной безопасности в доме и на улице.

2. Осторожно с насекомыми.
 С наступлением лета на улице появляется много насекомых. Дети очень любопытны и могут попробовать их на вкус. Объясните детям, что насекомых нельзя есть. Если вы видите, что ребёнок пробует насекомых, немедленно отберите у него насекомое и объясните, почему это опасно. Также объясните, что если ребёнок укушен насекомым, ему нужно обратиться к врачу.

3. Заниматься не опасно.
 Стоит, как и в детском саду, заниматься ребёнку с родителями. Это поможет ребёнку научиться чему-то новому, а родители смогут увидеть его успехи. Занимаясь с ребёнком, вы сможете контролировать его поведение и избежать конфликтов. Помните, что занятия должны быть интересными и полезными для ребёнка.

4. Купаться под присмотром взрослых.
 Дети очень любят купаться. Но купание должно проходить под присмотром взрослых. Объясните детям, что купаться нужно в безопасном месте, и не нужно играть с водой. Также объясните, что если ребёнок упадёт в воду, ему нужно кричать о помощи.

5. Не играть с оружием.
 Дети очень любят играть с оружием. Но игра с оружием может быть опасной. Объясните детям, что оружие нельзя брать в руки. Если вы видите, что ребёнок играет с оружием, немедленно отберите у него оружие и объясните, почему это опасно.

6. Не играть с игрушками.
 Дети очень любят играть с игрушками. Но игра с игрушками может быть опасной. Объясните детям, что игрушки нельзя брать в рот. Также объясните, что если ребёнок упадёт с игрушкой, ему нужно обратиться к врачу.

7. Не играть с животными.
 Дети очень любят играть с животными. Но игра с животными может быть опасной. Объясните детям, что животных нельзя брать в руки. Также объясните, что если ребёнок укушен животным, ему нужно обратиться к врачу.

8. Следовать правилам.
 Следование правилам поможет ребёнку избежать неприятностей. Объясните детям, что правила нужно соблюдать. Также объясните, что если ребёнок нарушит правила, ему нужно обратиться к взрослому.

«Зима прекрасна,
когда безопасна!»



Группа Гномики д/с Звёздочка

25 янв в 18:13

Уважаемые родители! Представляем вашему вниманию консультацию "Правила безопасности в зимний период", а также видеоролик от наших ребят "Зима прекрасна, когда безопасна!" Уважаемые родители, если вы ознакомились с данной информацией, поставьте, пожалуйста, + в комментариях. Спасибо за внимание!



112

Полезные ссылки на сайт ДОУ



Ирина Романова

15 июн в 14:19

МКДОУ "Звездочка" | О правилах поведения на железной дороге



МКДОУ "Звездочка" | О правилах поведения на железной дороге

zvezdochka16.ds-rf.ru



3





Наталья Пяркиева

15 фев 2017

<http://zvezdochka16.ds-rf.ru/archives/8128>

<http://zvezdochka16.ds-rf.ru/archives/8119>

<http://zvezdochka16.ds-rf.ru/archives/8095>

<http://zvezdochka16.ds-rf.ru/archives/8101>

<http://zvezdochka16.ds-rf.ru/archives/8042>

<http://zvezdochka16.ds-rf.ru/archives/7927>

Уважаемые родители, также вы можете ознакомиться на [сайте](#) нашего ДОУ о мероприятиях, проходящих в нашей группе. Спасибо за внимание!



МКДОУ "Звездочка" | Маленькие исследователи

zvezdochka16.ds-rf.ru

Видео интересных детских мероприятий для родителей



Выпускной в любимом садике 2021. Н...
Ксения Панчуева
3 просмотра · два месяца назад



Выпускной. Танец мальчиков с мамами.
Ксения Панчуева
4 просмотра · два месяца назад



Песня
Группа Гномики д/с Звёздочка
28 просмотров · пять месяцев назад



Песня
Группа Гномики д/с Звёздочка
8 просмотров · пять месяцев назад



Стихи к 8 Марта
Группа Гномики д/с Звёздочка
18 просмотров · пять месяцев назад



Танец к 8 Марта
Группа Гномики д/с Звёздочка
6 просмотров · пять месяцев назад



3:18



14:41



4:10



Наталья Пяркиева

5 мар в 19:20

Улыбнулось солнышко,
Заглянув в окошко,
И согрело ласково
Мамины ладошки.
Зацвели мимозы
[Показать полностью...](#)



20210305_101623.mp4

74 просмотра



Наталья Пяркиева


5 дек 2020

Сказка "Колобок". Артисты немного стесняются, работаем над этим.



20201204_161025.mp4








107 просмотров



Консультации и рекомендации для родителей

Файлы 20 Загрузить файл

Поиск файлов

-  **Автокресло - в каждую машину!**
454 КБ, 16 апреля 2018 в 11:00
-  **Безопасность ребёнка в быту.docx**
836 КБ, 21 октября 2017 в 23:40
-  **Родителям о световозвращающих элементах.docx**
20 КБ, 21 октября 2017 в 23:39
-  **Возрастные особенности детей второй младшей группы.docx**
17 КБ, 8 октября 2017 в 17:58
-  **Как воспитывать ребёнка 3-4 лет.docx**
17 КБ, 8 октября 2017 в 17:57
-  **Возрастные особенности детей 3-4 лет.doc**
35 КБ, 8 октября 2017 в 17:56
-  **Практические советы для родителей на летнюю тематику**
47 КБ, 8 июня 2017 в 19:50

*Упражнения, зарядка
Нам нужны как подзарядка*

**Презентации
для родителей**



Анкетирование для родителей



Елена Магоева

18 мая в 14:02 в Группа Гномики д/с Звёздочка

Уважаемые родители!

Просим Вас принять участие в анкетировании по оценке условий воспитания в 2020-2021 учебном году. Для этого Вам необходимо с любого устройства (компьютер, планшет, смартфон, мобильный тел. и т.д.) выйти по ссылке и ответить на вопросы анкеты.

Анкетирование анонимно, оно занимает не более 5 минут.

Спасибо за понимание! Большая просьба: кто пройдёт анкетирование поставить любой значок в комментариях.

<https://docs.google.com/forms/d/11DEacUJZIYF50fHZ0GQC..>

Анкета для родителей подготовительной группы (май 2021)

Уважаемые родители! Поделитесь, пожалуйста, Вашим мнением об образовательном процессе в МКДОУ детский сад №16 «Звездочка» в 2020-2021 учебном году. Прочитайте внимательно каждое утверждение и выберите один вариант ответа, наиболее близкий для Вас

* Required

1. Образовательный процесс в нашем образовательном учреждении ориентирован на развитие личности каждого воспитанника. *

не согласен

больше не согласен, чем согласен



Написать комментарий...



Анкета для родителей подготовительной группы (май 2021)

Уважаемые родители! Поделитесь, пожалуйста, Вашим мнением об образовательном процессе в МКДОУ детский сад №16 «Звездочка» в 2020-2021 учебном году.

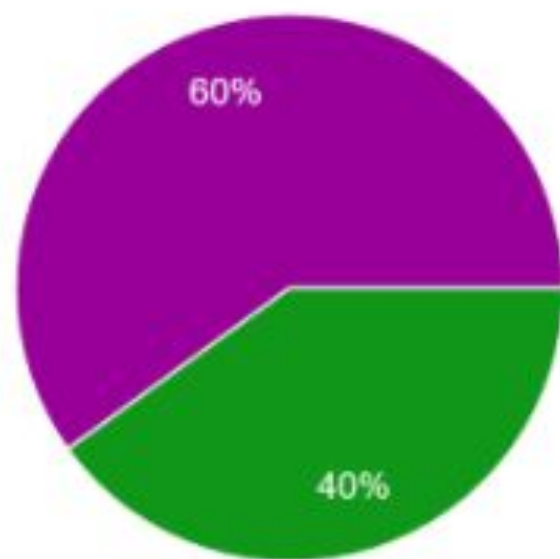
Прочитайте внимательно каждое утверждение и выберите один вариант ответа, наиболее близкий для Вас

* **Обязательно**

1.1. Образовательный процесс в нашем образовательном учреждении ориентирован на развитие личности каждого воспитанника. *

- не согласен
- больше не согласен, чем согласен
- затрудняюсь ответить
- больше согласен, чем не согласен
- согласен

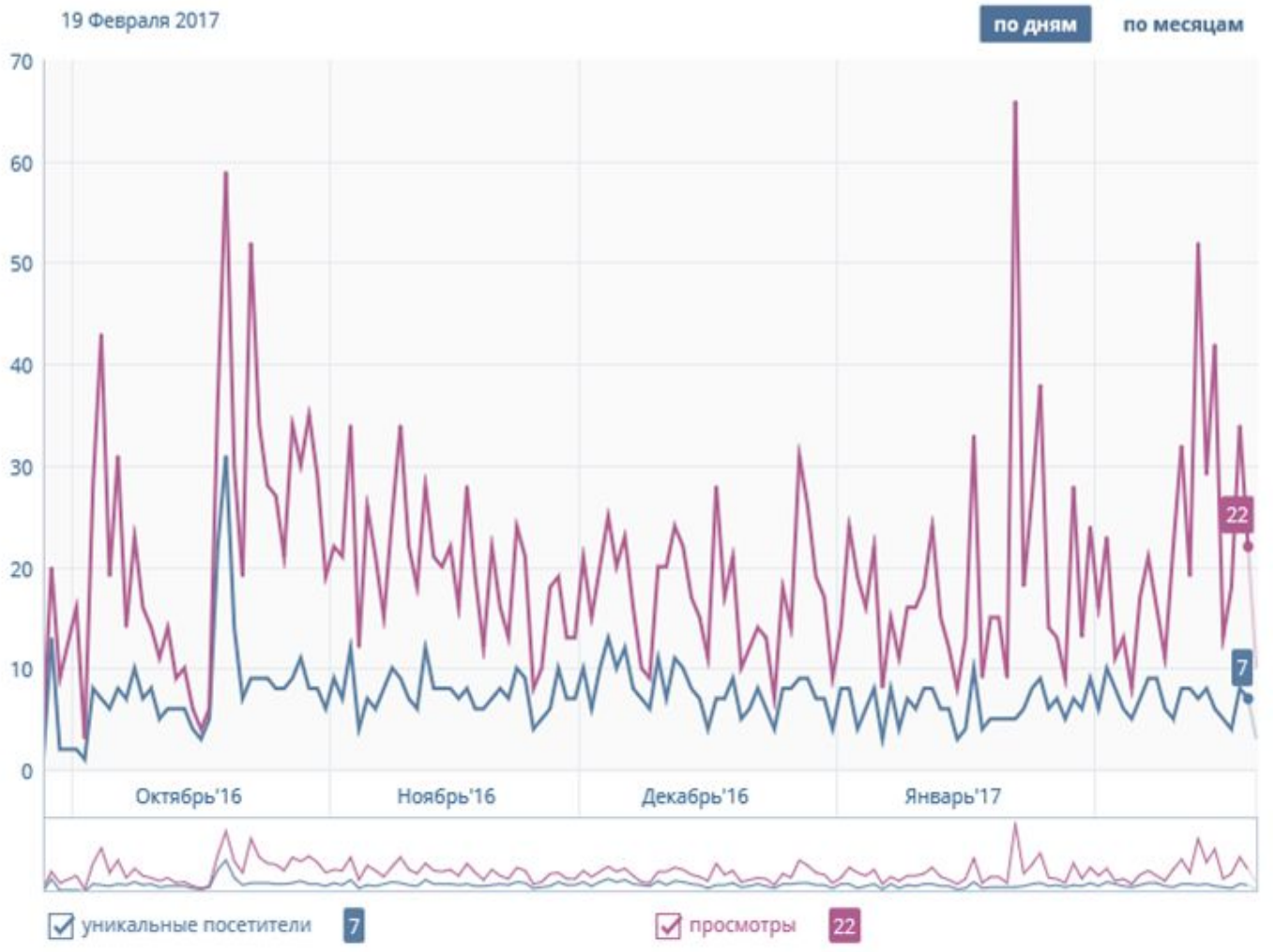
1.2. Методы обучения и воспитательного воздействия, применяемые воспитателями в образовательном учреждении по отношению к м... основном, приводят к хорошему результату.
20 ответов



- не согласен
- больше не согласен, чем согласен
- затрудняюсь ответить
- больше согласен, чем не согласен
- согласен

Уникальные посетители и просмотры

Среднее суточное количество уникальных посетителей за последние 30 дней: 6
Общее количество уникальных посетителей за последние 30 дней: 36



Статистика сообщества

уникальные посетители

просмотры

Пол / Возраст

Показать в виде диаграммы ▾



СПАСИБО ЗА ВНИМАНИЕ

РОДИТЕЛИ И ВОСПИТАТЕЛИ —

два берега одной реки

