

Рисование

БАБОЧКА



Группа "Дюймовочка"




Я у желтой бабочки
Тихо-тихо спрашивал:
- Бабочка, скажи мне,
Кто тебя раскрашивал?

Может, это лютик?
Может, одуванчик?
Может, желтой краской
Тот соседский мальчик?


Или это солнышко
После скуки зимней?
Кто тебя раскрашивал?
Бабочка, скажи мне!

Прошептала бабочка,
В золото одета:
- Вся меня раскрасило
Лето, лето, лето!






Рисуем кружок.




Рисуем овал.




Рисуем треугольник.


Он поможет изобразить крылья.



Округлим края у треугольника.



Сотрём ненужные линии.



**Нарисуем усики, ножки,
носик, глаз и рот.**

Самостоятельная работа: раскрась бабочку.



The background of the image is a dense field of daisies in various shades of yellow and orange. The flowers are out of focus, creating a soft, bokeh-like effect. The centers of the flowers are a darker, brownish-green color. The overall lighting is bright and warm, giving the scene a cheerful and sunny atmosphere.

**Спасибо за
внимание!**