

Проект : «Учись жить безопасно»



Разновозрастная группа :
«Лесная полянка»

Воспитатель: Чурова Н.Н.

Цель проекта:


- ▣ *Создание организационно – педагогических условий для формирования у детей дошкольного возраста понятия «Безопасного поведения»*

Задачи проекта:

Для детей:

- ▣ Расширять у детей представление о безопасном поведении дома и на улице.
- ▣ Выбатывать у детей навыки правильного поведения в экстремальных ситуациях.
- ▣ Познакомить детей с номерами телефонов экстренных служб.
- ▣ Привлекать детей к активному участию в изготовлении продуктов деятельности.

Для родителей:

- ▣ Стимулировать творческую активность родителей через участие в конкурсах, мероприятиях, досугах.
 - ▣ Привлечь родителей к проблеме развития познавательной сферы ребёнка, создание книг- самоделок, поделок и другие формы работы.
 - ▣ Установление партнёрских отношений родителей и педагога в вопросах воспитания и образования детей.
- 

Беседы с детьми




Рассматривание иллюстраций, плакатов, фотографий, альбомов.











Просмотр мультфильмов по ОБЖ в КДЦ «Спутник» - «Азбука безопасности»



Просмотр познавательных мультфильмов по ПДД в группе.



Отображение жизненного опыта в игровых ситуациях: «Перекрёсток», «Вызов пожарных», «Вызов врача» «Больница»





















Проведение экспериментирования: «Свойства воды» «Очистка воды»







Подбор дидактических игр:





Аппликация «Пожарная машина» с нетрадиционной ИЗОтехникой (метод обрыва)







Создание карточек , новых альбомов.







**КАРТОТЕКА
ИГР ПО
ФОРМИРОВАНИЮ
ЗДОРОВОГО
ОБРАЗА ЖИЗНИ**

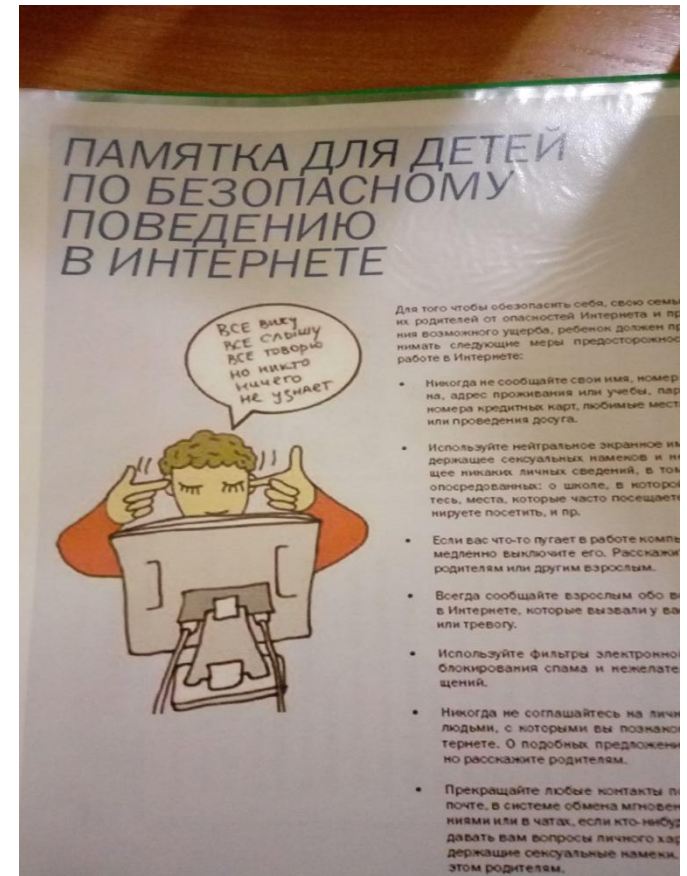


**Здоровый образ жизни
в стихах,
пословицах,
поговорках,
загадках,
считалках.**



Создание информационных буклетов, памяток, консультаций и стен-газет для родителей.








Продукты проекта :

- Книжки – самоделки «Загадки о правилах дорожного движения», «Правила безопасного поведения» и др.
- Конструирование светофора из бумаги.
- Лепка из солёного теста:»Дорожные знаки»
- Работа с бросовым материалом»Машины экстренной помощи»
- Изготовление масок :»Кто может постучаться в двери к нам»

Продуктивная деятельность проекта (Родители, дети)







































Спектакль «Опасный сундучок»















Выставка поделок «Я и моя безопасность»









**▣ Спасибо за
внимание!**

