

Добрый день, ребята!

Сегодня мы приступаем с вами к повторению тем, изученных в 5 – 7 классах.

Оформите рабочие тетради. Напоминаю: рабочая тетрадь **не должна быть более 18 листов.**


**ПЯТОЕ СЕНТЯБРЯ.**

**ФОНЕТИКА И ГРАФИКА.**

**ОРФОГРАФИЯ.**

**Вспомним основные  
моменты.**


**ФОНЕТИКА**



**звукн речн**




# ГРАФИКА



**начертание  
звуков, букв**



**ОРФОГРАФИЯ**



**правильное  
написание слов**



# ОСНОВНЫЕ ЗВУКИ РЕЧИ

## ГЛАСНЫЕ

Гласные звуки  
состоят только  
из голоса.

При  
образовании  
гласных звуков  
выдыхаемый воздух  
проходит через рот  
свободно

## СОГЛАСНЫЕ

В каждом согласном  
звуке есть шум.  
При образовании  
согласных звуков  
выдыхаемый воздух  
встречает во рту  
различные  
препятствия (язык, нё-  
бо, зубы, губы), и от  
этого получается шум.

# Звуки речи

гласные

согласные

ударные

безударные

глухие

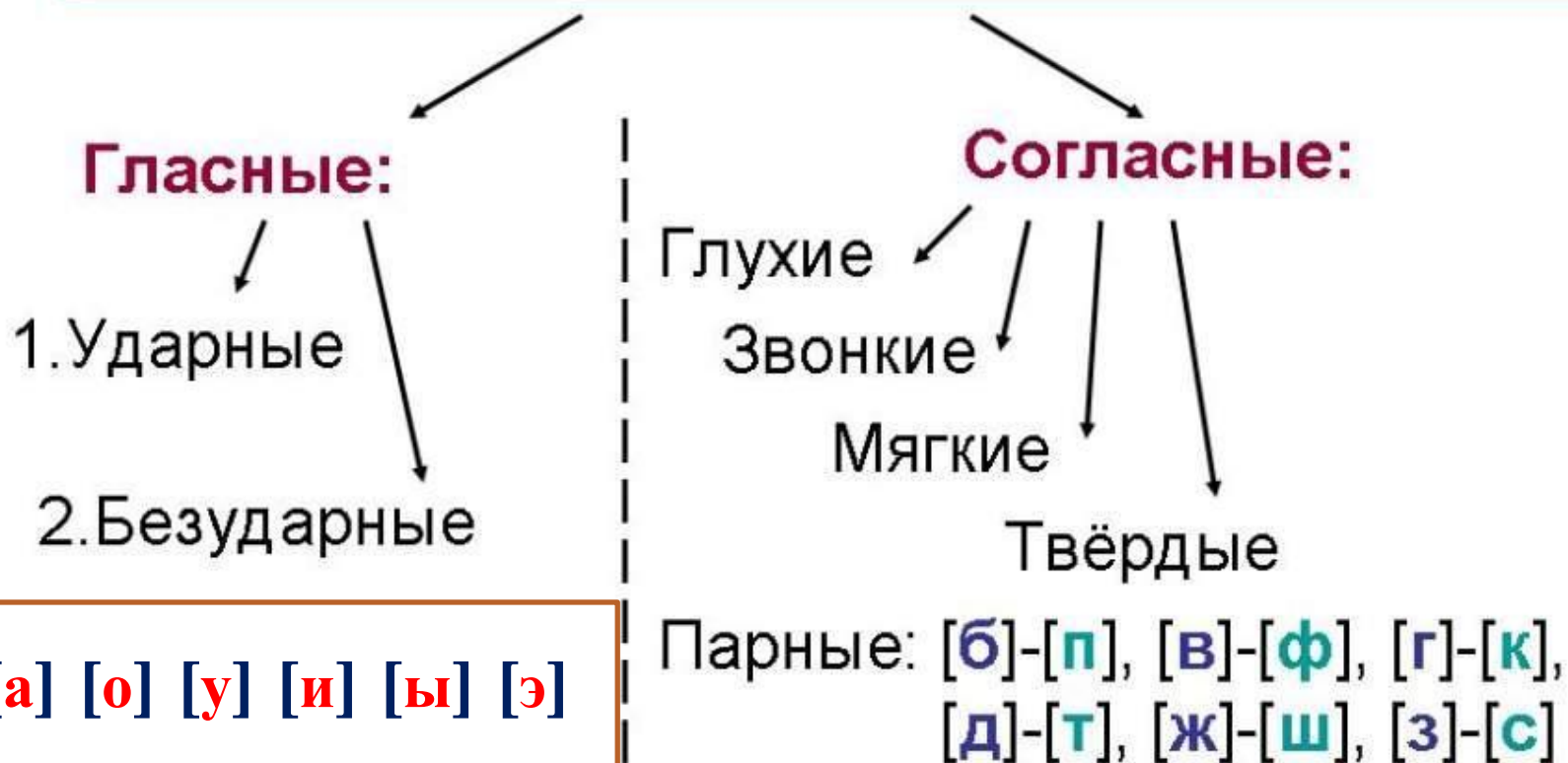
звонкие

твердые

мягкие



# Фонетика. Звуки речи.



Всегда глухие: [х], [х'], [ц], [ч'], [щ']

Всегда звонкие: [й'], [л], [м], [н], [р], [л'], [м'], [н'], [р']

Всегда твёрдые: [ж], [ш], [ц]

Всегда мягкие: [ч'], [щ'], [й']

# Двойная роль букв **е, ё, ю, я**

Дают два звука:

[й'э]

[й'о]

[й'у]

[й'а]

1. в начале слова –  
ель [й'э], ягода [й'а]
2. после разделительных  
Ь/ь – подъём [й'о]
3. после гласных –  
поют [й'у]

Дают один звук:

[э]

[о]

[у]

[а]

После согласных под  
ударением:

Тема [э]

Мед [о]

Люстра [у]

Рядом [а]



**УСТНО ОТВЕЬТЕ НА ВОПРОСЫ:**

**В КАКОМ СЛОВЕ ЗВУКОВ БОЛЬШЕ, ЧЕМ  
БУКВ?**

1) вьюга

2) земля

3) пение



# В КАКОМ СЛОВЕ ОДИНАКОВОЕ КОЛИЧЕСТВО БУКВ И ЗВУКОВ?

- 1) сердце
- 2) подъём
- 3) синее



# В КАКОМ СЛОВЕ ЗВУКОВ МЕНЬШЕ, ЧЕМ БУКВ?

- ▣ 1) солнце
- ▣ 2) приедет
- ▣ 3) сидит



**Молодцы!**



Буквы, не  
обозначающие звуков

Ъ и ь



 MyShared

С НИМИ ВОЗНИКАЮТ  
ПРОБЛЕМЫ! ПОЭТОМУ  
ВСПОМНИМ ПРАВИЛО.



# РАЗДЕЛИТЕЛЬНЫЕ Ъ и Ь (твёрдый и мягкий знаки)

## подъезд

Разделительный **Ъ** пишется

после приставки, оканчивающейся на согласный, перед корнем, начинающимся с букв:

**е, ё, ю, я.**

подъезд

съехал

объём

объявление

согл. **Ъ** е

ё

ю

я

## семья

Разделительный **Ь** пишется

в корне после буквы, обозначающей согласный звук, перед буквами:

**е, ё, и, ю, я.**

вьюга

семья

деревья

ружьё

воробьи

согл. **Ь** е

ё

и

ю

я

## ЗАПИШИТЕ СЛЕДУЮЩИЕ СЛОВА В 3 КОЛОНКИ:

1) С РАЗДЕЛИТЕЛЬНЫМ Ъ

2) С РАЗДЕЛИТЕЛЬНЫМ Ь

3) БЕЗ Ъ И Ь

- В\_явь, фельд\_егерь, ад\_ютант,  
комп\_ютеризация, транс\_европейский,  
с\_экономить, компан\_он, мурав\_ед,  
контр\_удар, с\_узить, трех\_электродный,  
пред\_юбилейный, бар\_ер, овощ\_ной,  
нав\_ючить, транс\_океанский,  
дву\_язычный.



- **Ь** после шипящих пишется... ?
- **не** пишется... ?





**Ь на конце слов после шипящих во всех частях речи.**

**Задай вопрос. Определи часть речи.**

Часть речи	Ь пишем	Ь не пишем
<b>Имя существительно е</b>	III склонение жен.р. Мы <u>ш</u> ь, вещ <u>ь</u> , Ноч <u>ь</u> , рож <u>ь</u>	I и II склонение Шалаш <u>ь</u> , ро <u>щ</u> , Зада <u>ч</u> , ё <u>ж</u>
<b>Глагол</b>	1.Окончание 2 лица един. ч (- е <u>ш</u> ь, - и <u>ш</u> ь) Иде <u>ш</u> ь 2.Инфинитив бере <u>ч</u> ь 3.Повелительное наклонение глагола отре <u>ж</u> ь, пла <u>ч</u> ьте	<b><u>Исключение:</u></b> <b>пр<u>оч</u>ти</b>
<b>Наречие</b>	<b>всегда Ъ</b> Н: пр <u>оч</u> ь, вска <u>ч</u> ь, невмо <u>ч</u> ь, наотма <u>ш</u> ь	<b><u>Исключение:</u></b> у <u>ж</u> , заму <u>ж</u> , невтерп <u>ёж</u> .

**ЗАПИШИТЕ СЛЕДУЮЩИЕ СЛОВА, ОБЪЯСНЯЯ УСТНО  
НАПИСАНИЕ Ъ ПОСЛЕ ШИПЯЩИХ.**

- Очертания крыш\_, мимо дач\_, какая(то) фал\_ш\_, с\_еш\_те пирожок, искусственный плащ\_, несеш\_ся вскач\_, унять дрож\_, перейти рубеж\_, упасть навзнич\_, обнаруж\_те недочет в сочинени\_, совсем невтерпеж\_, оприч\_ души (против желания), не откажеш\_ся от встреч\_ с ровес\_никами, напишеш\_точ\_(в)точ\_, ландыш пахуч\_, песок горяч\_.



**Молодцы!**



**Спасибо за работу!**

**Отправлять  
выполненные задания  
не нужно. Тетради на  
проверку соберу на  
следующем уроке.**

