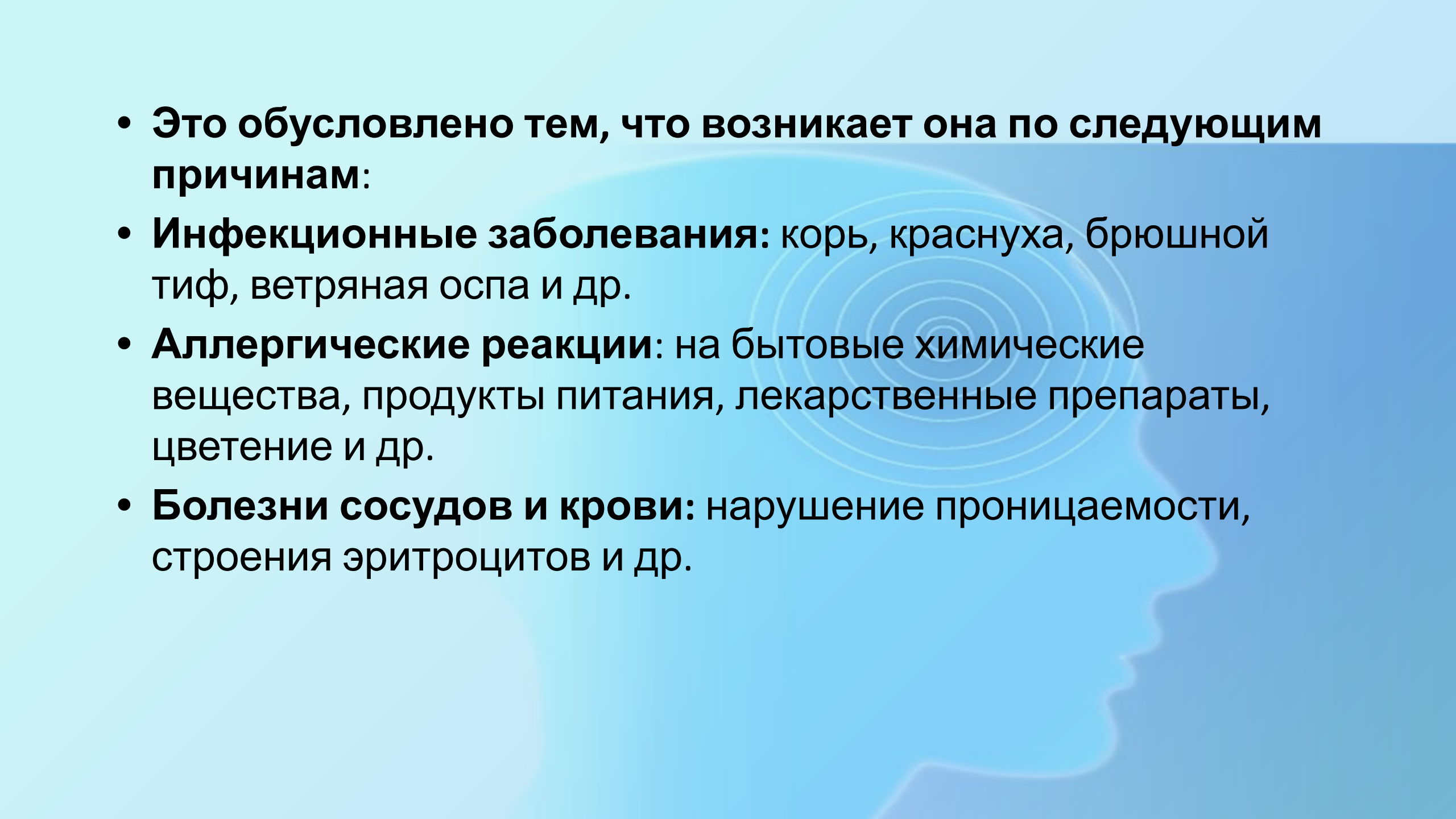


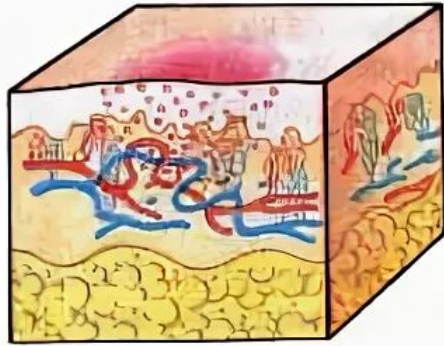


**СЫПЬ**

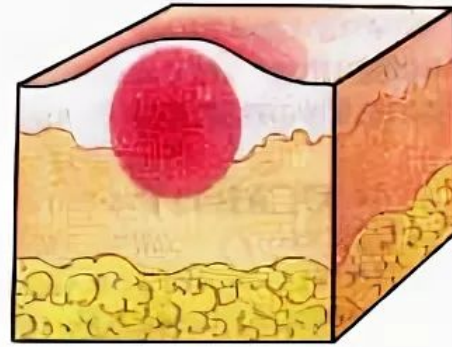
- 
- **Это обусловлено тем, что возникает она по следующим причинам:**
  - **Инфекционные заболевания:** корь, краснуха, брюшной тиф, ветряная оспа и др.
  - **Аллергические реакции:** на бытовые химические вещества, продукты питания, лекарственные препараты, цветение и др.
  - **Болезни сосудов и крови:** нарушение проницаемости, строения эритроцитов и др.

- В их числе:
- Гнойнички. Эти образования заполнены гнойным содержимым и характерны преимущественно для фурункулеза, фолликулита, пиодермии, импетиго, угрей
- Пузырьки. Данные образования заполнены жидкостью и имеют небольшие размеры (до 50 мм в диаметре). Обычно пузырьки свидетельствуют о наличии таких заболеваний, как герпес, ветряная оспа, экзема, опоясывающий лишай или аллергический дерматит
- **Волдыри.** Обычно они спровоцированы аллергической реакцией и возникают при укусах насекомых, ожогах крапивой, токсикодермии. Волдыри зачастую проходят самостоятельно
- **Пятна.** Для них характерно локальное изменение цвета кожных покровов (покраснение или обесцвечивание). Пятна появляются при дерматитах, витилиго, сыпном и брюшном тифе, лейкодерме и др.
- **Узелки.** Эти образования отличаются изменением цвета, рельефа и структуры кожи и возникают обычно на фоне экземы, плоского лишая, псориаза и атопического дерматита. Узелки обычно имеют относительно небольшие размеры (до 3 сантиметров)
- **Эритемы.** Такие высыпания слегка возвышаются над поверхностью кожи и имеют ярко-красный цвет. Они характерны для аллергии на лекарственные препараты, пищевые продукты и другие раздражители
- **Узлы.** Такие образования могут достигать диаметра в 10 сантиметров. Даже после их заживления на коже остаются заметные рубцы
- **Пурпуры.** Эти высыпания представляют собой кожные кровоизлияния и наблюдаются при нарушениях процессов свертывания крови, дефиците витамина С, лейкозе и капилляротоксикозе

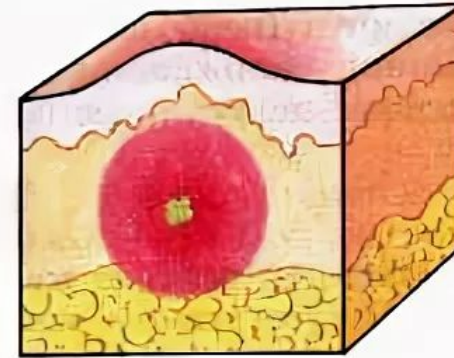




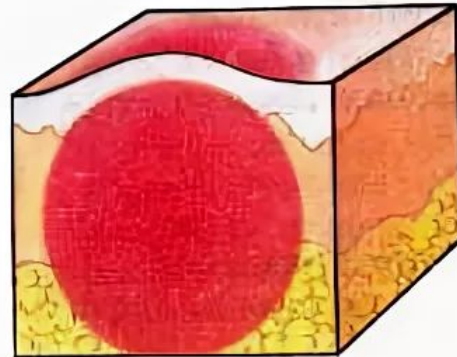
**Пятно**



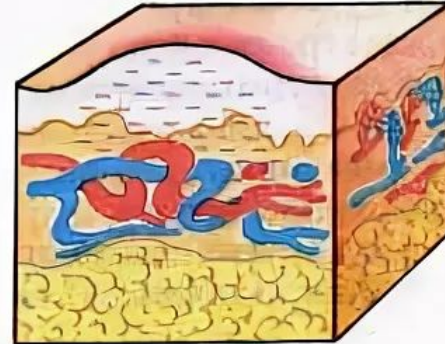
**Папула**



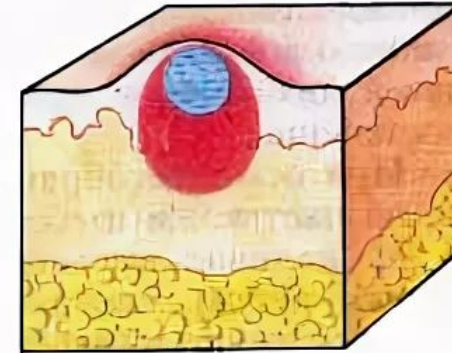
**Бугорок**



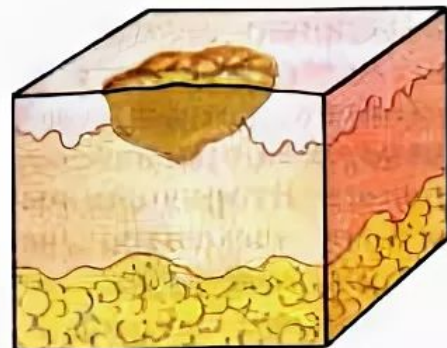
**Узел**



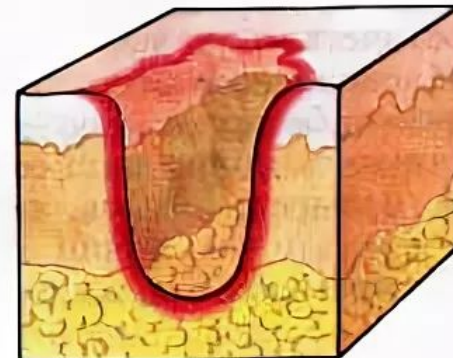
**Волдырь**



**Пузырек**



**Корка**



**Язва**



**Рубец**

- Если дерматологу не удастся сразу определить причину сыпи, проводятся:
- Лабораторные исследования (анализы крови, микроскопия соскоба кожи и др.)
- Дерматоскопия – визуальный осмотр с использованием специального микроскопа
- Диаскопия – осмотр с надавливанием на кожу специальным медицинским шпателем (диаскопом)





- **Терапия**

- Лечение кожной сыпи во многом определяется ее причинами.
- При аллергической реакции, например, сначала полностью ограничивают любые контакты с опасными для пациента веществами. Затем проводят устранение признаков патологии.
- При инфекционных поражениях также назначаются специальные лекарственные препараты. Обычно средства применяют в комплексе. Одни из них борются непосредственно с инфекцией, а другие – позволяют устранить внешние признаки заболевания. Пациентам рекомендуют применять как антибиотики, так и специальные антитоксические вещества, а также иммуноглобулины.
- Нередко прибегают и к специальной диете.
- При заболеваниях сосудов и крови также назначаются специальные препараты. Пациентам могут проводить переливания и другие процедуры.
- **Важно! Лечение аллергической и любой другой сыпи исключительно наружными средствами в виде кремов, гелей и мазей часто является неэффективным. Это связано с тем, что таким образом устраняются только симптомы патологии, но не ее причины.** Не следует использовать широко разрекламированные средства и заниматься терапией самостоятельно! Это может усугубить ситуацию и изменить картину истинного заболевания, что приведет к трудностям в диагностике и затянет начало адекватного лечения сыпи на руках, ногах, спине, лице и других частях тела.

- Если она спровоцирована аллергической реакцией, следует:
- Исключить контакты с опасными веществами
- Придерживаться рекомендаций врача, касающихся употребления определенных продуктов (при необходимости следует питаться по специальной диете)
- Принимать рекомендованные лекарственные препараты
- Предотвратить кожную сыпь, вызванную инфекционными поражениями, удастся при:
  - Тщательном соблюдении личной гигиены
  - Устранении контактов с уже зараженными людьми
  - Исключении пребывания в местах с большим скоплением граждан в период обострения инфекционных болезней
  - Своевременной вакцинации
  - Отказе от использования чужих средств личной гигиены
  - Регулярном проветривании помещений
  - Насыщении рациона полезными минералами, витаминами и иными веществами