

Игра

«Рядом»

(автоматизируем в спонтанной речи звуки «Р» и «Рь»)

Подготовила учитель-логопед
Власенкова Валентина Ивановна.

При создании презентации
использованы картинки поисковой
системы **Яндекс**

По щечку мыши рядом с первой картинкой
появляется вторая картинка. Задача ребѐнка
проговорить, контролируя звуки «Р» и «Рь»
следующее предложение:

Рядом с **р**озой **р**юкзак.



1



ALLDAY.RU

2

По щечку мыши рядом с первой картинкой
появляется вторая картинка. Задача ребёнка
проговорить, контролируя звуки «Р» и «Рь»
следующее предложение:
Рядом с **р**юкзаком **р**адуга.




1




2

По щечку мыши рядом с первой картинкой
появляется вторая картинка. Задача ребёнка
проговорить, контролируя звуки «Р» и «РЬ»
следующее предложение:

Рядом с **р**адугой **р**ыбка.



По щечку мыши рядом с первой картинкой
появляется вторая картинка. Задача ребёнка
проговорить, контролируя звуки «Р» и «РЬ»
следующее предложение:
Рядом с **р**ыбкой **р**омашка.



По щечку мыши рядом с первой картинкой
появляется вторая картинка. Задача ребёнка
проговорить, контролируя звуки «Р» и «Рь»
следующее предложение:
Рядом с **р**омашкой **р**акета.



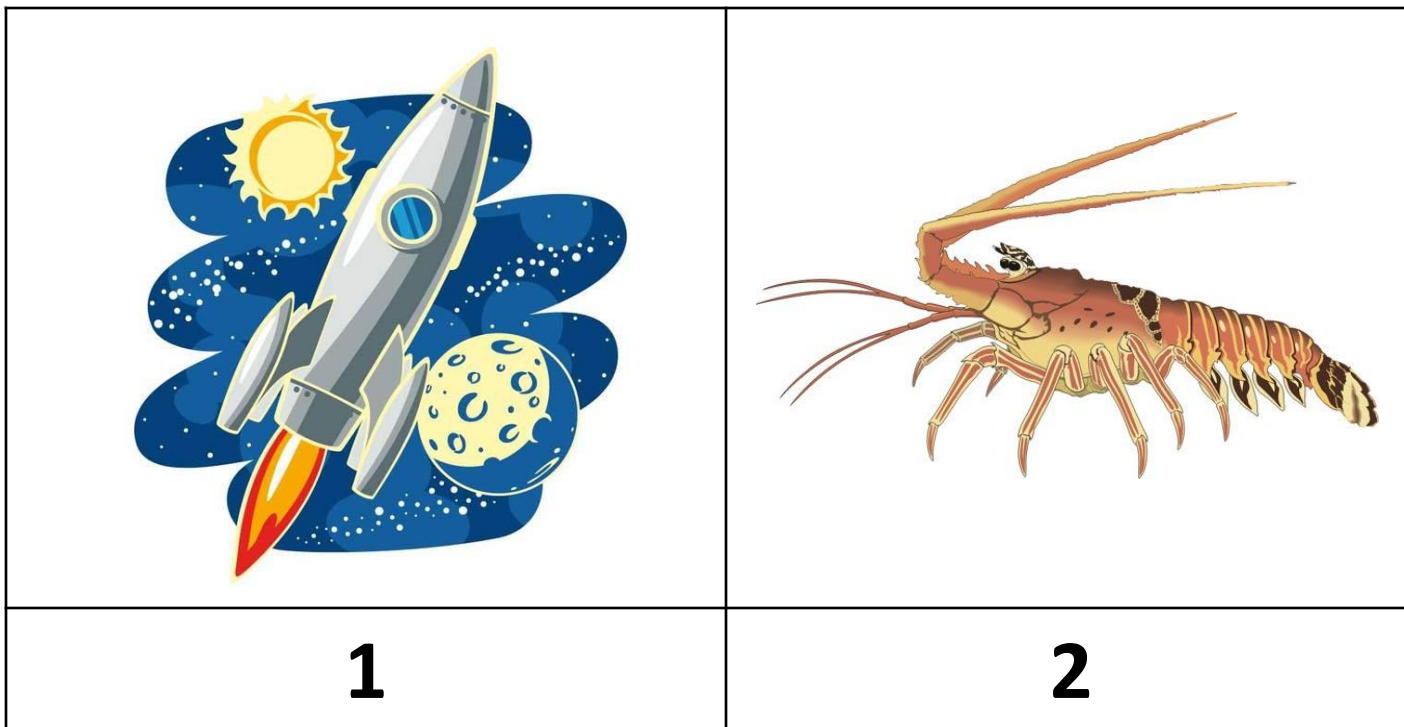
1



2


По щечку мыши рядом с первой картинкой
появляется вторая картинка. Задача ребѐнка
проговорить, контролируя звуки «Р» и «Рь»
следующее предложение:

Рядом с **р**акетой **р**ак.



По щечку мыши рядом с первой картинкой
появляется вторая картинка. Задача ребёнка
проговорить, контролируя звуки «Р» и «Рь»
следующее предложение:

Рядом с **р**аком **р**убашка.




1



2

По щечку мыши рядом с первой картинкой
появляется вторая картинка. Задача ребёнка
проговорить, контролируя звуки «Р» и «Рь»
следующее предложение:
Рядом с **р**убашкой **р**учка.



По щечку мыши рядом с первой картинкой
появляется вторая картинка. Задача ребѐнка
проговорить, контролируя звуки «Р» и «Рь»
следующее предложение:

Рядом с **р**учкой **р**ужьѐ.



По щечку мыши рядом с первой картинкой
появляется вторая картинка. Задача ребѐнка
проговорить, контролируя звуки «Р» и «Рь»
следующее предложение:
Рядом с **р**ужьѐм **р**убанок.



По щечку мыши рядом с первой картинкой
появляется вторая картинка. Задача ребёнка
проговорить, контролируя звуки «Р» и «Рь»
следующее предложение:
Рядом с **р**убанком **р**обот.



1



2

По щечку мыши рядом с первой картинкой
появляется вторая картинка. Задача ребёнка
проговорить, контролируя звуки «Р» и «Рь»
следующее предложение:

Рядом с **р**оботом **р**ыбак.




1



2

По щечку мыши рядом с первой картинкой
появляется вторая картинка. Задача ребёнка
проговорить, контролируя звуки «Р» и «Рь»
следующее предложение:
Рядом с **р**ыбаком **р**ыцарь.



По щечку мыши рядом с первой картинкой
появляется вторая картинка. Задача ребёнка
проговорить, контролируя звуки «Р» и «Рь»
следующее предложение:
Рядом с **р**ыцар**е**м **к**ор**о**на.




1




2

По щечку мыши рядом с первой картинкой
появляется вторая картинка. Задача ребёнка
проговорить, контролируя звуки «Р» и «Рь»
следующее предложение:

Рядом с короной **в**орота.



По щечку мыши рядом с первой картинкой
появляется вторая картинка. Задача ребёнка
проговорить, контролируя звуки «Р» и «Рь»
следующее предложение:
Рядом с в**о**р**о**тами б**а**р**а**б**а**н.




1



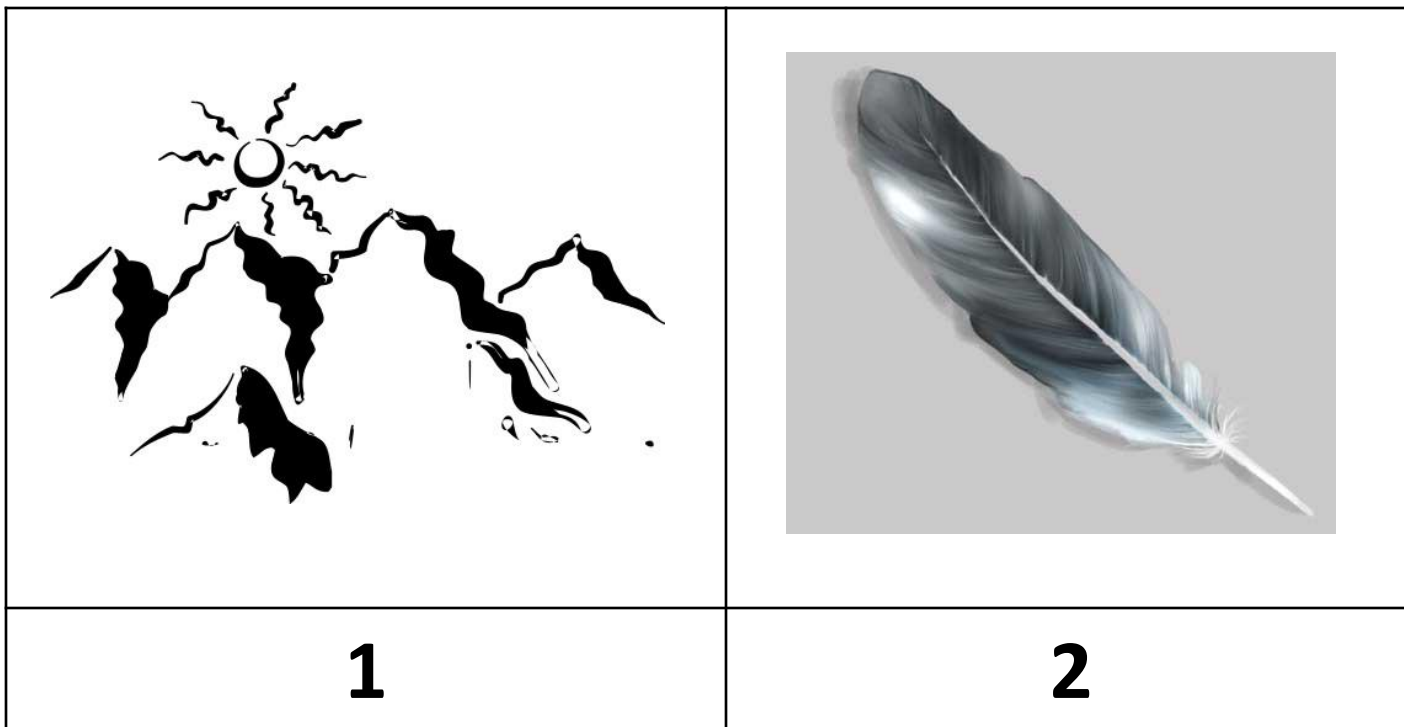
2

По щечку мыши рядом с первой картинкой
появляется вторая картинка. Задача ребёнка
проговорить, контролируя звуки «Р» и «Рь»
следующее предложение:
Рядом с бара**б**аном го**р**ы.



По щечку мыши рядом с первой картинкой
появляется вторая картинка. Задача ребёнка
проговорить, контролируя звуки «Р» и «Рь»
следующее предложение:

Рядом с горами **п**еро.



По щечку мыши рядом с первой картинкой
появляется вторая картинка. Задача ребёнка
проговорить, контролируя звуки «Р» и «Рь»
следующее предложение:

Рядом с пер**о**м бар**а**н.




1




2

По щечку мыши рядом с первой картинкой
появляется вторая картинка. Задача ребёнка
проговорить, контролируя звуки «Р» и «Рь»
следующее предложение:


Рядом с ба**р**аном а**р**буз.



По щечку мыши рядом с первой картинкой
появляется вторая картинка. Задача ребёнка
проговорить, контролируя звуки «Р» и «Рь»
следующее предложение:
Рядом с ар**б**узом мор**р**ковка.



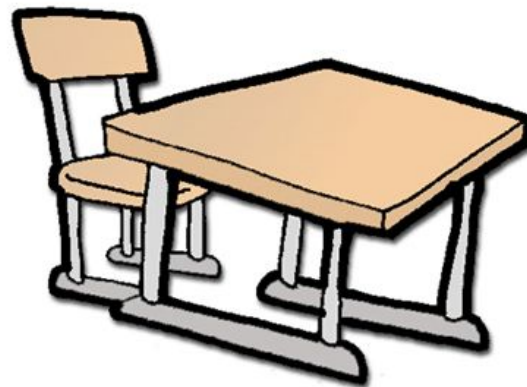
По щечку мыши рядом с первой картинкой
появляется вторая картинка. Задача ребёнка
проговорить, контролируя звуки «Р» и «Рь»
следующее предложение:
Рядом с мор**р**ковкой ф**р**тук.



По щечку мыши рядом с первой картинкой
появляется вторая картинка. Задача ребёнка
проговорить, контролируя звуки «Р» и «Рь»
следующее предложение:
Рядом с ф**а**рт**у**ком п**а**р**т**а.

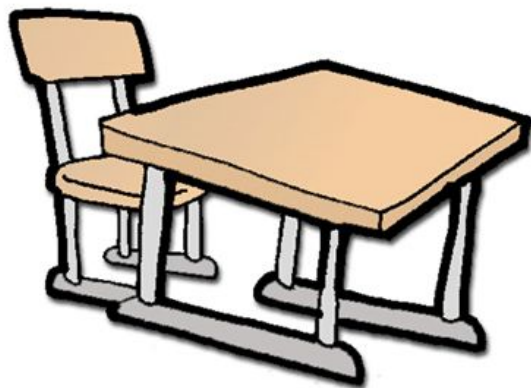


1



2

По щечку мыши рядом с первой картинкой
появляется вторая картинка. Задача ребёнка
проговорить, контролируя звуки «Р» и «Рь»
следующее предложение:
Рядом с пар**т**ой кар**т**ина.



1



2

По щечку мыши рядом с первой картинкой
появляется вторая картинка. Задача ребёнка
проговорить, контролируя звуки «Р» и «Рь»
следующее предложение:
Рядом с кар**р**тиной кар**р**та.



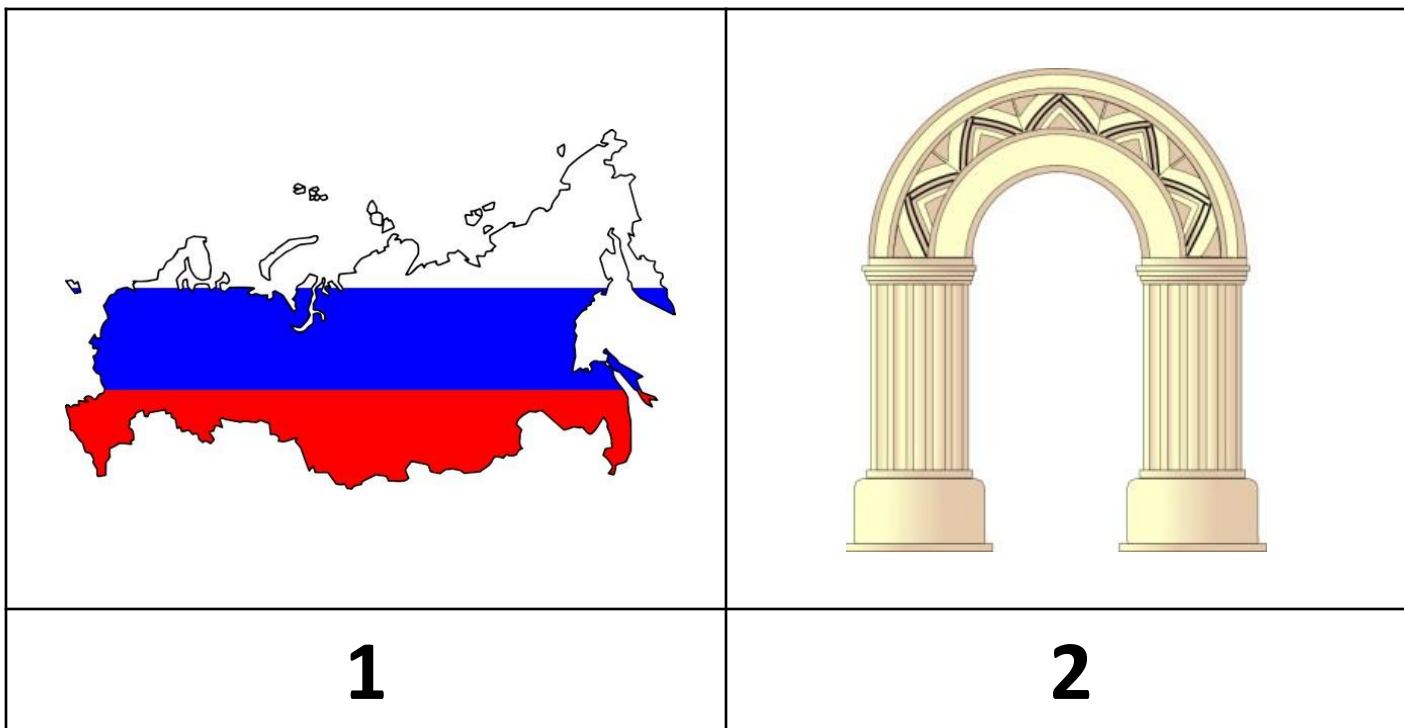
1



2


По щечку мыши рядом с первой картинкой
появляется вторая картинка. Задача ребѐнка
проговорить, контролируя звуки «Р» и «Рь»
следующее предложение:

Рядом с кар**т**ой ар**к**а.



По щечку мыши рядом с первой картинкой
появляется вторая картинка. Задача ребёнка
проговорить, контролируя звуки «Р» и «Рь»
следующее предложение:

Рядом с а**р**кой дра**к**он.



По щечку мыши рядом с первой картинкой
появляется вторая картинка. Задача ребёнка
проговорить, контролируя звуки «Р» и «Рь»
следующее предложение:
Рядом с драконом **др**ова.

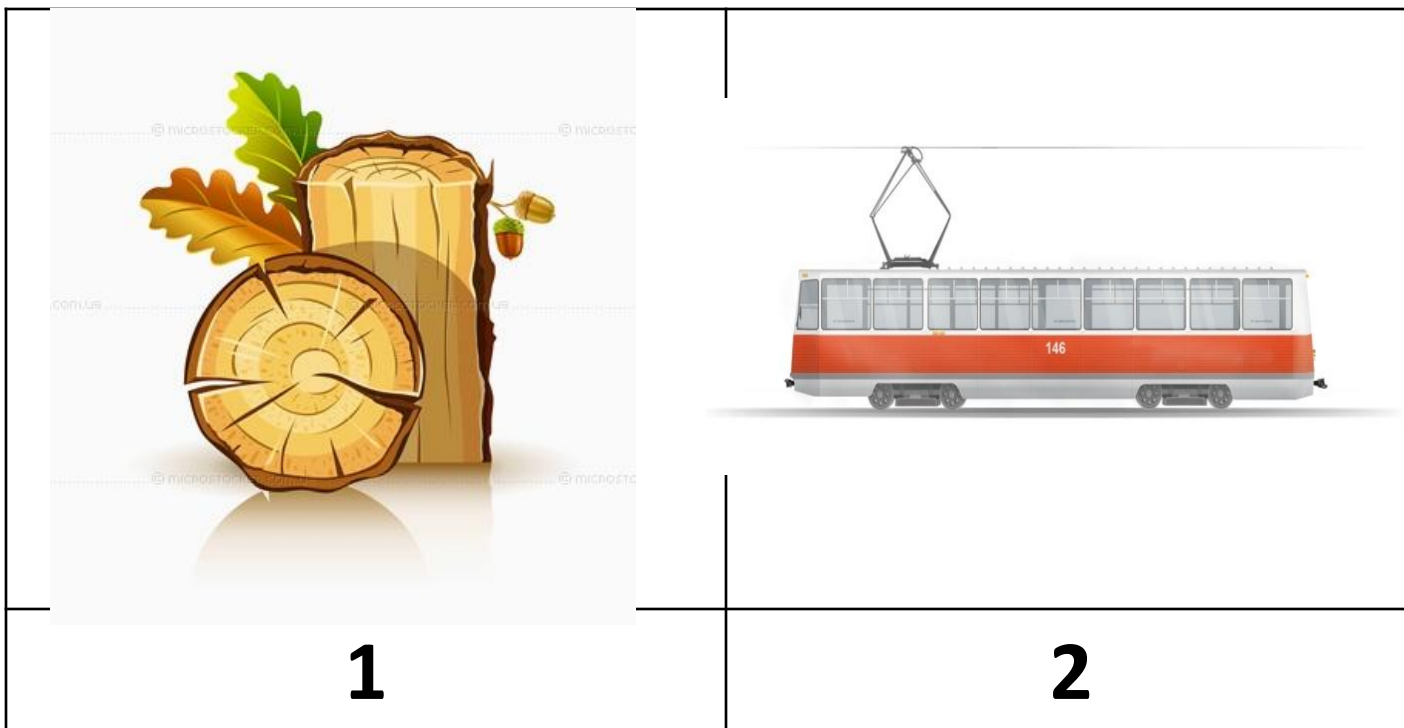


1




2

По щечку мыши рядом с первой картинкой
появляется вторая картинка. Задача ребёнка
проговорить, контролируя звуки «Р» и «Рь»
следующее предложение:
Рядом с **др**овами **тра**мвай.




По щечку мыши рядом с первой картинкой
появляется вторая картинка. Задача ребёнка
проговорить, контролируя звуки «Р» и «Рь»
следующее предложение:

Рядом с **т**рамваем **т**рава.



По щечку мыши рядом с первой картинкой
появляется вторая картинка. Задача ребёнка
проговорить, контролируя звуки «Р» и «Рь»
следующее предложение:
Рядом с **т**равой **П**ет**р**ушка.



1



2

По щечку мыши рядом с первой картинкой
появляется вторая картинка. Задача ребёнка
проговорить, контролируя звуки «Р» и «Рь»
следующее предложение:
Рядом с Пет**р**ушкой ват**р**ушка.



1



2

По щечку мыши рядом с первой картинкой
появляется вторая картинка. Задача ребёнка
проговорить, контролируя звуки «Р» и «Рь»
следующее предложение:
Рядом с ватрушкой **ф**рукты.



1




2

По щечку мыши рядом с первой картинкой
появляется вторая картинка. Задача ребёнка
проговорить, контролируя звуки «Р» и «Рь»
следующее предложение:
Рядом с фруктами груша.



1



2

По щечку мыши рядом с первой картинкой
появляется вторая картинка. Задача ребѐнка
проговорить, контролируя звуки «Р» и «Рь»
следующее предложение:

Рядом с **г**рушей **г**ранат.



1



2

По щечку мыши рядом с первой картинкой
появляется вторая картинка. Задача ребѐнка
проговорить, контролируя звуки «Р» и «Рь»
следующее предложение:
Рядом с **г**ранатом **к**ружка.



1

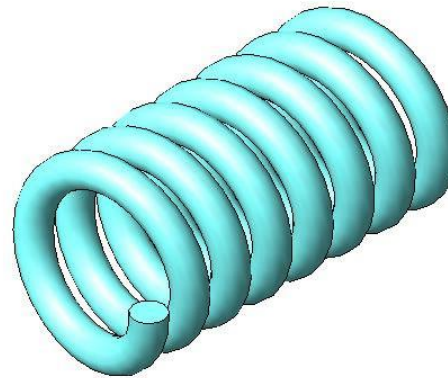


2

По щечку мыши рядом с первой картинкой
появляется вторая картинка. Задача ребёнка
проговорить, контролируя звуки «Р» и «Рь»
следующее предложение:
Рядом с **к**ружкой **п**ружина.

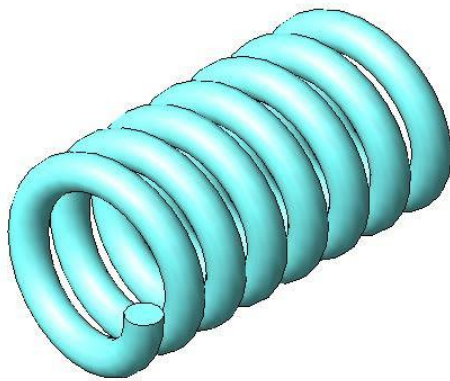


1



2

По щечку мыши рядом с первой картинкой
появляется вторая картинка. Задача ребёнка
проговорить, контролируя звуки «Р» и «Рь»
следующее предложение:
Рядом с **п**ружиной **к**раски.



1



2

По щечку мыши рядом с первой картинкой
появляется вторая картинка. Задача ребёнка
проговорить, контролируя звуки «Р» и «Рь»
следующее предложение:
Рядом с **к**расками **к**ровать.



По щечку мыши рядом с первой картинкой
появляется вторая картинка. Задача ребёнка
проговорить, контролируя звуки «Р» и «Рь»
следующее предложение:

Рядом с к**р**оватью ве**е**р.



По щечку мыши рядом с первой картинкой
появляется вторая картинка. Задача ребёнка
проговорить, контролируя звуки «Р» и «Рь»
следующее предложение:
Рядом с веером мухомор.



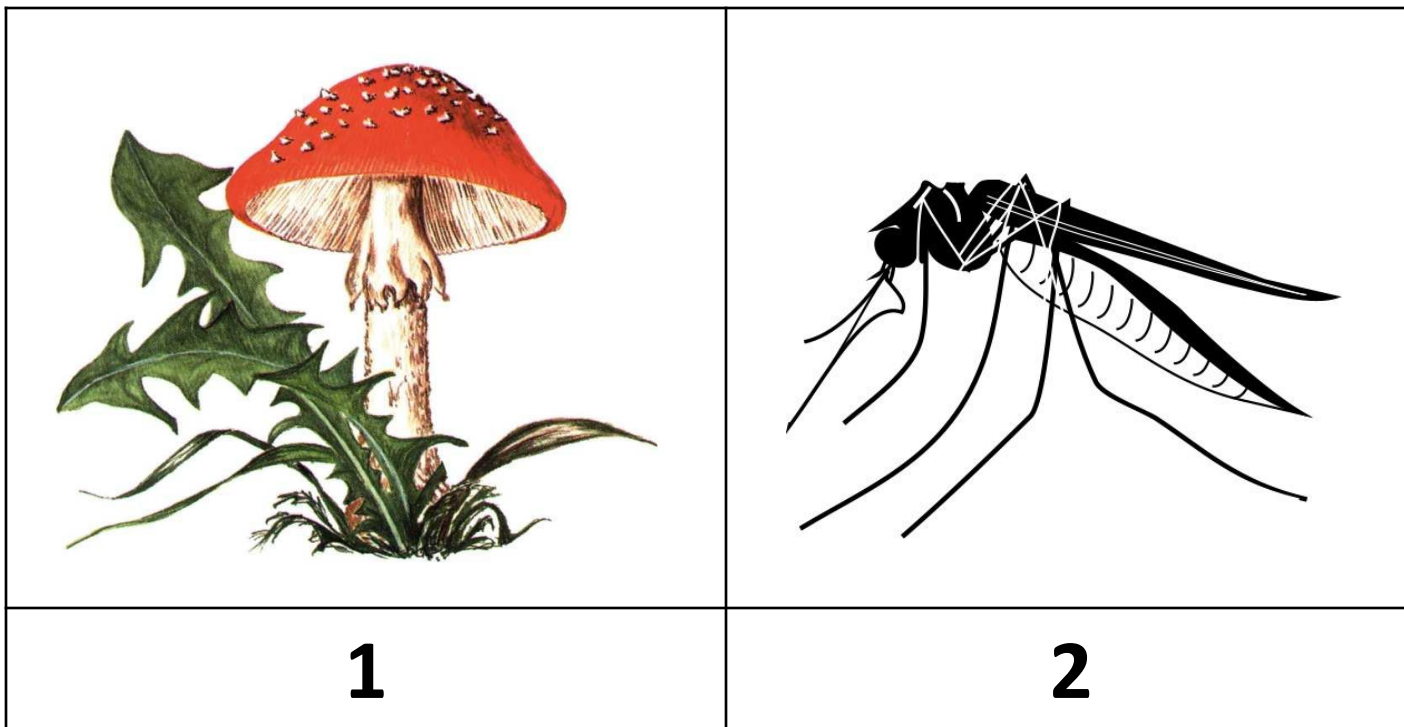
1



2

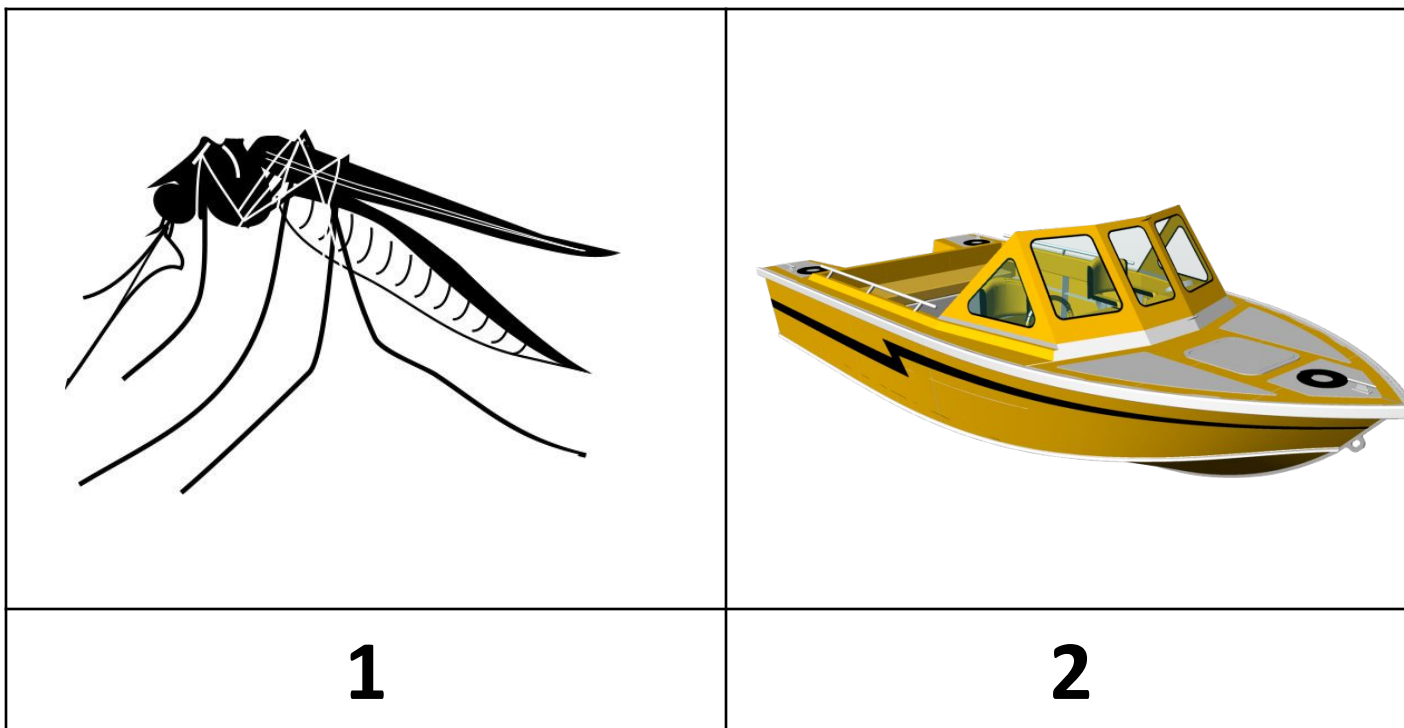
По щечку мыши рядом с первой картинкой
появляется вторая картинка. Задача ребёнка
проговорить, контролируя звуки «Р» и «Рь»
следующее предложение:

Рядом с мухомором комар.




По щечку мыши рядом с первой картинкой
появляется вторая картинка. Задача ребёнка
проговорить, контролируя звуки «Р» и «Рь»
следующее предложение:

Рядом с кома**р**ом кате**р**.




По щечку мыши рядом с первой картинкой
появляется вторая картинка. Задача ребёнка
проговорить, контролируя звуки «Р» и «Рь»
следующее предложение:
Рядом с катер**о**м помидор**р**.



По щечку мыши рядом с первой картинкой
появляется вторая картинка. Задача ребёнка
проговорить, контролируя звуки «Р» и «Рь»
следующее предложение:

Рядом с помидор**р**ом сыр.




1



2

По щечку мыши рядом с первой картинкой
появляется вторая картинка. Задача ребѐнка
проговорить, контролируя звуки «Р» и «Рь»
следующее предложение:

Рядом с сы**р**ом повар**р**.



1



2

По щечку мыши рядом с первой картинкой
появляется вторая картинка. Задача ребёнка
проговорить, контролируя звуки «Р» и «Рь»
следующее предложение:

Рядом с поваром **т**орт.




1



2


По щечку мыши рядом с первой картинкой
появляется вторая картинка. Задача ребёнка
проговорить, контролируя звуки «Р» и «Рь»
следующее предложение:

Рядом с тор**т**ом топ**о**р.



По щечку мыши рядом с первой картинкой
появляется вторая картинка. Задача ребёнка
проговорить, контролируя звуки «Р» и «Рь»
следующее предложение:

Рядом с топор**о**м забор**р**.



МОЛОДЕЦ!!!

Вот тебе в подарок вкусный тортик!

