

# ПЕТРУШКА ИДЁТ ТРУДИТЬСЯ

Педагог Филькина Е.В.




Он плясун, он певун,  
Он веселый говорун.  
Он забавная игрушка,  
А зовут его ...

Воспитатель показывает письмо от Петрушки, который гостит у бабушки и читает его.

«Бабушка дала задание Петрушке посадить цветок, оставила все необходимые орудия труда.

Петрушка не знает, что делать, просит вашей помощи. Давайте поможем Петрушке!»

От: Петрушка





Кому: Ребяткам средней группы "Семцветик"

Куда: Детский сад "Аленушка"  
г. Барнаул, ул. Советская 6/3

Индекс: 656002

1 2 3 4 5 6



MyShared



Что за предмет таков ?  
Рукотворный или природный  
мир ?



Инструмент в руках у нас  
В огороде – высший  
класс!

Можем грядки им копать.  
Подскажите как назвать?.  
*(Лопата)*



Зубы имеют, а зубной боли не знают  
(Грабли)



Огородник тот с длинным носом живет.  
Где носом качнет, там вода потечет (*Лейка*)





# ВОСПИТАТЕЛЬ: ДАВАЙТЕ ОТДОХНЕМ И ВЫПОЛНИМ НОВУЮ ФИЗМИНУТКУ.

**МЫ НЕМНОЖКО ОТДОХНЕМ,  
ВСТАНЕМ ГЛУБОКО ВЗДОХНЕМ** *(ДЕТИ ВСТАЮТ, ДЕЛАЮТ ВДОХ-ВЫДОХ)*  
**ДЕТИ В СКВЕРИКЕ ГУЛЯЛИ,  
ЗА ПРИРОДОЙ НАБЛЮДАЛИ** *(ПОВОРОТ ГОЛОВЫ НАПРАВО, НАЛЕВО)*  
**ВВЕРХ НА СОЛНЦЕ ПОСМОТРЕЛИ,  
НАС ВСЕХ ЛУЧИКИ СОГРЕЛИ** *(ПОДНИМАЮТ РУКИ ВВЕРХ)*  
**ЧУДЕСА У НАС НА СВЕТЕ:  
СТАЛИ КАРЛИКАМИ ДЕТИ** *(ПРИСЕДАЮТ)*  
**А ПОТОМ ВСЕ ДРУЖНО ВСТАЛИ,  
ВЕЛИКАНАМИ ВСЕ СТАЛИ** *(ПОДНИМАЮТСЯ, РУКИ ВВЕРХ)*

# Посадка растения




**Дренаж должен составлять не менее 1.5-2 см высоты горшка.**

1. На дренаж насыпается почвенная смесь слоем 1.5-2 см
2. На почвенную смесь помещается растение в центр горшка
3. Почва досыпается и слегка уминается постукиванием о стол, пока верхние корни не покроются землей и до края горшка не останется 1-2 см.
4. Растение поливается и ставится в тень на 10-12 дней.



Зайка любит выращивать цветы. Что сначала он делал, что потом? Расскажи родителям



Что здесь лишнее?



