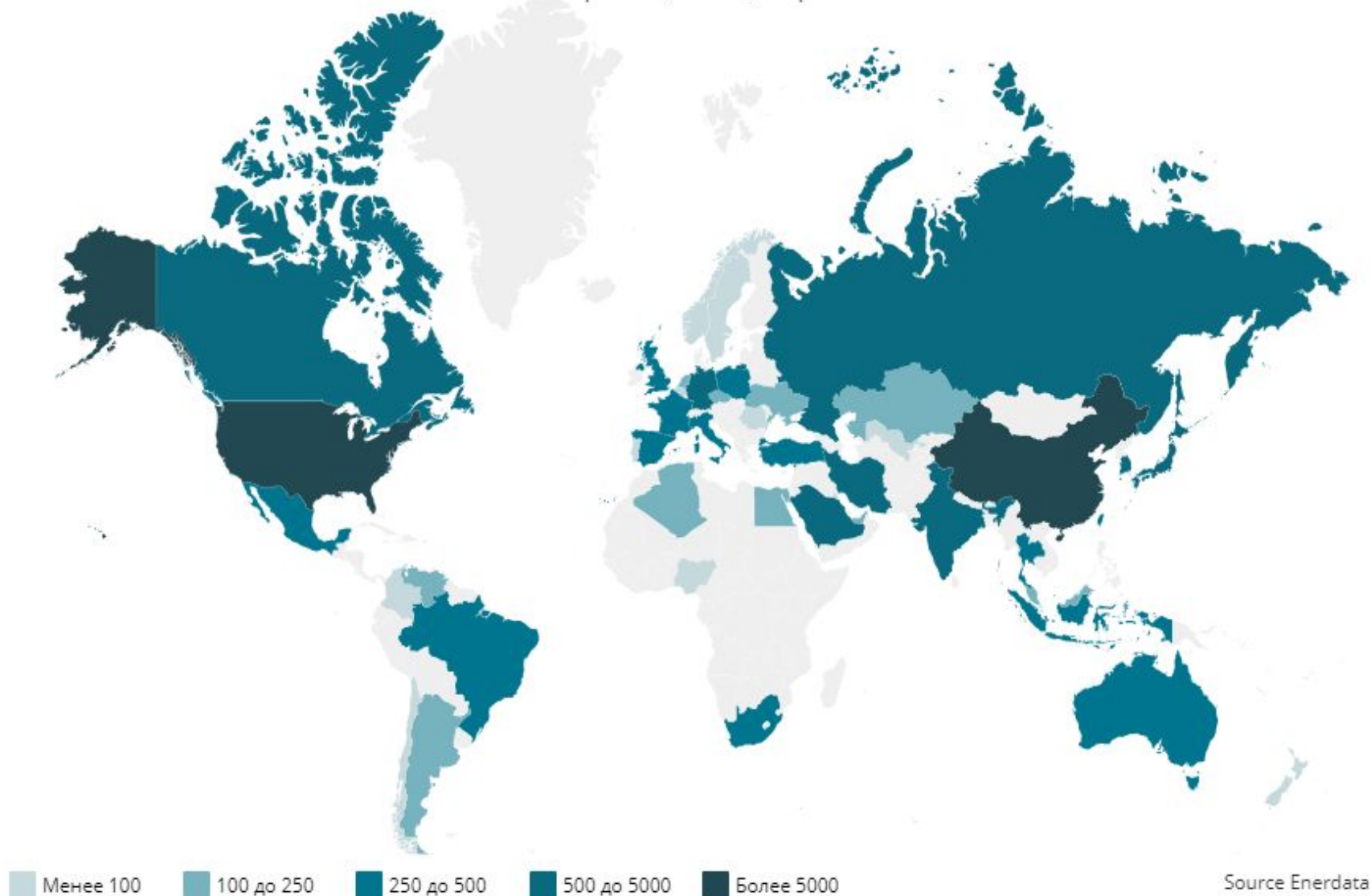


Налогообложение на выбросы CO₂

Подготовила:
Зиновьева Ольга
Э817

Выбросы CO2 по странам мира

Разбивка по странам (MtCO2) Мир - 2017

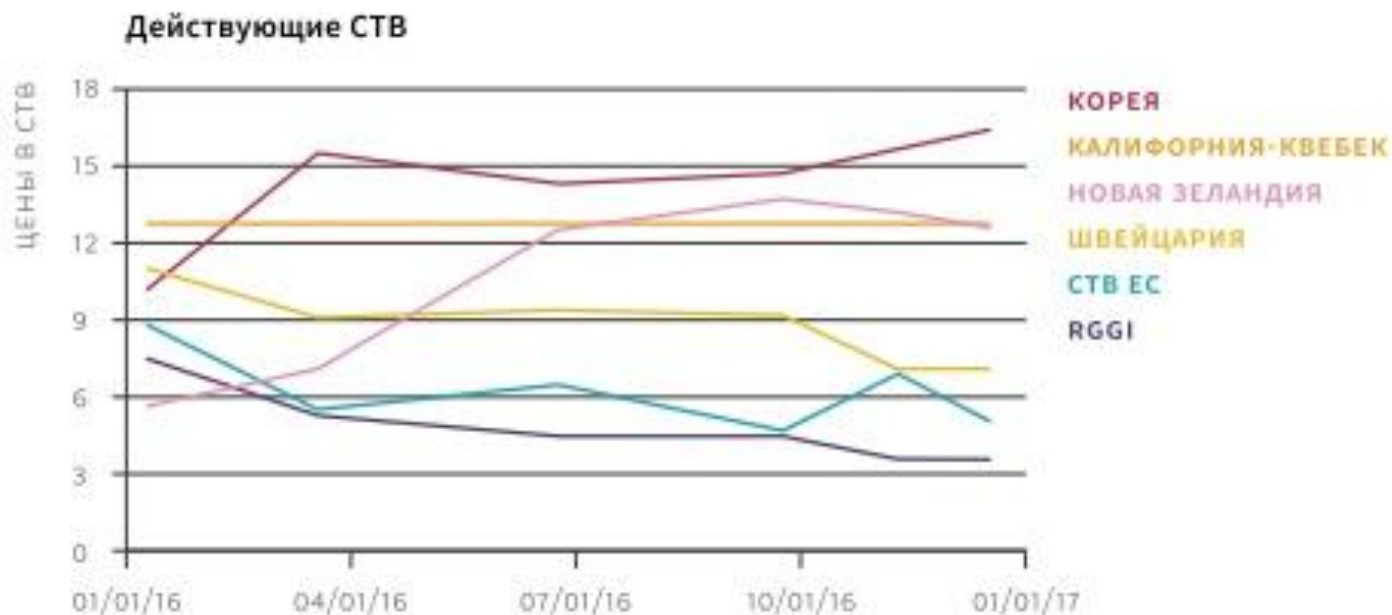


Налог за выброс тонны CO₂ эквивалента

Страна	Цена в 2015 г (US\$/tCO ₂ e)
Британская Колумбия	22
Чили	5
Дания	31
Финляндия	48–83
Франция	24
Исландия	10
Индия	6
Ирландия	28
Япония	3
Мексика	1–4
Норвегия	4–69
Португалия	5
Южная Африка	8.50 ^a
Швеция	132 ^b
Швейцария	87
Великобритания	16

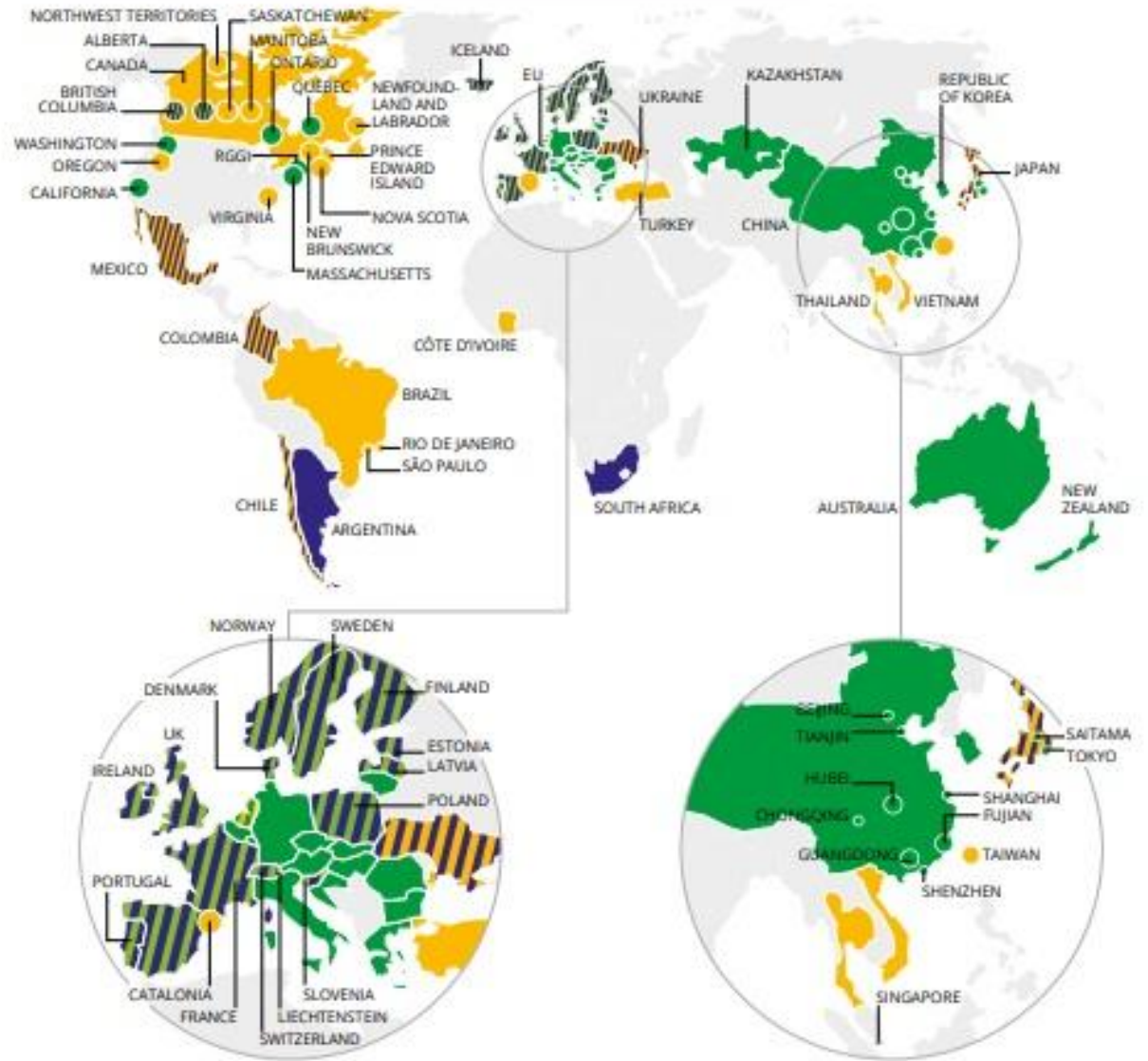
Система торговли выбросами

Цены в СТВ



Цены в СТВ Калифорнии и Квебека, ЕС, RGGI и Швейцарии отражают клиринговые цены на аукционах, а для Новой Зеландии и Кореи указаны цены на вторичном рынке.

Карта СТВ и налогов на выбросы



Tally of carbon pricing initiatives implemented or scheduled for implementation

- ETS implemented or scheduled for implementation
- Carbon tax implemented or scheduled for implementation
- ETS or carbon tax under consideration
- ETS and carbon tax implemented or scheduled
- Carbon tax implemented or scheduled, ETS under consideration
- ETS implemented or scheduled, carbon tax under consideration

Цены в СТВ и налоги на выбросы

Figure 3 / Prices in implemented carbon pricing initiatives

