

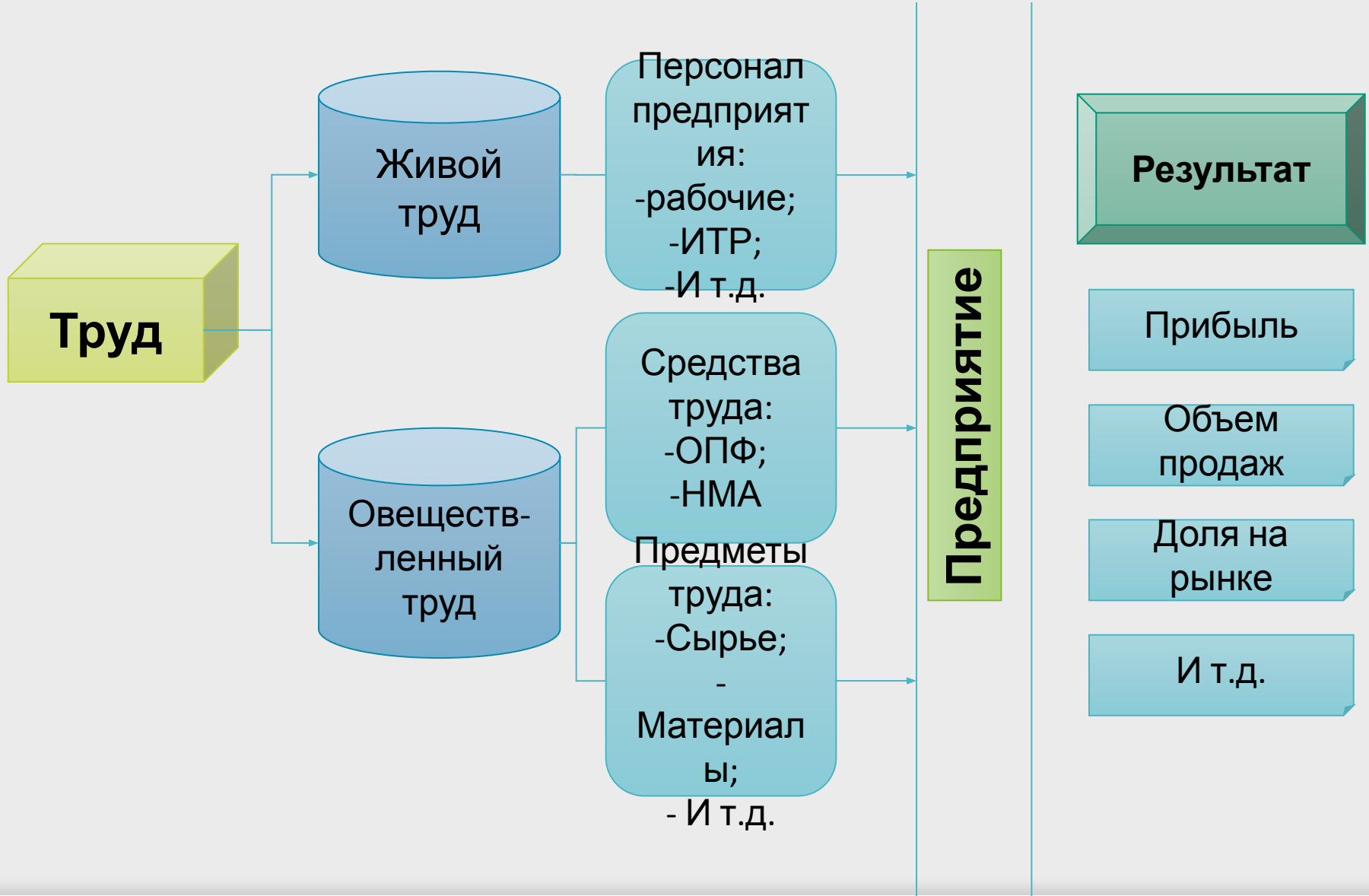


Модуль 2.

Ресурсы предприятия

Тема 2.1.

**АКТИВЫ ПРЕДПРИЯТИЯ:
ПОНЯТИЕ, СУЩНОСТЬ, КЛАССИФИКАЦИЯ**



АКТИВ Ы

от лат. *activus*
–
«действенный
»

любые виды
средств и
атрибутов
предприятия, в
форме совокупных
имущественных
ценностей



Активы предприятия

Внеоборотные

Оборотные

> 12
месяцев



- **Активы предприятия**
 - Материальные активы (фонды предприятия)
 - Нематериальные активы
 - Финансовые активы



• Финансовые активы

- Денежные средства
- Ценные бумаги
- Дебиторская задолженность
- Договорные права на выгодный обмен финансовых инструментов



Нематериальные активы

активы, которые не имеют физического выражения, но при этом представляют существенную ценность для предприятия

УСЛОВИЯ
СООТВЕТСТВИЯ
НМА

Имеют
способ
ность
Органи
принос
зация
Имеет
возмож
защит
актив
актом
исполь
вания
авани
или
выгоды
эффек
тив
защит
иденте
фични
объект
средств
надеж
охран
незави
симо
объект
инво
объект
инво

The image is a collage. On the left, a car is on a rotating platform in a showroom with 'LEXUS' signs. In the center, a fountain pen rests on a scroll of paper with a lit candle in the background. On the right, silhouettes of people are on a rooftop. Overlaid on these is a screenshot of the 'TCViews' software interface.

TCViews - E5ZN Zone

Project View

Ch1

- AL1
- AL2
- AL3
- HEAT
- COOL

OUT1
OUT2

Data display 1

NAME	VALUE
Zone3_PV	25
Zone4_PV	22
Zone5_PV	23
Zone6_PV	26,9
Average Temperature	24,225

OMRON E5EN

NAME	VALUE
Zone1 Status	STOP
Zone3 Status	RUN
Zone4 Status	RUN
Zone5 Status	STOP
Zone6 Status	RUN

Graph: Zone3 SV vs Status

The graph shows two data series over time from 15:30 to 21:00. The red line represents 'Zone3 SV' and the blue line represents 'Status'. The red line starts at 60, drops to 35 at 17:00, and then rises to 80 by 19:00. The blue line starts at 35, drops to 10 at 16:30, and returns to 35 at 18:00.

Alarm Log

Alarm name	Status	Time Started	Time Notified	Time Stopped	Message
Zone1 Temperature	Raised	15:21:04			Temperature too high !!!
Zone1 stopped	Acknowledged	15:18:36	15:18:59		Zone 1 operation stopped
Zone1 stopped	Gone[please confirm!]	15:17:49			Zone 1 continues operation

Left drag to zoom in/out, right drag to scroll, doubleclick to change options

admin

Ной-хай: Ст

репутация организации

Деловая репутация
предприятия
как единого
имущественно-
хозяйственн
ого
комплекса и

деловая репутация компании



репутация

что
общественность
думает и
говорит о компании



бренд

обещание
компании
касательно ее
продукции



имидж

что компания
сообщает с
помощью
маркетинга/PR



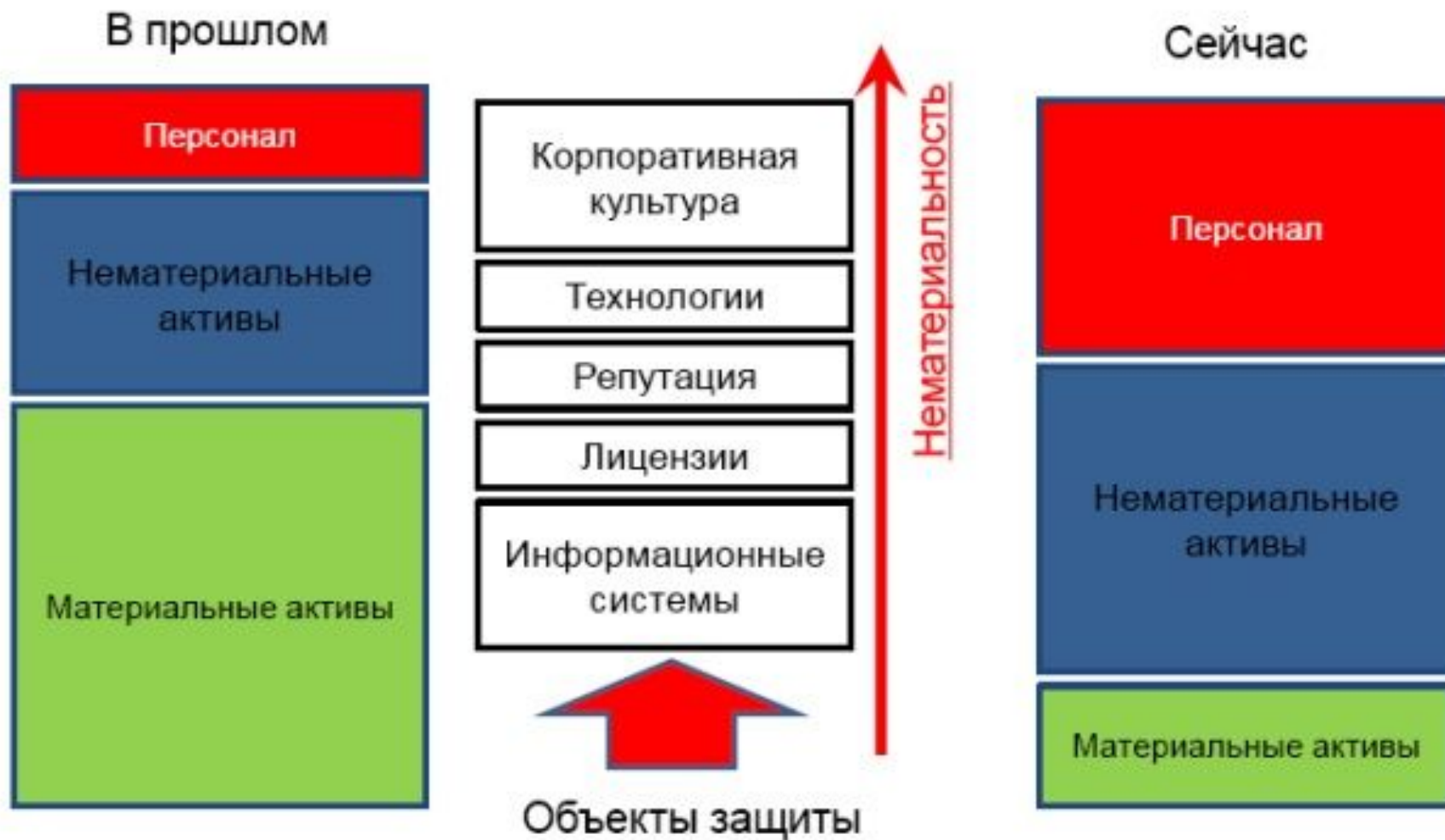
идентичность

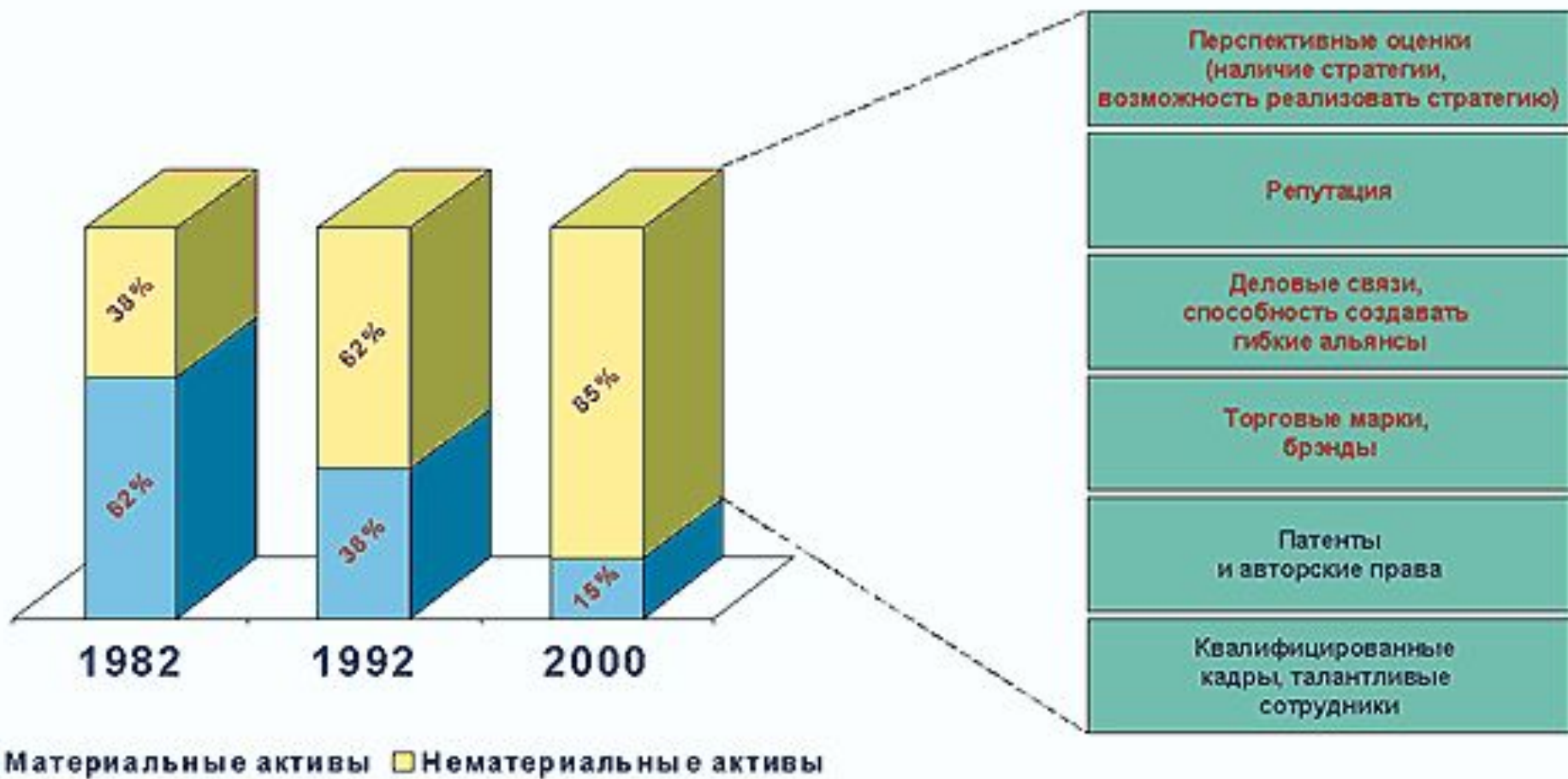
видение/миссия,
философия,
ценности,
корпоративная культура

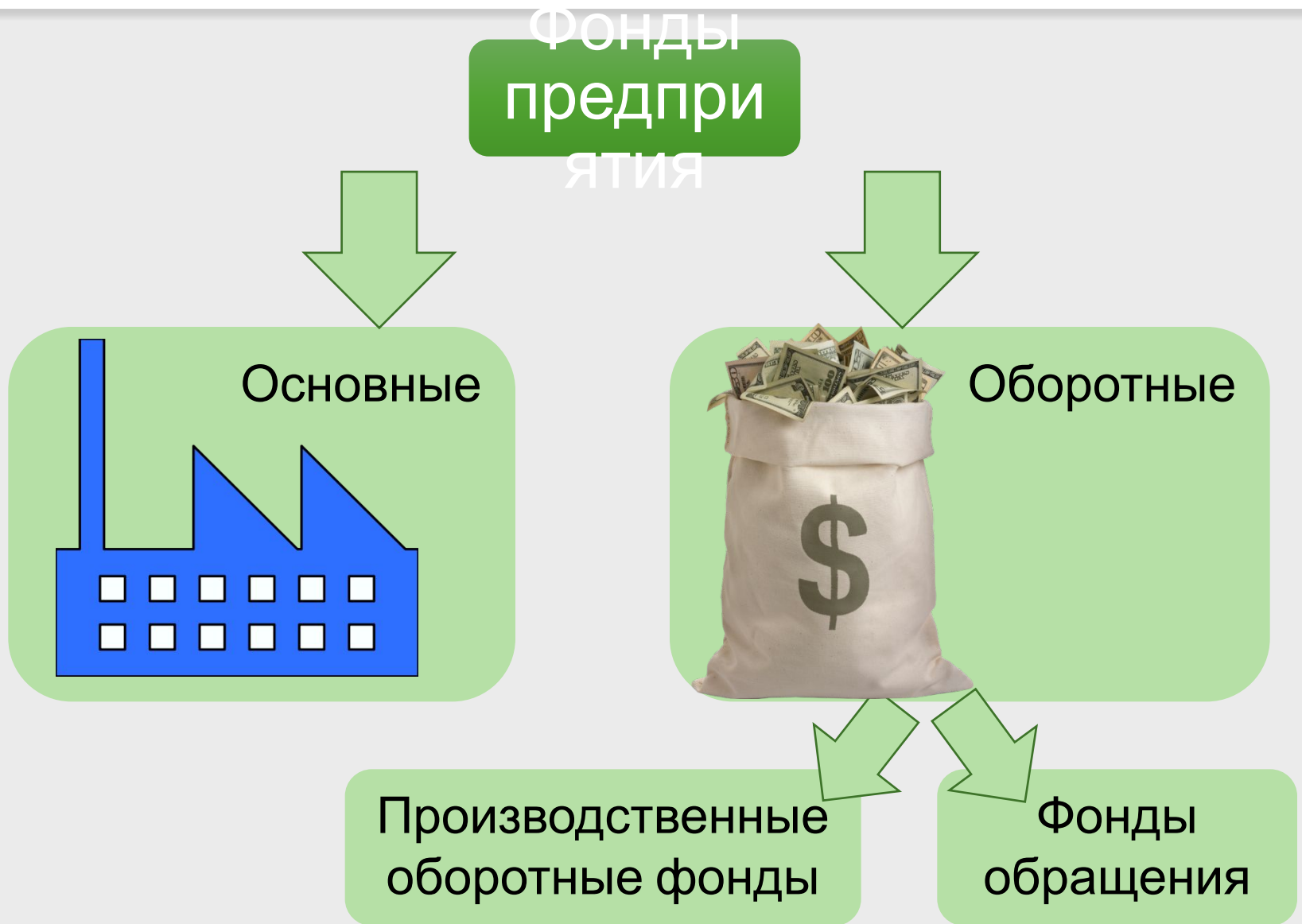


Ранг 2015	Ранг 2014	Брендовые компании	Название компании
1	1		<u>Apple</u>
2	2		<u>Google</u>
3 	4		<u>Microsoft</u>
4 	3		<u>Coca-Cola Company</u>
5 	8		<u>Johnson & Johnson</u>
6 	11		<u>China Mobile</u>
7	7		<u>Procter & Gamble</u>
8 	16		<u>Verizon</u>
9	9		<u>AT&T</u>
10	10		<u>Philip Morris</u>

Эволюция структуры активов организации







О
С
Н
О
В
Н
Ы
Е
Ф
О

Ос
но
вн
ые
сре
дст
ва

средства труда,
многократно используемые
в производственном
процессе, при этом не
меняющие свою
натурально-вещественную
форму и переносящие свою
стоимость на стоимость
готовой продукции
постепенно в течение всего
срока службы

Денежное выражение
средств труда – **ОСНОВНЫХ
ФОНДОВ** предприятия

• Основные средства

- использование в производстве продукции, при выполнении работ или оказании услуг либо для управленческих нужд организации
- использование в течение длительного времени, т. е. срока полезного использования, продолжительностью свыше 12 месяцев
- способность приносить организации экономические выгоды (доход) в будущем
- стоимость более 40 000 руб. за единицу

Срок
полезн
ого
исполь
зовани
я

период, в течение
которого
использование
объекта основных
средств приносит
доход организации.

**Амортизационная
группа**

**Срок полезного использования имущества,
лет**

I	от 1 года до 2 лет включительно
II	свыше 2 лет до 3 лет включительно
III	свыше 3 лет до 5 лет включительно
IV	свыше 5 лет до 7 лет включительно
V	свыше 7 лет до 10 лет включительно
VI	свыше 10 лет до 15 лет включительно
VII	свыше 15 лет до 20 лет включительно
VIII	свыше 20 лет до 25 лет включительно
IX	свыше 25 лет до 30 лет включительно
X	свыше 30 лет

Отраслевая принадлежность

- промышленность, сельское хозяйство, транспорт связь, строительство и т. д.;

Функциональное назначение

- основные фонды основного вида деятельности, производственные основные фонды других отраслей, водственные основные фонды,

Вещественно-натуральный состав

- Земельные участки, здания, сооружения, машины и оборудование, измерительные приборы и измерительные инструменты, измерительные приборы и инструменты, вычислительная техника, транспортные средства,

Роль в процессе производства


- активная и пассивная часть основных средств; инвентарь и пр.;

Степень использования

- находящиеся в эксплуатации, запасе (резерве), ремонте, стадии постройки

• Отраслевая принадлежность

- промышленность
- сельское хозяйство
- транспорт
- СВЯЗЬ
- строительство




mlsn.ru



• **Функциональное назначение**

- Основные производственные фонды
- Основные непроизводственные фонды

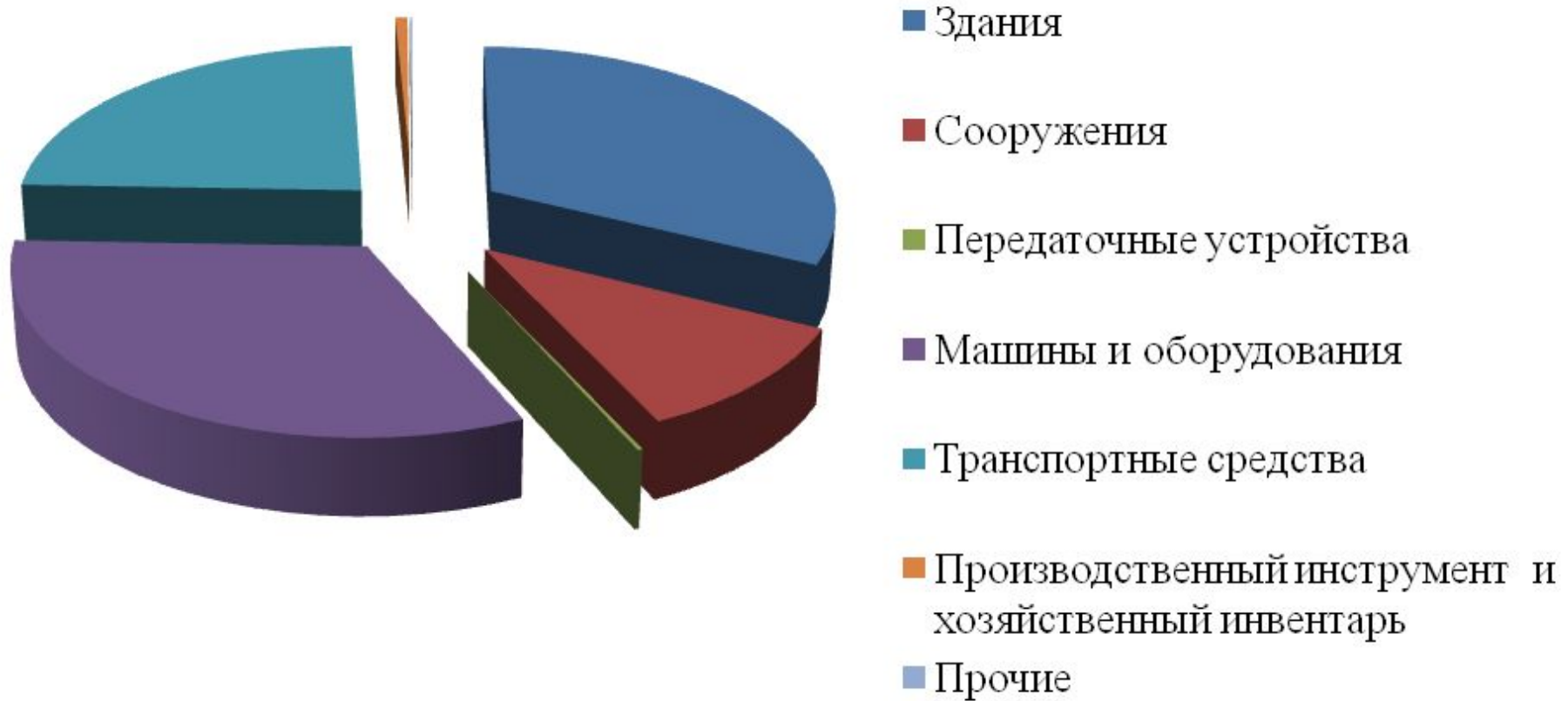


• Роль в процессе производства

- Активная часть ОПФ
- Пассивная часть ОПФ



Структура основных производственных фондов предприятия на начало года





- Основные фондов
 - В натуральной форме
 - для определения их технического состояния
 - для определения производственной мощности предприятия
 - для определения степени использования оборудования и др.
 - В денежной (стоимостной) форме
 - для определения их общего объема
 - для определения их динамики, структуры
 - для определения величины стоимости, переносимой на готовую продукцию
 - для расчетов экономической эффективности и др.



- **Денежная оценка ОПФ**
 - **Первоначальная СТОИМОСТЬ**
 - **Остаточная СТОИМОСТЬ**
 - **Рыночная СТОИМОСТЬ**
 - **Ликвидационная СТОИМОСТЬ**
 - **Полная восстановительная СТОИМОСТЬ**
 - **Остаточная восстановительная СТОИМОСТЬ**

Ликвидационная стоимость

Стоимость реализации изношенных или выведенных из эксплуатации отдельных объектов основных фондов

Рыночная стоимость

Наиболее вероятная цена продажи объектов основных фондов с учетом их реального состояния, соотношения спроса и предложения

Полная
восстановительная
стоимость

Затраты на воспроизводство фондов
в современных условиях

Остаточная
восстановительная
стоимость

Полная восстановительная
стоимость за вычетом накопленного
износа

- Показатели использования ОПФ
 - Движения ОПФ
 - Коэффициент обновления
 - Коэффициент выбытия
 - Эффективность использования ОПФ
 - Коэффициент сменности
 - Коэффициент экстенсивной нагрузки
 - Коэффициент интенсивной нагрузки
 - Коэффициент интегральной нагрузки
 - Фондоотдача
 - Фондоемкость
 - Обеспеченность ОПФ
 - Фондовооруженность
 - Техническая вооруженность

Коэф
фици
ент
обнов
ления

показывает, какую
часть от имеющихся
на конец отчетного
года основных
средств составляют
новые основные
средства

Коэф
фици
ент
выбы
тия

показывает, какая
доля основных
средств, имевшихся к
началу отчетного
года, выбыла за
отчетный год из-за
ветхости, износа или
других причин

Показатели экстенсивного использования ОПФ

- Отражают уровень использования ОПФ по времени

Показатели интенсивного использования ОПФ

- Отражают уровень использования ОПФ по мощности (производительности)

Показатели интегрального использования ОПФ

- Учитывают совокупное влияние всех факторов (экстенсивных и интенсивных)

Обобщающие показатели использования ОПФ

- Характеризуют различные аспекты использования (состояния) ОПФ в целом по

Коэф
фици
ент
эксте
нсивн
ой
нагру
зки

определяет
уровень
использования
оборудования во
времени и
определяется по
каждой группе
однотипного
оборудования

Коэф
фици
ент
сменн
ости

характеризует
использование
оборудования во
времени по сменам
и показывает, во
сколько смен в
среднем работает
каждая единица
оборудования

Коэф
фици
ент
интен
сивно
й
нагру
зки

характеризует
количество
продукции,
выпускаемой в
единицу времени в
среднем на
единицу
оборудования

Производительность оборудования

объем продукции (работы), производимый в единицу времени данным оборудованием в соответствии с его конструктивными особенностями, технической характеристикой и квалификацией рабочих




Коэф
фици
ент
интег
ральн
ой
нагру
зки

характеризует
количество
продукции,
выпускаемой в
единицу времени в
среднем на
единицу
оборудования


Коэффициент
интенсивной
нагрузки



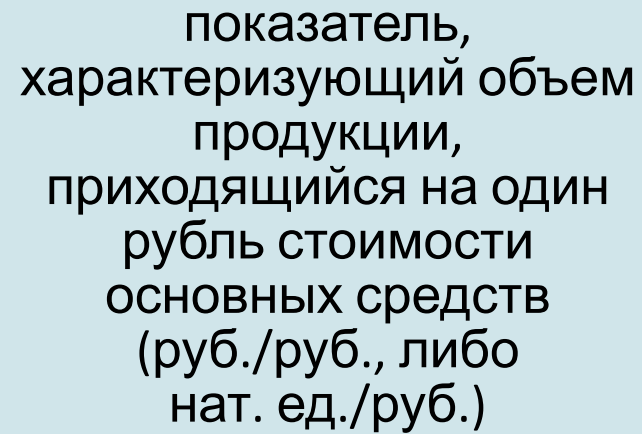
Коэффициент
экстенсивной
нагрузки



Коэффициент
интегральной
нагрузки



Фондо
отдача



показатель,
характеризующий объем
продукции,
приходящийся на один
рубль стоимости
основных средств
(руб./руб., либо
нат. ед./руб.)

Показатели использования ОПФ

Фонд
оємко
сть

показатель,
характеризующий
количество основных
средств в
стоимостном
выражении,
приходящееся на
рубль стоимости
произведенной
продукции или на
натуральную ее
единицу (руб./руб.,
либо руб./нат. ед.)

Фонд
ообоор
у-
женно
СТЬ

показатель,
характеризующий
уровень
обеспеченности
предприятия
основными
средствами
(руб./чел.)

Техническая
воору-
женность

показатель,
характеризующий уровень
обеспеченности
предприятия активной
частью основных средств
(руб./чел.)

Техническая
вооруженность

$$= \frac{\text{Среднегодовая стоимость активной части ОС}}{\text{Среднесписочная численность работающих}}$$

Среднегодовая
стоимость
активной части
ОС

Среднесписочная
численность
работающих