

# ТРУДОМ КОВАЛАСЬ ПОБЕДА



ПОДГОТОВИЛ: ПАВЛОВ АРТУР

ГРУППА: ПО О ИСТ 31-17 (ПО ОВ 31-17)



# ЦЕЛЬ:

СПОСОБСТВОВАТЬ ПОВЫШЕНИЮ УРОВНЯ ЗНАНИЙ УЧАСТНИКОВ ДЕЛА О ТРУДОВЫХ ПОДВИГАХ ДЕТЕЙ, ПОДРОСТКОВ И/ИЛИ ПЕДАГОГОВ В ГОДЫ ВЕЛИКОЙ ОТЕЧЕСТВЕННОЙ ВОЙНЫ, А ТАКЖЕ СОЗДАТЬ УСЛОВИЯ ДЛЯ ФОРМИРОВАНИЯ ПОЛОЖИТЕЛЬНОГО ОТНОШЕНИЯ К ИСТОРИИ НАШЕЙ СТРАНЫ И ПОДВИГАМ ГЕРОЕВ ТРУДА.

# ЗАДАЧИ:

- 1.** АКТУАЛИЗИРОВАТЬ ЗНАНИЯ УЧАСТНИКОВ О ВЕЛИКОЙ ОТЕЧЕСТВЕННОЙ ВОЙНЕ, ПОЗНАКОМИТЬ РЕБЯТ С ФАКТАМИ ТРУДОВЫХ ПОДВИГОВ ДЕТЕЙ, ПОДРОСТКОВ И/ИЛИ ПЕДАГОГОВ В ГОДЫ ВОВ;
- 2.** СПОСОБСТВОВАТЬ ВОСПИТАНИЮ ПАТРИОТИЗМА И УВАЖИТЕЛЬНОГО ОТНОШЕНИЯ К СТАРШЕМУ ПОКОЛЕНИЮ;
- 3.** СПОСОБСТВОВАТЬ РАЗВИТИЮ КРИТИЧЕСКОГО МЫШЛЕНИЯ, ПАМЯТИ, ВООБРАЖЕНИЯ, УМЕНИЯ РАБОТАТЬ В КОМАНДЕ.

**ВЕЛИКАЯ ОТЕЧЕСТВЕННАЯ ВОЙНА  
ОСТАВИЛА ОГНЕННЫЙ СЛЕД НЕ ТОЛЬКО НА  
ПОЛЯХ СРАЖЕНИЙ. НЕМАЛЫЕ ТРУДНОСТИ И  
ЛИШЕНИЯ ВЫПАЛИ НА ДОЛЮ ТЕХ, КТО  
НАХОДИЛСЯ В ТЫЛУ, ГДЕ КОВАЛОСЬ  
ОРУЖИЕ ПОБЕДЫ. ЭТО БЫЛ ТОЖЕ ФРОНТ,  
ТОЛЬКО ТРУДОВОЙ, ТЯЖЕЛЫЙ,  
ИЗНУРИТЕЛЬНЫЙ. ЕГО БОЙЦЫ  
— ТРУЖЕНИКИ ТЫЛА, КОВАЛИ ПОБЕДУ У  
СТАНКОВ, НА ПОЛЯХ.**






**УХОДИЛИ НА ФРОНТ ОТЦЫ,  
СТАРШИЕ БРАТЯ. РВАЛИСЬ И  
МАЛЬЧИШКИ В БОЙ,  
ОСАЖДАЯ ВОЕНКОМАТЫ.  
СРОЧНО ПЕРЕСТРАИВАЛИ  
РАБОТУ ЗАВОДЫ, ФАБРИКИ  
КОЛХОЗЫ, ВСЕ УЧРЕЖДЕНИЯ.  
«ВСЕ ДЛЯ ФРОНТА! ВСЕ ДЛЯ  
ПОБЕДЫ!»**



Победа в тылу



0:00



2:23



# ВЗГЛЯНИТЕ НА ФОТОГРАФИИ



**ВЗГЛЯНИТЕ НА ФОТОГРАФИИ**






# ВНИМАНИЕ ВОПРОС

- КАК ВЫ ДУМАЕТЕ, ПОЧЕМУ НА ФОТОГРАФИЯХ ИЗОБРАЖЕНЫ ИМЕННО ЖЕНЩИНЫ И ДЕТИ?

**СУТКАМИ ТРУДИЛИСЬ РЕБЯТА  
НА ЗАВОДАХ, ФАБРИКАХ И  
ПРОИЗВОДСТВАХ, ВСТАВ ЗА  
СТАНКИ ВМЕСТО УШЕДШИХ  
НА ФРОНТ БРАТЬЕВ И ОТЦОВ.  
ДЕТИ ТРУДИЛИСЬ И НА  
ОБОРОННЫХ ПРЕДПРИЯТИЯХ  
: ДЕЛАЛИ ВЗРЫВАТЕЛИ К  
МИНАМ, ЗАПАЛЫ К РУЧНЫМ  
ГРАНАТАМ, ДЫМОВЫЕ  
ШАШКИ, ЦВЕТНЫЕ  
СИГНАЛЬНЫЕ РАКЕТЫ,  
СОБИРАЛИ ПРОТИВОГАЗЫ.**





**ЧАСТО К СТАНКУ ИЗ-ЗА МАЛЕНЬКОГО РОСТА ЮНОГО РАБОЧЕГО ПРИСТРАИВАЛИ ЯЩИКИ, ЧТОБЫ ОН МОГ ДОТЯНУТЬСЯ ДО РЫЧАГОВ УПРАВЛЕНИЯ.**

# РЕБЯТА ПОМОГАЛИ РАНеныМ В ГОСПИТАЛЯХ, ПИСАЛИ ПОД ИХ ДИКТОВКУ ПИСЬМА

Раненых с





**РАБОЧИЙ ДОЛЖЕН БЫЛ ВЫПОЛНЯТЬ  
НОРМУ 150 СНАРЯДОВ В ДЕНЬ. КАЖДАЯ  
ЗАГОТОВКА СНАРЯДА ВЕСИЛА 42 КГ.**



**ТОЛЬКО ПРИ ВЫПОЛНЕНИИ ЗАДАНИЯ НА  
100% РАБОЧИЙ ДОЛЖЕН БЫЛ ПОДНЯТЬ С  
ПОЛУ НА СТАНОК И СНЯТЬ ПОСЛЕ  
ВЫПОЛНЕНИЯ ОПЕРАЦИИ СО СТАНКА ГРУЗ  
ВЕСОМ 12,5 ТОННЫ В СМЕНУ.**

**НЕВЫПОЛНЯЮЩИХ НОРМЫ НЕ БЫЛО.  
БОЛЬШИНСТВО ВЫПОЛНЯЛО ИХ**

**НА 120-150%.**

# ДЕТИ БАШКИРИИ В ГОДЫ ВОЙНЫ



**БАШКОРТОСТАН В ГОДЫ ВОЙНЫ СТАЛ ОДНИМ ИЗ ОСНОВНЫХ РЕГИОНОВ ОБЕСПЕЧЕНИЯ ФРОНТА ВОИНАМИ, ВООРУЖЕНИЕМ, ГОРЮЧИМ И ПРОДОВОЛЬСТВИЕМ.**

**В ШКОЛАХ ОБУЧЕНИЕ СОЧЕТАЛОСЬ С РАБОТОЙ. УЧАЩИЕСЯ ШИРОКО ПРИВЛЕКАЛИСЬ К УБОРКЕ УРОЖАЯ, ЗАГОТОВКЕ ТОПЛИВА, РЕМОНТУ ШКОЛ. В ТЕЧЕНИЕ 1942-1944 ГОДОВ УЧАЩИМИСЯ И УЧИТЕЛЯМИ ШКОЛ БАШКИРСКОЙ АССР НА СЕЛЬСКОХОЗЯЙСТВЕННЫХ РАБОТАХ БЫЛО ВЫРАБОТАНО ОКОЛО 30 МИЛЛИОНОВ ТРУДОДНЕЙ. ПИОНЕРЫ И ШКОЛЬНИКИ АКТИВНО УЧАСТВОВАЛИ В СБОРЕ СРЕДСТВ ДЛЯ СТРОИТЕЛЬСТВА ТАНКОВ И САМОЛЕТОВ, А ТАКЖЕ ТЕПЛЫХ ВЕЩЕЙ И ПОДАРКОВ ДЛЯ ФРОНТОВИКОВ. ВСЕГО ЗА ГОДЫ ВОЙНЫ ШКОЛЬНИКИ И УЧИТЕЛЯ БАШКИРИИ ОТПРАВИЛИ НА ФРОНТ И В ГОСПИТАЛИ БОЛЕЕ 920 ТЫСЯЧ ПОДАРКОВ.**

# ДЕТИ БАШКИРИИ В ГОДЫ ВОЙНЫ

ВОТ ПРИМЕР САМООТВЕРЖЕННОЙ РАБОТЫ ДЕТЕЙ И ВЗРОСЛЫХ БАШКИРИИ В ГОДЫ ВОЙНЫ. МАЛЬЧИШКА-ОСМОТРЩИК ОБНАРУЖИЛ СЕРЬЕЗНУЮ ТРЕЩИНУ В КОЛЕСНОЙ ПАРЕ ЦИСТЕРНЫ С БЕНЗИНОМ, КОТОРАЯ ГОТОВИЛАСЬ К ОТПРАВКЕ НА ФРОНТ.



ТОПЛИВО, РАДИ ЭКОНОМИИ ВРЕМЕНИ, РЕШИЛИ НЕ СЛИВАТЬ, КАК ВСЕГДА ПОДВЕЛИ ДОМКРАТЫ, НО ТУТ ПРОИЗОШЛА БЕДА. СТОЙКА ОДНОГО ИЗ НИХ ТРЕСНУЛА И МНОГОТОННАЯ МАШИНА, ГРУЖЕННАЯ ВЫСОКООКТАНОВЫМ БЕНЗИНОМ, СТАЛА КРЕНИТЬСЯ, ГОТОВАЯ В ЛЮБОЙ МОМЕНТ ПЕРЕВЕРНУТЬСЯ И ВЗОРВАТЬСЯ...

И ТУТ ОСЕДАЮЩУЮ ЦИСТЕРНУ ПОДХВАТИЛИ ДЕСЯТКИ ДЕТСКИХ И ЖЕНСКИХ РУК. И ЭТИ ТРИ ДЕСЯТКА БАБ И ПАЦАНОВ, РИСКУЯ БЫТЬ ПОГРЕБЕННЫМИ ИЛИ СОЖЖЕННЫМИ, НЕ ДАЛИ ЦИСТЕРНЕ ОПРОКИНУТЬСЯ. ДЕРЖАЛИ, ПЛАКАЛИ И СТОНАЛИ ОТ БОЛИ, ПОКА БРИГАДА МАШИНИСТОВ НЕ ПОДПЕРЛА ТУ ЗЛОПОЛУЧНУЮ ЦИСТЕРНУ БРЕВНАМИ.

# Города трудовой доблести



Боровичи

Ярославль

Иваново

Нижний Новгород

Ижевск

Казань

Ульяновск

Саратов

Самара

Уфа

Магнитогорск

Пермь

Нижний Тагил

Екатеринбург

Челябинск

Омск

Томск

Новосибирск

Новокузнецк

Иркутск

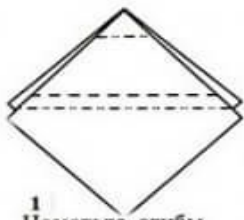


# **ДЕТИ ВОЙНЫ – ТРУЖЕНИКИ ТЫЛА**

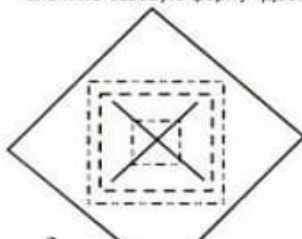
**В КАКОМ ГОДУ НАЧАЛАСЬ ВЕЛИКАЯ ОТЕЧЕСТВЕННАЯ ВОЙНА? КОГДА ОНА ЗАКОНЧИЛАСЬ?**

- **КАКОЙ ВКЛАД ВНОСИЛИ ТРУЖЕНИКИ ТЫЛА? СОГЛАСНЫ ЛИ ВЫ С УТВЕРЖДЕНИЕМ «ТЫЛ КОВАЛ ПОБЕДУ»?**
- **КАК ПОМОГАЛИ ДЕТИ В ТЫЛУ?**
- **КАКИЕ ФАКТЫ О ДЕТЯХ КАК О ТРУЖЕНИКАХ ТЫЛА ВАМ ЗАПОМНИЛИСЬ БОЛЬШЕ ВСЕГО?**
- **КАК ВЫ ДУМАЕТЕ, МОГЛИ БЫ ВЫ СЕЙЧАС ПОМОЧЬ ВЕТЕРАНАМ ВЕЛИКОЙ ОТЕЧЕСТВЕННОЙ ВОЙНЫ? КАК ИМЕННО?**

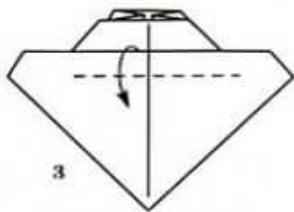
Сложить базовую форму "Двойной квадрат"



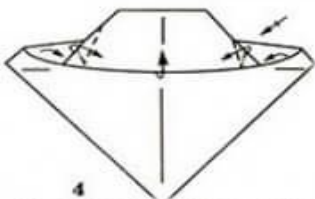
1  
Наметьте сгибы  
на всех гранях



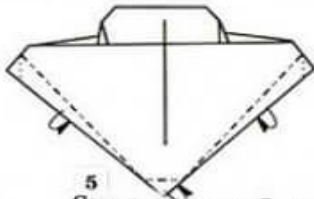
2  
Прогладьте сгибы. Вогните  
среднюю часть: «глухой»  
угол и складку «молнию».



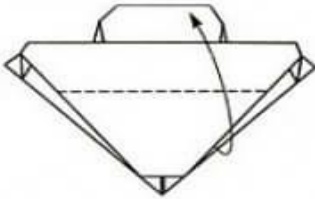
3  
Отогните складку.



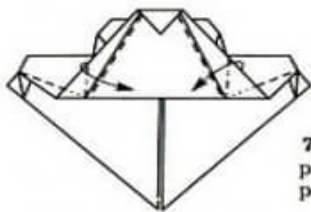
4  
Сделайте складки на верх-  
ней части и закройте работу.  
Повторите с другой стороны.



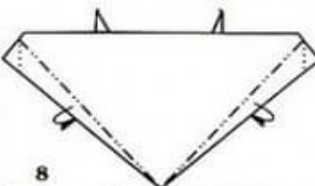
5  
Согните нижний угол  
и боковые части от себя.



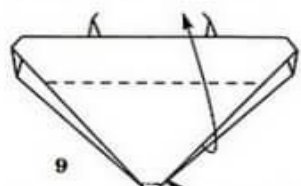
6  
Поднимите нижнюю часть  
первого слоя.



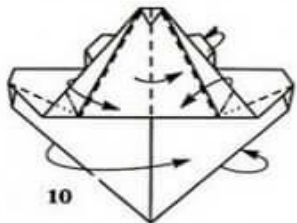
7 Согните, раскрывая и  
расплющивая «карманы». Пе-  
реверните.



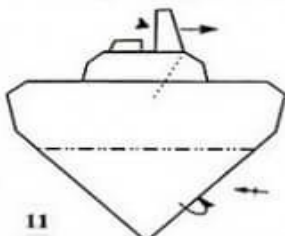
8  
Согните боковые части,  
ориентируясь по сгибам на про-  
тивоположной стороне.



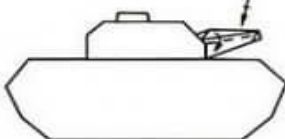
9  
Согните угол. Поднимите  
нижнюю часть.



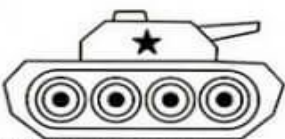
10  
Раскройте и расплющите  
«карманы». Перелистните.



11  
Согните нижние части от  
себя. Опустите пушку, вгибая  
внутри.



12 Согните пушку.



13 Приклейте детали

**А СЕЙЧАС ДАВАЙТЕ ПРЕДСТАВИМ, ЧТО  
МЫ РАБОТНИКИ ЗАВОДА, КОТОРЫЙ  
ОБЕСПЕЧИВАЕТ ФРОНТ ТАНКАМИ И  
ПОСТРОИМ НАШ СОБСТВЕННЫЙ ТАНК  
ИЗ БУМАГИ.**

**СПАСИБО ЗА ВНИМАНИЕ**