

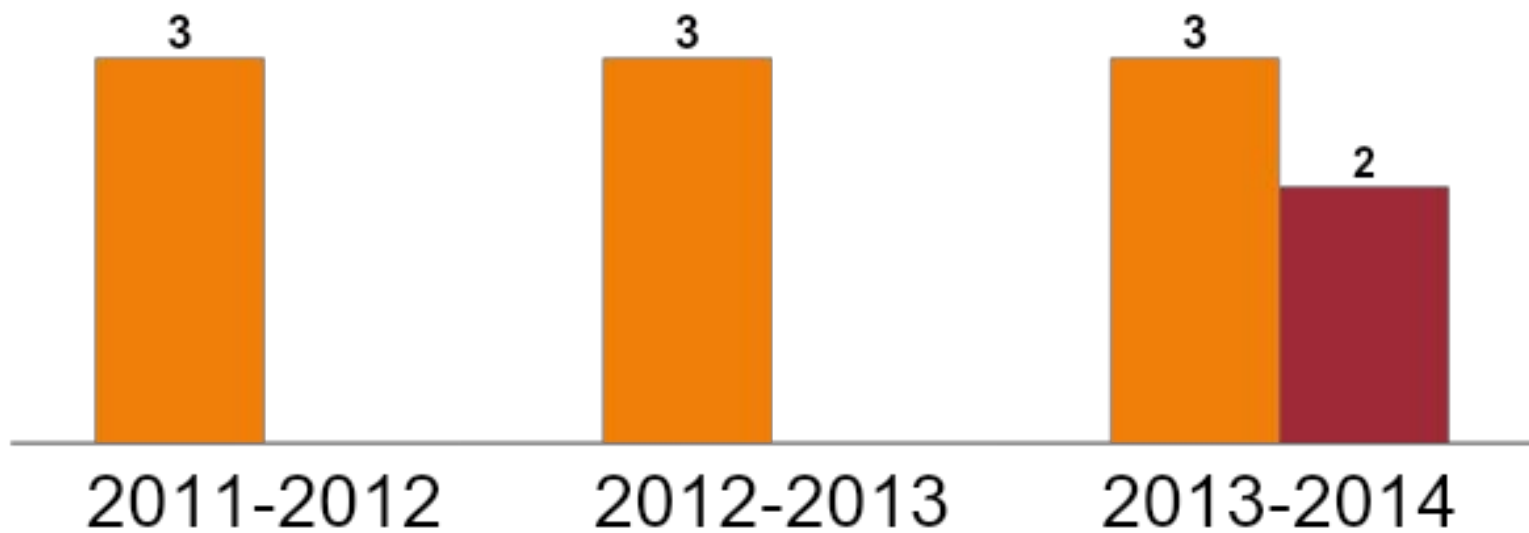
**Итоги выполнения
контрольных цифр приема
обучающихся
на 2013-2014 учебный год
Тарбагатайского филиала**

Докладчик: Асалханова Айгуль Газизовна

Изменения в структуре подготовки кадров

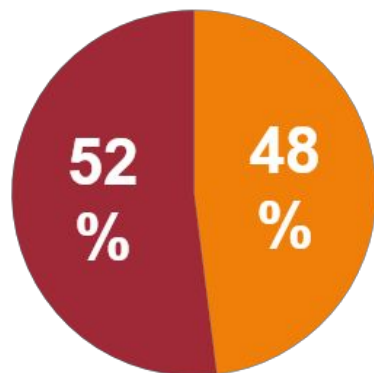
2011-2012	2012-2013	2013-2014
Повар, кондитер	Повар, кондитер	Повар, кондитер
Слесарь по ремонту автомобиля		
Автомеханик	Автомеханик	Автомеханик
	Мастер по ТО и ремонту МТП	Мастер по ТО и ремонту МТП
		Туризм
		Экономика и бухгалтерский учет

Количество
профессий/специальностей
ПОДГОТОВКИ
НПО СПО
в разрезе 3-х лет



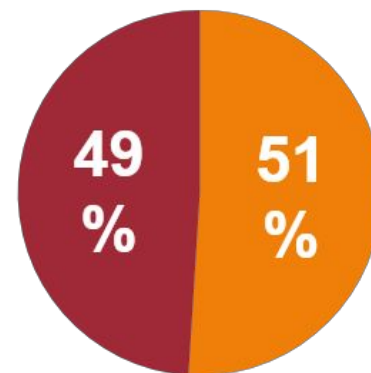
Изменения в структуре подготовки кадров по форме обучения

2011-2012



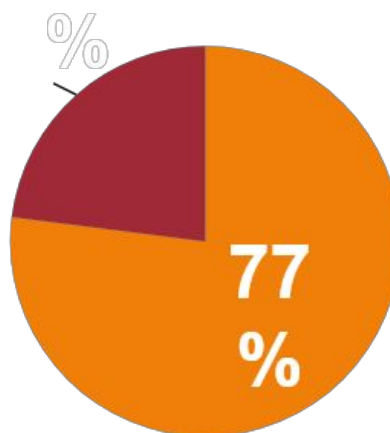
■ очное обучение
■ о/заочное обучение

2012-2013



■ очное обучение
■ о/заочное обучение

23 2013-2014




■ очное обучение
■ о/заочное обучение

Количественные изменения контингента обучающихся

Выполнение плана набора (количество человек)

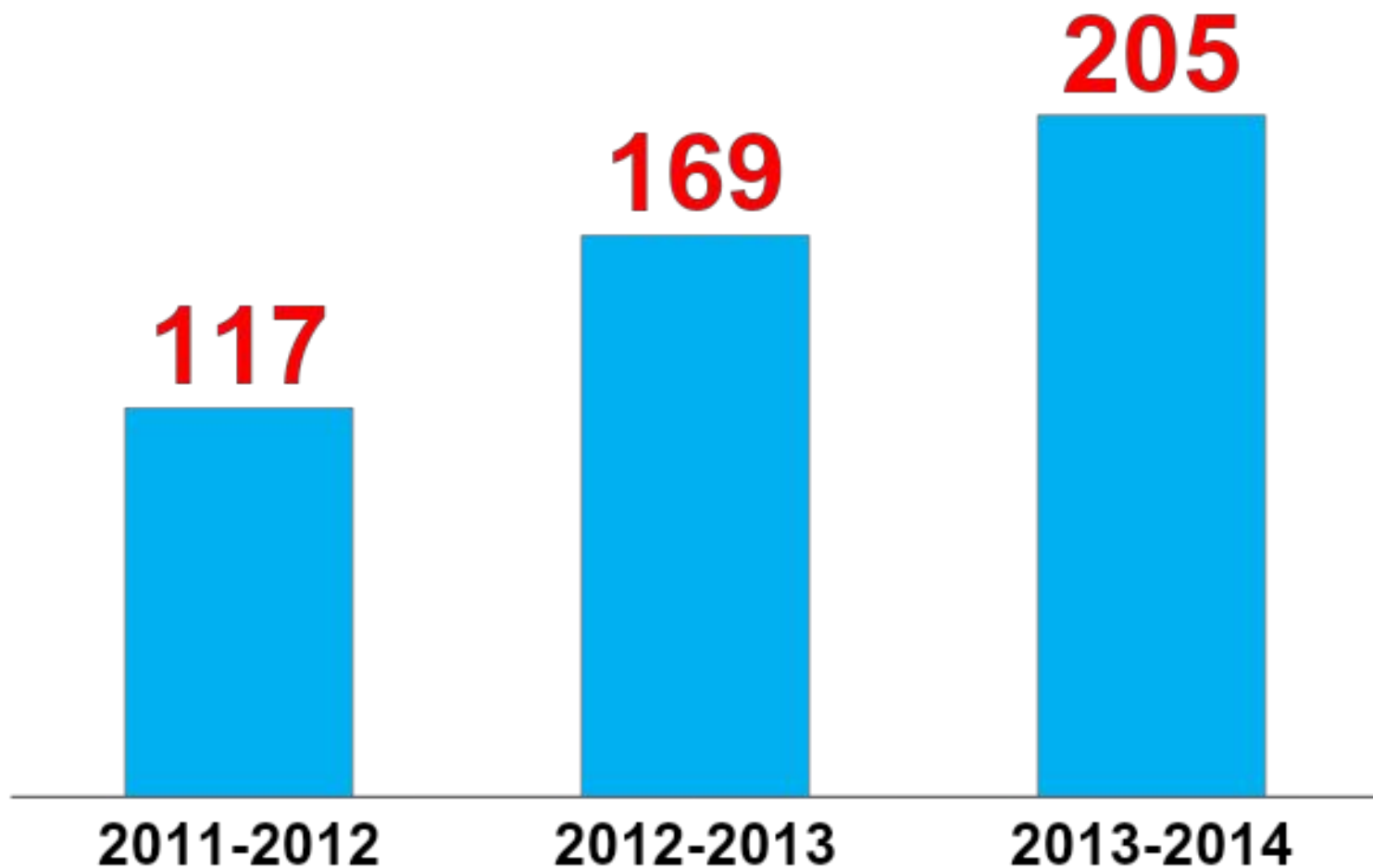
■ КЦП ■ факт выполнения



Выполнение плана набора (%)



Общий контингент обучающихся

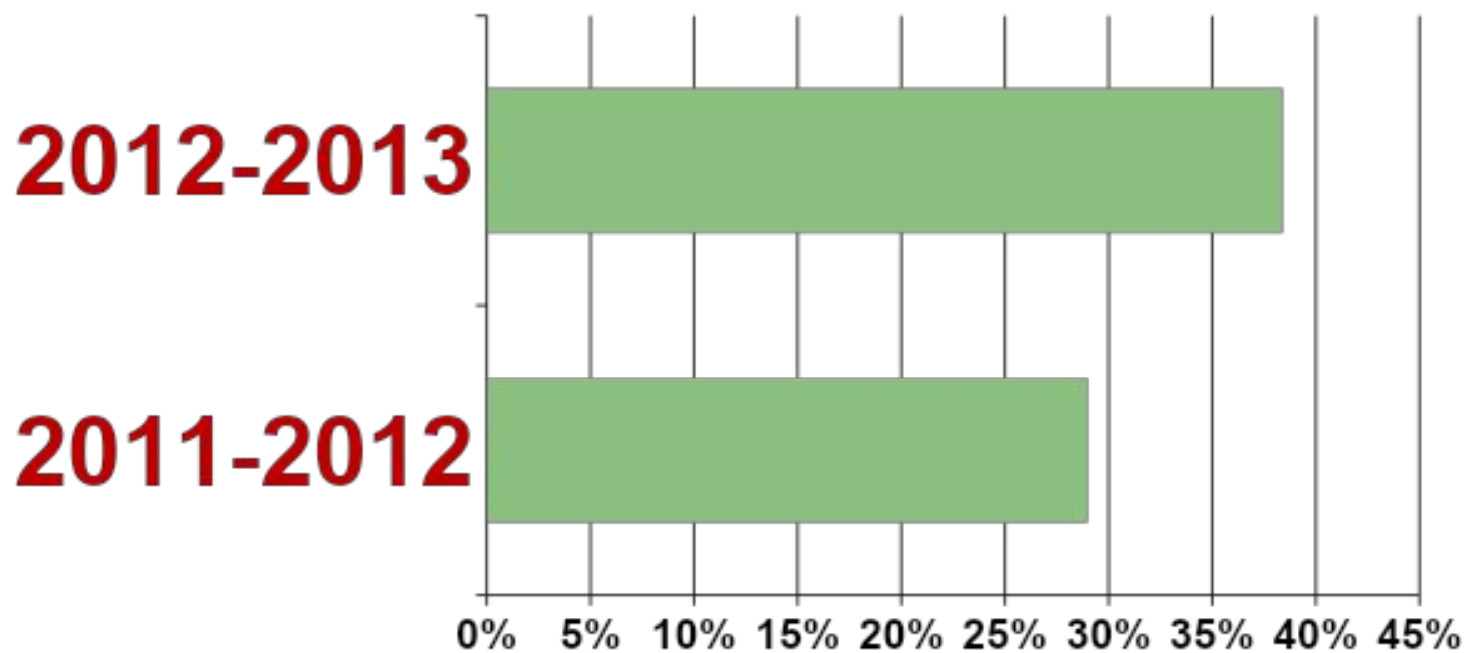




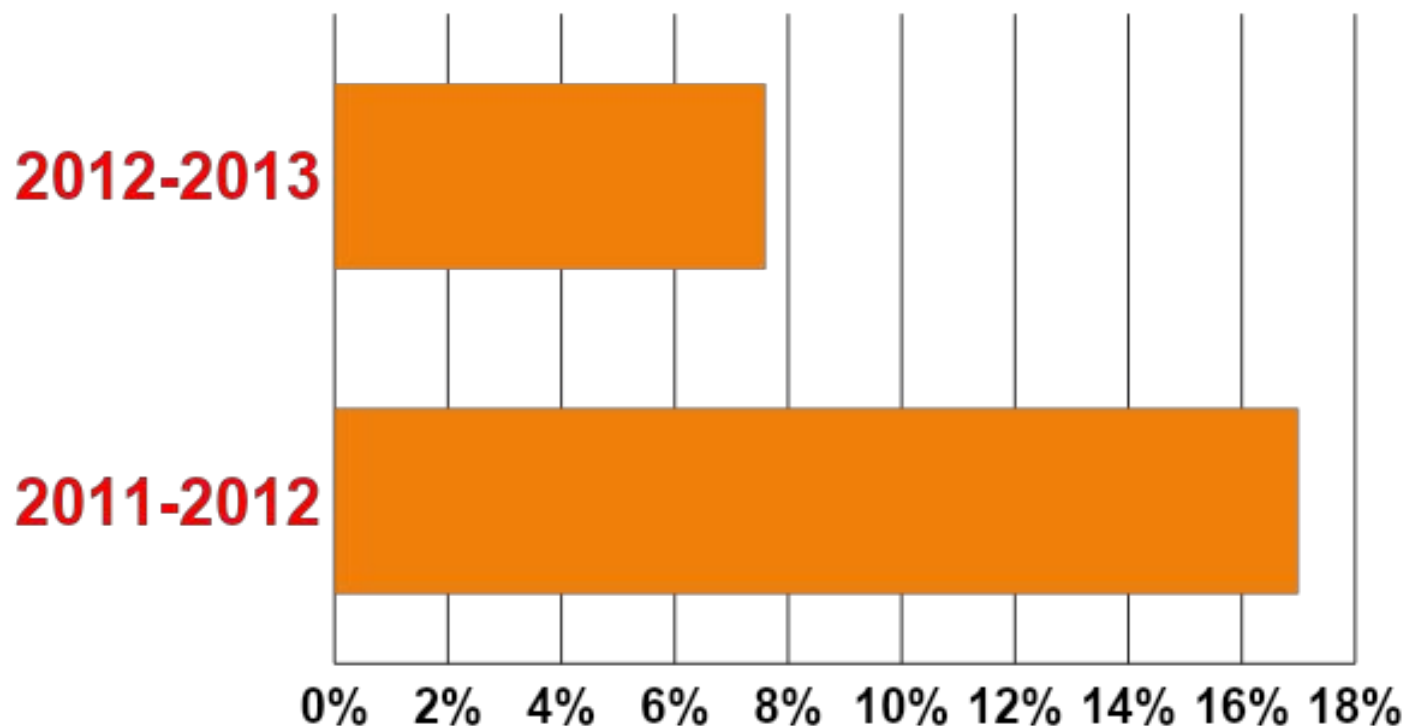
Итоги учебной деятельности за 2012-2013 учебный год

Сохранность контингента.

Выпуск (от общего контингента)



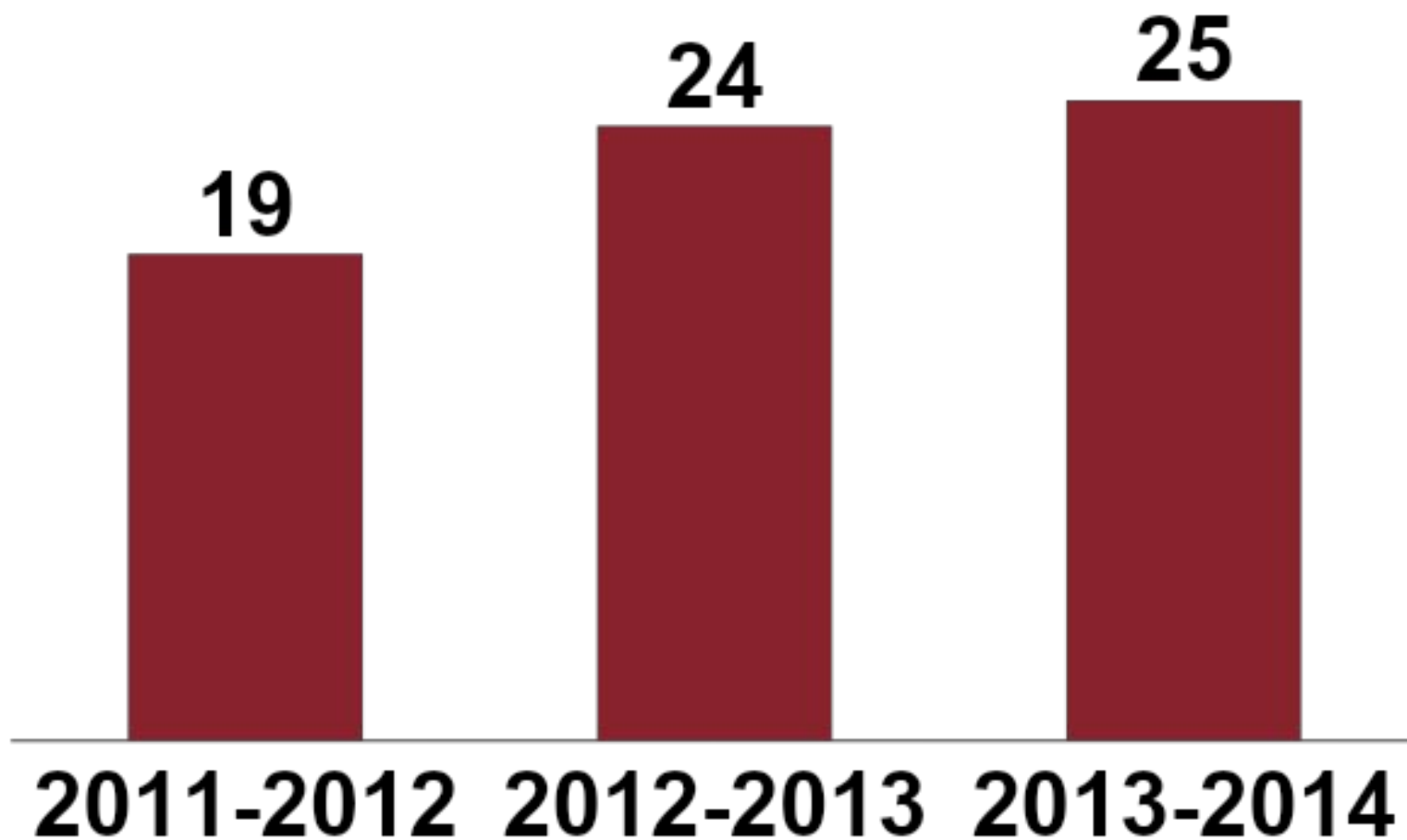
Сохранность контингента. Отчисление.



Сохранность контингента

2011-2012	2012-2013
На начало учебного года	На начало учебного года
117	169
На конец учебного года	На конец учебного года
132	176

Средняя наполняемость в учебных группах



Результаты ИГА

Общеобразовательный цикл

	2011-2012	2012-2013
СОУ	52,4	52,8
средний балл	3,47	3,5
качество знаний	48	48,1

Профессиональный цикл

	2011-2012	2012-2013
СОУ	57	57.6
средний балл	3,7	3,72
качество знаний	56,1	56,9

Результаты ИГА

Выполнение практических квалификационных работ

	2011-2012	2012-2013
СОУ	58,4	58,9
средний балл	3,7	3,75
качество знаний	60	60,5

Выполнение ПЭР

	2011-2012	2012-2013
СОУ	56,6	56.6
средний балл	3,7	3,7
качество знаний	56,4	56,4

Трудоустройство выпускников

