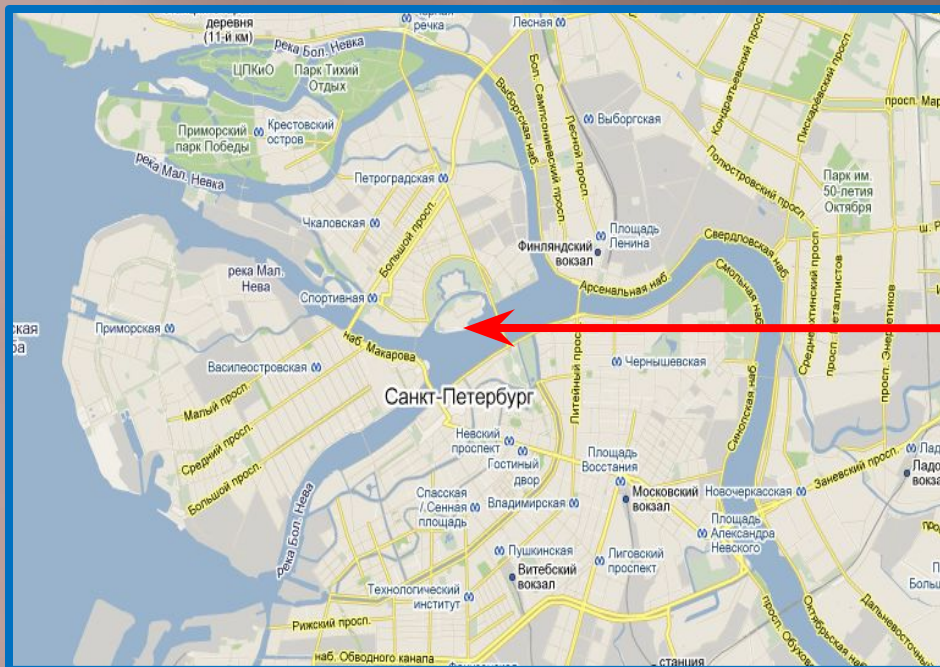


Путешествие  
ПО  
Санкт-Петербургу:  
Петропавловская крепость.  
*(для детей **6-8** лет)*

# Заячий остров



Заячий остров – так в переводе с финского звучит название острова, с которого и началось строительство Санкт-Петербурга.

Ени-саари, Ени-саари,  
Так когда-то остров звали.  
Этот остров не простой!  
Здесь родился город твой!



# Петропавловская крепость



Портрет Петра  
I кисти Жана-  
Марка Натъе



27 мая 1703 года на Заячьем острове закладывается крепость Санкт-Петербург, позже крепость переименуют в Петропавловскую, а Санкт-Петербургом станут называть город, который будет построен на берегах Невы. Крепость строится по приказу Петра I с целью защиты русских земель от шведов.




Памятник Петру  
I, установленный  
в крепости  
работы М.  
Шемякина

Крепость по форме представляет собой вытянутый шестиугольник, повторяя форму острова. По ее углам располагаются пятиугольные укрепления - бастионы. Свои названия бастионы получили по именам помощников Петра I, каждый из которых следил и помогал в строительстве своего бастиона.



Между бастионами построены стены (куртины). Петровская, Невская, Васильевская, Никольская и Кронверкская куртины имеют ворота с одноименными именами. Главный въезд был через торжественные Петровские ворота, Екатерининская куртина – глухая. В стенах располагались казематы, где хранилось оружие, располагались солдаты. Для вылазки за пределы крепостных стен были устроены подземные ходы (сортии) и в стенах - тайные ходы (паттерны).



Вначале крепость строили из дерева, позже переделали из кирпича. Северную же часть даже облицевали гранитом (по приказу Екатерины II). Стены крепости широкие (до 20 метров) и высокие (до 12 метров).



В наши дни ( с 1999 года) на стенах крепости устроены специальные мостки для прогулок так называемая «Невская панорама», добраться до которых можно поднявшись по лестнице на немалую высоту!



Ширина стены такова, что на ней даже установили пушку, закатив ее по специальному подъему. Выстрел этой пушки, по давней традиции, каждый день отмечает полдень в нашем городе.



У стен Петропавловской крепости расположен городской пляж.



Здесь же уже несколько лет проводятся фестивали песчаной скульптуры

## В крепость ведут два моста: Иоанновский и Кронверкский

### Иоанновский мост



На одном из ледорезов у моста можно увидеть фигурку «Зайца, спасшегося от наводнения» (скульптор Петровичев). Памятник зайцу установили здесь не с проста: по одной из легенд заяц, спасавшийся от наводнения, прыгнул на сапог Петру I, вышедшему из лодки.

Произошло это на острове, на котором, как рассказывали сторожилы этих мест, обитало невиданное количество зайцев. Оттого остров и назывался – «Заячий».

А еще говорят, что если бросить монетку так, чтобы она упала на ледорез рядом с зайцем, то сбудется заветное желание!



## Кронверкский мост



Пересекает собой Кронверкский пролив, от которого и ведет свое название. У этого моста есть еще одно название – Горбатый.

Трое из ворот, ведущих в крепость выделяются своей красотой: Петровские, Иоанновские и Невские.



Иоанновские ворота

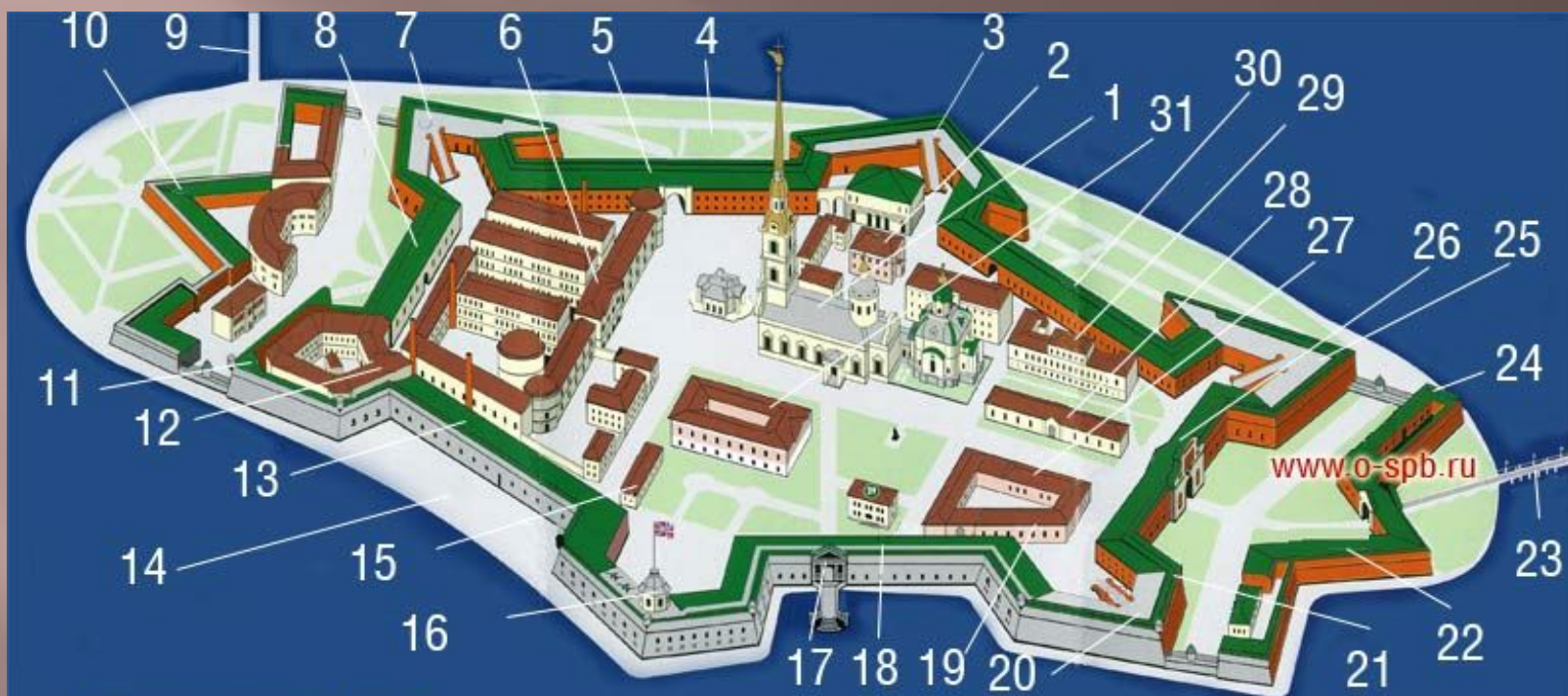


Петровские ворота

# Невские ворота



# Карта-схема Петропавловской крепости



1 - Петропавловский собор

2 - Здание фондовых капиталов

3 - Головкин бастион

4 - Вертолетная площадка

5 - Никольская куртина

6 - Монетный двор

7 - Зотов бастион

8 - Васильевская куртина

9 - Кронверкский мост

10 - Алексеевский рavelин

11 - Трубецкой бастион

12 - Тюрьма Трубецкого бастиона

13 - Екатерининская куртина

14 - Пляж

15 - Выставочные залы

16 - Нарышкин бастион

17 - Невские ворота

18 - Невская куртина

19 - Музей "Улица времени"

20 - Вход на Невскую панораму

21 - Государев бастион

22 - Иоанновский рavelин

23 - Иоанновский мост

24 - Музей космонавтики

25 - Кронверкская куртина

26 - Петровские ворота

27 - Музей старого Петербурга

28 - Артиллерийский цейхсгауз

29 - Главное казначейство

30 - Кронверкская куртина

31 - Комендантский дом

Петропавловский собор.  
Построен в 1712 -1733 годах по проекту архитектора Доменико  
Трезини



Куранты и колокола на колокольне собора и ангел с  
верхушки шпиля

## Ботный дом



Был построен специально для хранения «дедушки русского флота» ботика Петра I. Правда сейчас в ботном доме выставлена копия ботика, сам же ботик передан на хранение в Военно-морской музей.



Скульптура "Навигация"  
(Девушка  
с веслом) на крыше Ботного



Копия ботика Петра I, хранящаяся в  
Ботном доме

# Тюрьма



Долгое время тюрьма Петропавловки была главной политической тюрьмой России.

Примерно так выглядела камера, в которой находился преступник.






## Монетный двор



В 1798-1806 годах по проекту А. Порто строится здания Монетного Двора. Монетный двор переведён из Москвы в Санкт-Петербург в 1724 году. До недавнего времени только здесь производились все металлические монеты, все ордена и медали (за исключением орденов ручной работы). С конца 1990-х годов монеты вновь начали чеканить и в Москве.



## Комендантский дом



Здесь жил комендант крепости, в доме были его квартира и канцелярия, велись допросы заключённых.

На гауптвахте во времена содержались военные, совершившие какой-либо проступок. Это была не тюрьма, а просто место для содержания виновных, где они ждали своего наказания. Перед гауптвахтой - Плясовая площадь. Название такое пошло от того, что в центре площади был вбит длинный столб, а вокруг столба вкопаны острые колья. Человека, получавшего наказание, привязывали за руки к столбу, а ногами ставили на колья. От боли человек переступал с ноги на ногу как-будто - "плясал".

## Гауптвахта



Автор презентации:

Матюшевская Ирина Степановна  
старший воспитатель  
ГДОУ детский сад № 17  
Московского района Санкт-  
Петербурга

Фотографии , использованные в презентации взяты на сайте  
<http://www.google.ru/imglanding>

- ▣ Презентация опубликована на сайте - [viki.rdf.ru](http://viki.rdf.ru)