

Лянторская СОШ 7 ДЕТСКИЙ ЛАГЕРЬ «Поезд Победы» отряд 7 «Бэмс»



Список отряда 7 «БЭМС»



**Воспитатель:
Бойко Татьяна Юрьевна**

Гусева Виолетта Викторовна
Кинзягулов Арслан Артурович
Пастовенский Илья Сергеевич
Пигалев Артемий Евгеньевич
Пухов Иван Олегович
Саттаров Хузайфа Нуриллоевич
Саттаров Абдулло Нуриллоевич
Саттарова Мадина Нуриллоевна
Саттарова Нуринисо Нуриллоевна
Саттарова Сохибахон Нуриллоевна
Чепурняк София Викторовна
Шайхутдинов Даниил Дмитриевич
Юлдошев Рамиз Юлдошевич
Юлдошева Гулмира Юлдошевна
Юлдошева Шахзода Юлдошевна
Мумжу Давид Алексеевич
Набиев Абдуазиз Наимович
Немцев Илья Алесеевич
Николаева Виктория Станиславовна
Нозимов Сино Иномджонович
Нозимов Солиджон Иномджонович
Нозимова Дилангез Иномджоновна
Обухов Валерий
Орлов Дмитрий
Павлова Полина Алексеевна

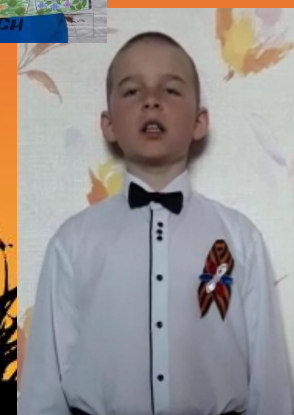

**Воспитатель:
Рудинская Светлана
Юрьевна**



Вагон 1 «Познавательный»



Цель:
*сформировать знания
детей о городах –
героях Отечества, о
подвигах всего народа,
великой воле к Победе.*



Беседа о городах-героях

на сервисной платформе ZOOM

Подготовили воспитатели: Бойко Т.Ю., Рудинская С.Ю.

Город герой-Москва.



Город-герой Киев

ГОРОД-ГЕРОЙ КЕРЧЬ

На горе высокой Митридата Обелиск и пушки с трех сторон. В честь бойца - матроса солдата - Памятник над морем в

Затонувший пароход на Зданий в брызгах взры строгий вид, - Город, знавший множе трагедий, Нам о бдительности го

И упорством дышат ул трассы, А на берегу, не на воде Свежевыкрашенные ба Георгият о мире и труде

Видео конференция о городе-герое Керчь.

Татьяна Бойко
Виктория Николаева
Даниил

Знакомство с городом-героем Волгоградом

Символы Победы города-героя Ленинграда

Ленинград город-герой

Морозы в первую зиму были суровыми, а отопление в домах не работало. Несмотря на колоссальную смертность, истощенность войск и населения город все-таки выстоял.

После тщательной подготовки 12 января 1943 г. началась решающая битва. Советские войска преодолели сплошные проволочные заграждения, минные поля, насильные валы, несколько линий окопов и смогли разбить фронт в двух местах. В армии противника началась паника, гитлеровцы спешно перебрасывали к городу войска с других участков фронта. Но безуспешно, 18 января блокада Ленинграда была окончательно прорвана.

За освобождение города свыше 350 тысяч воинов были награждены орденами и медалями, 226-ти из них присвоено звание Героя Советского Союза, около 1,5 млн человек были награждены медалью «за оборону Ленинграда».

Монумент "Мать-Родина" на Пискаревском

Не забудем их подвиг великий...


*Посвящается всем ушедшим
в Великой Отечественной Войне.*

От них..

А если подумать – мы мало успели...
Но мы ведь мечтали, умели, хотели
И петь, и любить, и смеяться как дети,
Но нет нас сейчас на огромной планете...
Нет места нам здесь, где гордятся и верят,
Где нашу Победу по-честному ценят!
Мы видим всё сверху, и всех обнимаем,
Но все же страдаем, дожди проливаем...
Легки, как пыльца, невесомы, воздушны,
Мы неподвластны и непослушны...
Вас всех обнимаем и вьёмся над вами
Туманом, морозом, густыми роями...
А если подумать – мы мало успели,
А мы ведь хотели, мы жить так хотели!
И в эту весну, на 9 мая, мы с вами всегда
И мы вас поздравляем!


09.05.2020г.

автор: Рудинская С.Ю.



Текст песни Женька (Стоит среди лесов деревенька)

Стоит среди лесов деревенька Жила
там когда-то давненько, Жила там
когда-то давненько Девчёнка по
имени Женька. Мальчишечье имя
носила Высокие травы носила,
Высокие травы косила Была в ней
весёлая сила. Завыли стальные
бураны Тень крыльев легла на
поляны, Тень крыльев легла на
поляны И Женька ушла в
портизаны. В секрете была и в
засаде Её уважали в отряде, Её
уважали в отряде Хотели
представить к награде. Висит
фотография в школе В улыбке ни
грусти ни боли, В улыбке ни грусти
ни боли Шестнадцать ей было
небольшое. Стоит среди лесов
деревенька Жила там когда-то
давненько, Жила там когда-то
давненько Девчёнка по имени
Женька.....





Вагон 2 «Безопасно-опасательный»



Цель:
Сформировать знания
техники безопасности в
быту, на улице, на
водоемах, в лесах, при
пожаре.



Правила поведения на воде



В солнечную погоду всегда надевай головной убор



Купайся только там, где рядом есть взрослые



Если не умеешь плавать, пользуйся надувными кругами или надувным кругом



Не ныряй и не плавай в неизведанных местах в грязной или холодной воде



Не балуйся в воде, не дерись и не мешай плавать другим



Не пей из водоёмов

ПРАВИЛА ПОЖАРНОЙ БЕЗОПАСНОСТИ В ЛЕСАХ



Соблюдайте правила пожарной безопасности в лесу:

НЕ РАЗВОДИТЕ КОСТРЫ:

- в хвойных молодняках
- на участках поврежденного леса
- на торфяниках
- в местах с подсохшей травой
- под кронами деревьев

РАЗВЕДЕНИЕ КОСТРОВ

- разрешается только на специально обустроенных площадках.



Пожар проще предупредить, чем потушить



Покидая лес, костёр необходимо засыпать землёй или залить водой до полного прекращения тления.



НЕ ДОПУСТИ!

ОДНА НЕПОГОШЕННАЯ СПИЧКА

ЛЕСНОГО ПОЖАРА

МОЖЕТ ПОГУБИТЬ ВСЬ ЛЕС

Виновники пожаров ответственность несут! Мера наказания назначает суд!

Памятка для учащихся по правилам дорожного движения!

Учащиеся, будьте дисциплинированы на улице!



1. Ходите только по тротуару!
2. Переходите улицу в местах, где имеются линии или указатели перехода, а где их нет — на перекрестках по линии тротуаров.
3. Переходя улицу, посмотрите налево, а дойдя до середины — направо!



4. На улицах и дорогах, где движение регулируется, переходите проезжую часть только при зеленом сигнале светофора или разрешающем жесте регулировщика.



5. Не перебегайте дорогу перед близко идущим транспортом!
6. Двигайтесь только навстречу идущему транспорту!!!!
7. Не устраивайте игры и не катайтесь на коньках, лыжах и санках на проезжей части улицы!
7. Езда на велосипедах по улицам и дорогам разрешается детям не моложе 14 лет.
8. Соблюдайте правила пользования транспортом.



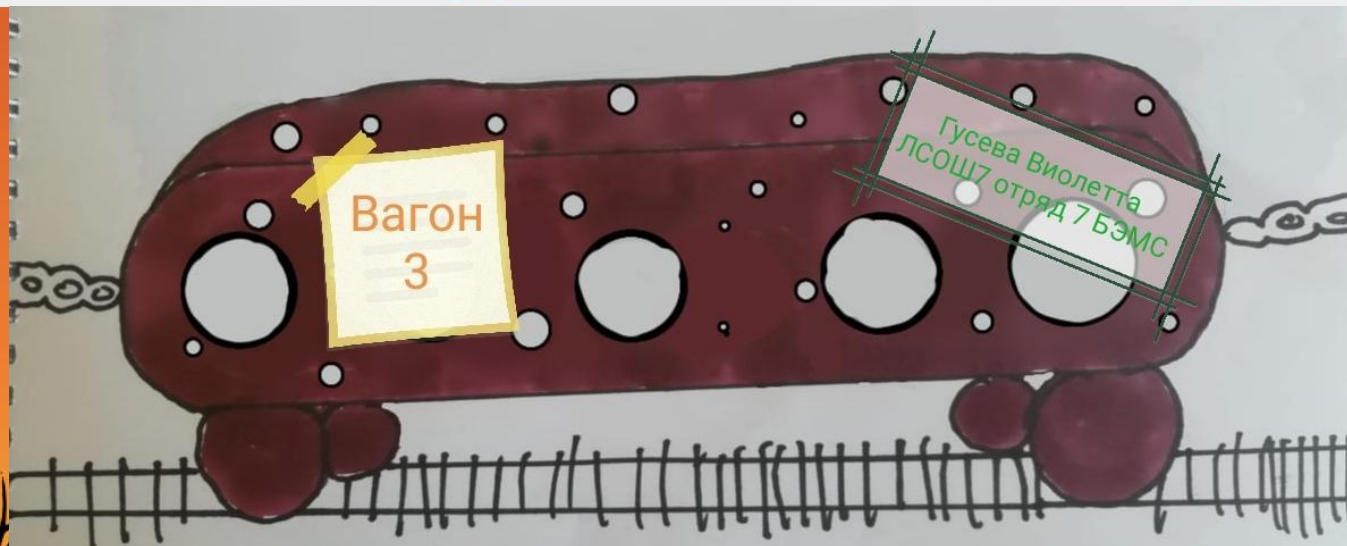
Соблюдайте Правила дорожного движения сами и помогайте в этом своим родным и близким!



Гусева Виолетта
10 лет, Отряд 7.

Вагон 3 «Полезный и питательный, спортивно-соревновательный»

Цель:
Сформировать
навыки
правильного
питания,
здорового образа
жизни, занятий
спортом,
подвижными
играми.



Шайхутдинов Даниил 7 отряд


«Для чего человеку нужна еда?».

*Человеку нужно есть,
Чтобы встать и чтобы сесть,
Чтобы прыгать, кувыркаться,
Песни петь, дружить, смеяться,
Чтоб расти и развиваться
И при этом не болеть.
Нужно правильно питаться
С самых юных лет уметь.*



Примерное меню на день

Завтрак



Кофе
Овсяная каша (можно с ягодами или фруктами)

1-й полдник



Любой фрукт
Чай

Обед



Рыба с гарниром из риса и овощей
Щи из квашеной капусты

Как сварить русскую кашу из полбы

- 1 стакан зёрен полбы залить $\frac{1}{2}$ л протокваша и $\frac{1}{2}$ стакана воды и замочить на 4-6 часов или на ночь.
- Всё промыть в холодной воде.
- Залить молоком (или равной смесью молока и воды) и варить на небольшом огне.
- Зёрна не развариваются, поэтому готовность определяют на вкус, когда жидкость выкипит.
- Посуду с кашей обернуть толстой тканью на 30-40 минут.
- Заправить маслом и подавать на стол.

2-й полдник



Мочёное яблоко
Кофе или чай

Ужин





Солянка
Чай
Зерновой хлеб с маслом

Поздний ужин



Протокваша, кефир или др. кисломолочный продукт




Вагон 4 «Игровой, изобретательный, мыслительно-творчески- создавательный»



Цель:
Сформировать творческие позывы, интерес при создании различных композиций, навыки и умения при решении логических задач



Изобретательные ребята отряда 7 БЭМС и их творения.



Чепурняк София, 10 лет Отряд 7.

Гусева Виолетта, 10 лет, Отряд 7.

Шайхутдинов Даниил, 7 отряд

Пигалев Артем

Олдришева Франка, 10 лет, отряд 7

Чепурняк София, 10 лет Отряд 7

Пигалев Артемий 7 отряд

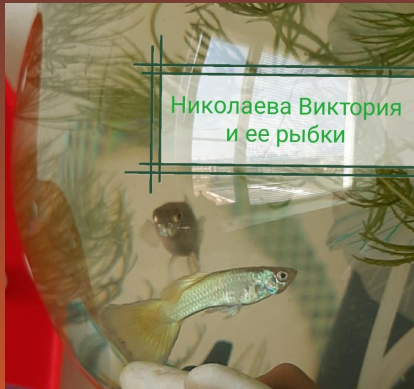
Вагон 5

«Заботливый, добрый, старательный,
ответственно-приручительный».


Цель:

Сформировать навыки
внимательного и
ответственного отношения
к животным и
окружающему миру в
целом.






Николаева Виктория
и ее рыбки



Мумжу Давид и
любимый питомец.



Мумжу Давид и
любимый питомец.



Шайхутдинов Даниил
с кошкой Соней.

Пигалев Артем
«Сюжеты о енотах и морских обитателях»

Пигалев Артем
«Сюжет о крокодилах»



Огромная благодарность активным
детям из отряда «БЭМС»
и их родителям!

Спасибо за внимание

Над презентацией работали
воспитатели: С.Ю. Рудинская
Т.Ю. Бойко