


МКУК «Киикский КДЦ» СДК с. Киик



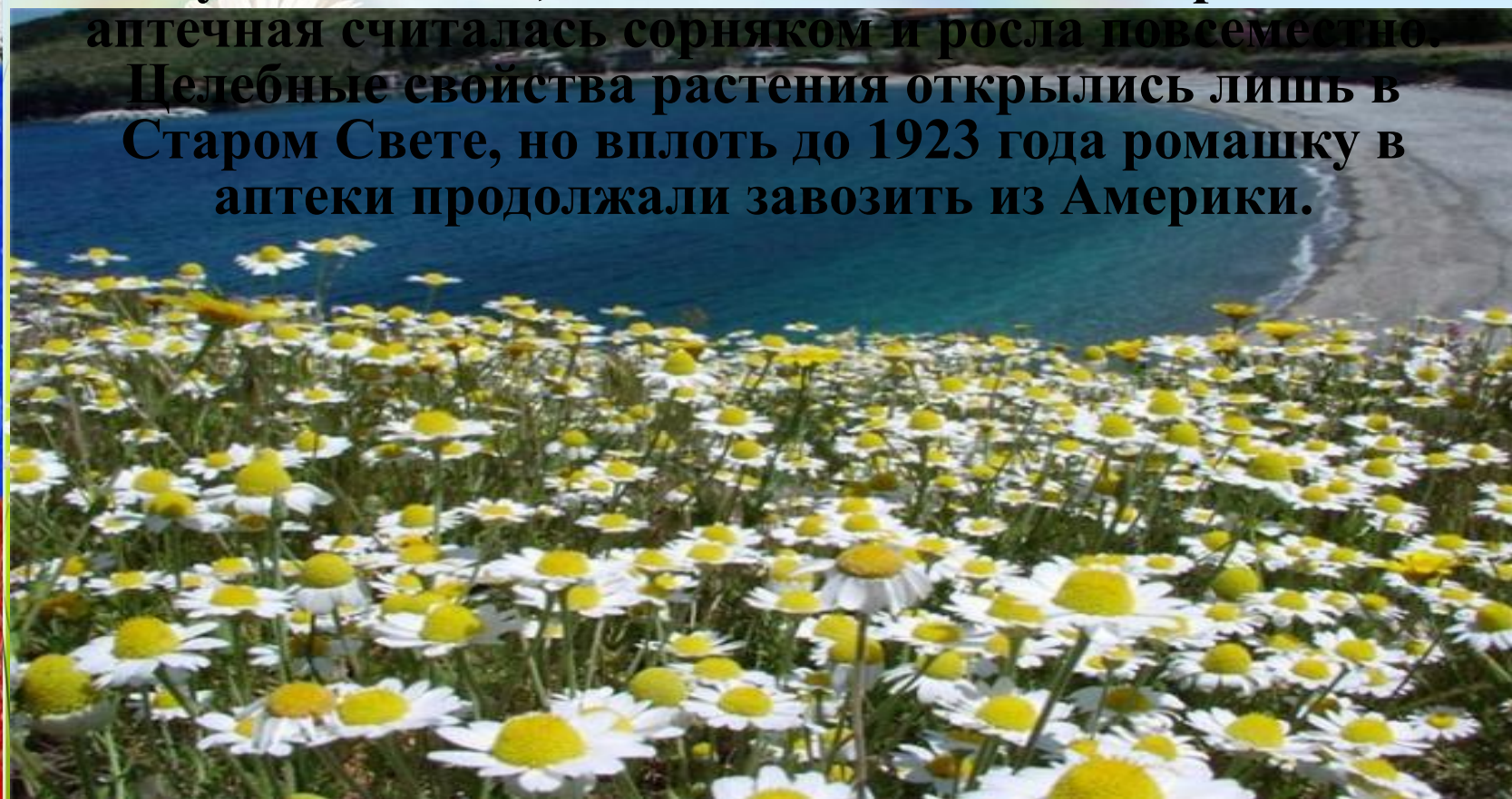
**Ромашка -
СИМВОЛ
РОССИИ**

мастер-класс

Трудно найти русского, который бы никогда не слышал о ромашке. Этот цветок кажется самым «славянским» на свете – его форма столь же проста, как наша непринужденная манера общения, а белые лепестки с нежно-желтой сердцевинкой так гармонично смотрятся в русых волосах наших девушек.

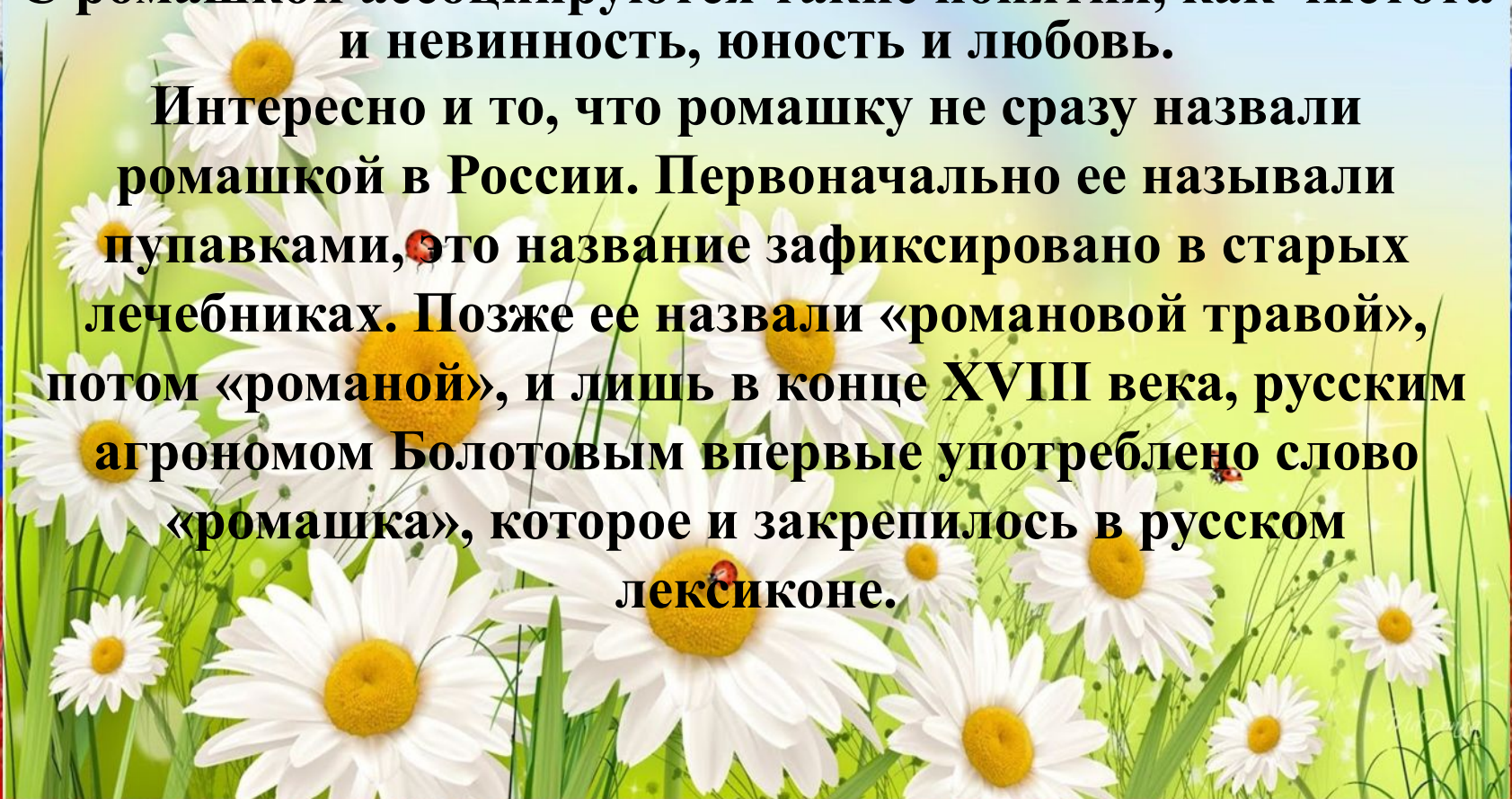


Однако родиной ромашки, как ни странно, признают далекую Америку, ведь об этом цветке европейцы узнали только после знаменитого путешествия Колумба. Кстати, на далеком континенте ромашка аптечная считалась сорняком и росла повсеместно. Целебные свойства растения открылись лишь в Старом Свете, но вплоть до 1923 года ромашку в аптеки продолжали завозить из Америки.



Трогательная белая ромашка стала настоящим символом России: недаром ромашку изображают на матрешках, посуде или асфальте перед окнами любимой. С ромашкой ассоциируются такие понятия, как чистота и невинность, юность и любовь.

Интересно и то, что ромашку не сразу называли ромашкой в России. Первоначально ее называли пулавками, это название зафиксировано в старых лечебниках. Позже ее называли «романовой травой», потом «романой», и лишь в конце XVIII века, русским агрономом Болотовым впервые употреблено слово «ромашка», которое и закрепилось в русском лексиконе.



Легенда о ромашке

Жила на свете Лесная Фея. Там, где она появлялась, оживала природа, деревья поднимали засохшие ветки, расцветали удивительные цветы. Люди и звери приходили к ней за исцелением и она никому не отказывала в помощи.

Полюбила Фея молодого пастуха. Прилетит, бывало, на луг, где он пасет стадо, спрячется в кроне дерева и слушает, как он играет на дудочке...

Как-то вышла Лесная Фея к пастуху. Увидел он её и полюбил без памяти.

Стали они встречаться каждый день, и наделила Фея пастуха даром целительства. Раскрыла ему тайны трав и цветов, деревьев и мира камня.



...Начал пастух лечить людей. И брал за это большие деньги. Перестал стадо пасти, разбогател. Все реже и реже приходит на лесную полянку, где ждет его Фея. А потом и вообще перестал приходить. Сидит Фея в кроне дерева, ждет своего пастуха.

Текут слезы из ее глаз, чем больше текут, тем меньше она становится. Так вся слезами и изошла. А где эти слезы падали, там выросли ромашки. Стоят они, тянут к солнышку руки-стебельки, роняют лепестки-слезинки: любит - не любит, придет - не придет. Чувствуют слезинки людскую боль и помогают каждому, кто с чистой душой просит о помощи.

А пастух, тем временем, с каждой слезинкой силу терял, которую ему передала Лесная Фея. И настал тот день, когда вся сила его ушла, и удача его покинула. Отвернулись от него люди. И вспомнил тогда пастух о своей Фее. Пришёл он на луг, где они всё время виделись, глядь - а всё поле ромашками усыпано.

Стал он кликать Лесную Фею, да кругом была лишь тишина, только ромашки тянули к нему свои головки, словно ластились к нему. Махнул он на всё рукой и пошёл назад, к своим коровам.

Очень трогательная, и вместе с тем, грустная история рассказывает нам о том, откуда на Земле появились ромашки.

Но существует ещё одна легенда.

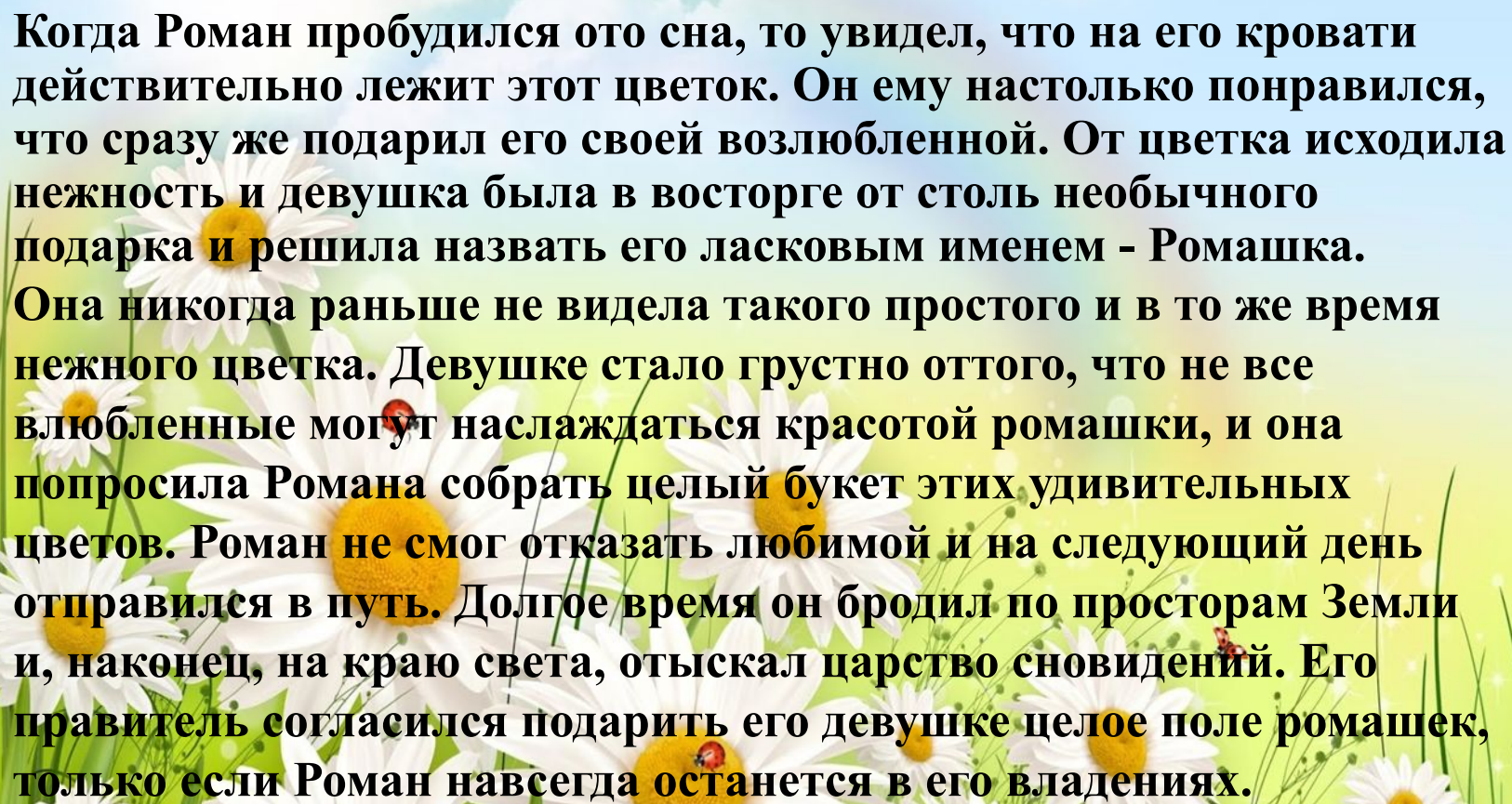
Легенда о ромашке

Давным давно в одной далекой деревушке жила одна девушка по имени Мария. Она была прекрасной как утренняя заря, нежной как дуновение ветра и стройной как березка. У нее были светлорусые волосы и голубые глаза, а ее кожа будто излучала

перламутровое сияние. Эта девушка была безумно влюблена в парня по имени Роман из соседней деревни.

Её чувства были взаимны, и молодые люди практически не расставались. Они каждый день гуляли по лесам, собирали ягоды, грибы, цветы. Однажды Роману приснился сон, будто старец в какой-то неведомой стране преподносит ему доселе невиданный цветок - с ярко желтой сердцевинкой и белыми вытянутыми лепестками вокруг.





Когда Роман пробудился ото сна, то увидел, что на его кровати действительно лежит этот цветок. Он ему настолько понравился, что сразу же подарил его своей возлюбленной. От цветка исходила нежность и девушка была в восторге от столь необычного подарка и решила назвать его ласковым именем - Ромашка. Она никогда раньше не видела такого простого и в то же время нежного цветка. Девушке стало грустно оттого, что не все влюбленные могут наслаждаться красотой ромашки, и она попросила Романа собрать целый букет этих удивительных цветов. Роман не смог отказать любимой и на следующий день отправился в путь. Долгое время он бродил по просторам Земли и, наконец, на краю света, отыскал царство сновидений. Его правитель согласился подарить его девушке целое поле ромашек, только если Роман навсегда останется в его владениях.

Юноша был готов на все ради своей любимой, и он навсегда остался в стране снов. Девушка несколько лет ждала возвращения Романа, но он все не стучал в её дверь. И, когда однажды утром, она увидела ромашковое поле у своего дома, то поняла, что её любовь жива... Так люди получили ромашку и полюбили эти цветы за их простоту и нежность, а влюбленные стали гадать на них: "Любит - не любит?"

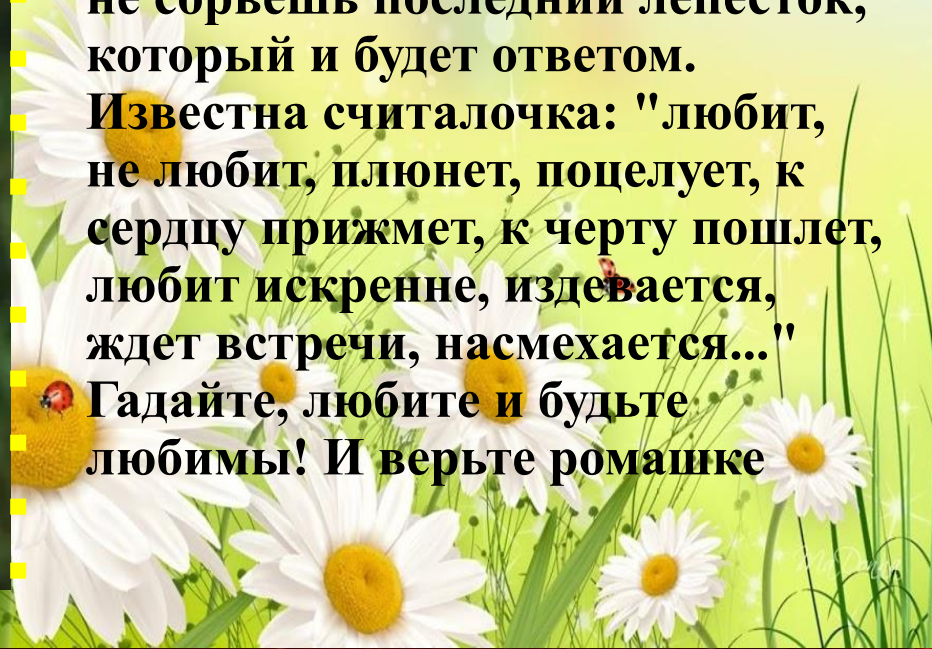


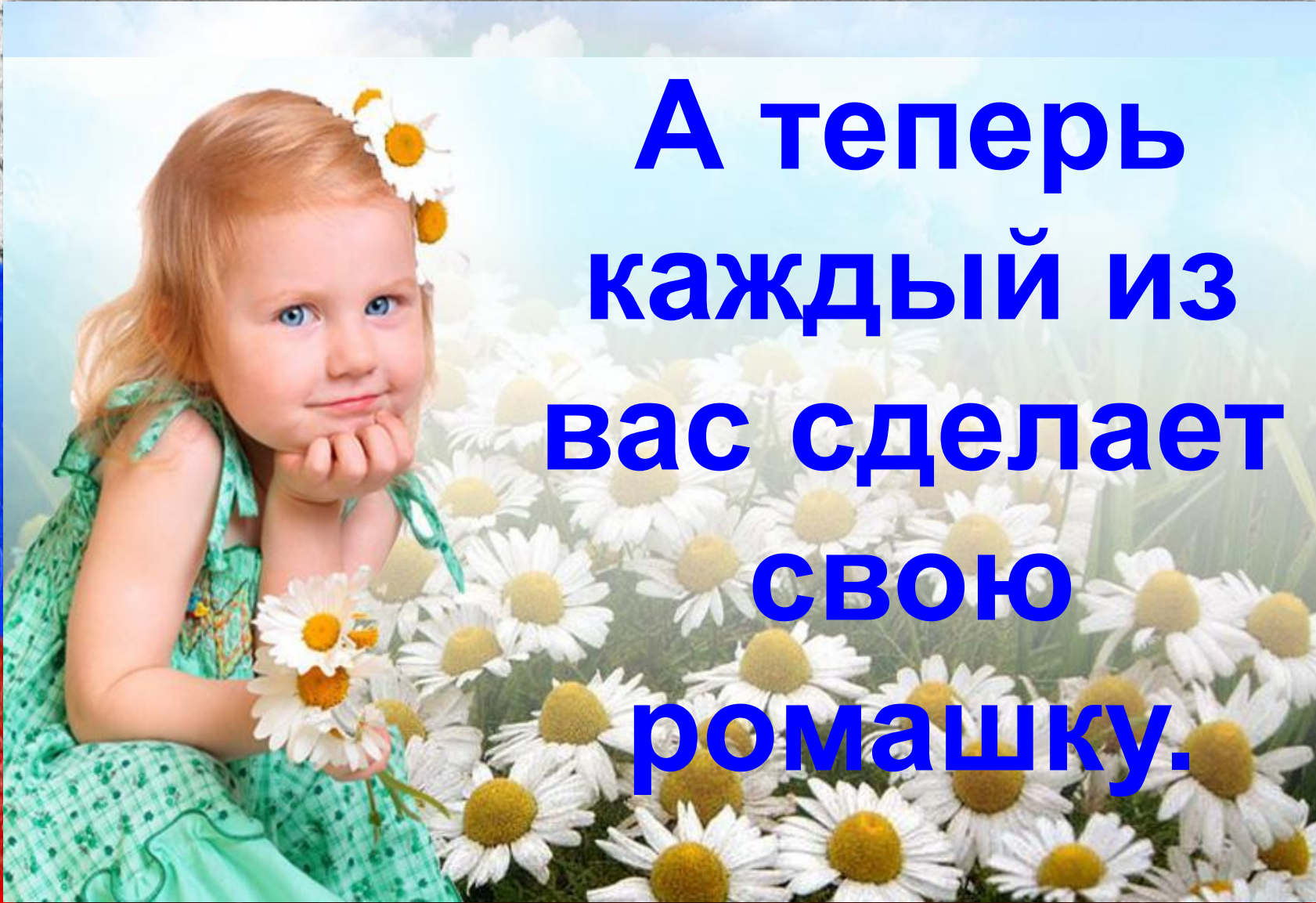


На ромашке гадали во все времена. Для того, чтобы узнать ответ на вопрос, который не давал покоя, взяв в правую руку ромашку, а лепестки обрывая левой рукой, нужно было приговаривать: "да", "нет", "сбудется", "не сбудется", - пока не сорвешь последний лепесток, который и будет ответом.

Известна считалочка: "любит, не любит, плюнет, поцелует, к сердцу прижмет, к черту пошлет, любит искренне, издевается, ждет встречи, насмехается..."

Гадайте, любите и будьте любимы! И верьте ромашке






**А теперь
каждый из
вас сделает
свою
ромашку.**

Сначала вырежем 3 прямоугольника.

Зелёный со сторонами 9 см и 27 см, белый – 10 см и 25 см,
желтый – 4 см и 20 см.




И 2 листочка произвольной
формы.





С помощью шпатель, зубочистки или спицы свернем зеленый прямоугольник в трубочку.

На уголок капнем капельку клея и приклеим.




**И у вас получится вот такая трубочка.
Это будет стебель ромашки.**



**Желтую полоску
складываем пополам и
разрезаем.**




**Затем еще раз складываем
ее пополам.**



**Делаем надрез на сгибе
(полностью не разрезаем) чуть
больше 1 см.**




**Делаем такие надрезы
по всей длине с обеих
сторон.**

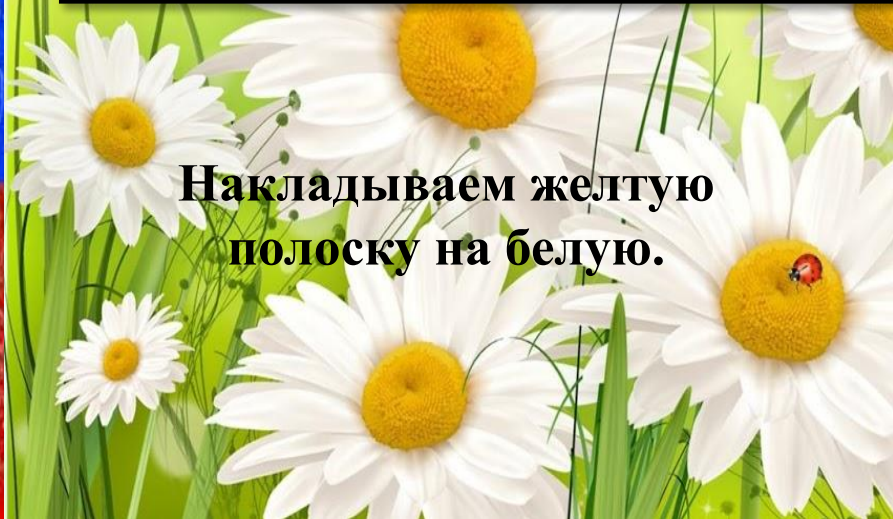


**Вот что у вас должно
получиться!**








**Теперь складываем пополам
белую полоску и разрезаем.**





**Накладываем желтую
полоску на белую.**



**Складываем гармошкой и по центру связываем ниткой. Края
закруглить с обеих**



Согнем наш стебель по центру гармошки, приклеим клеем или скотчем.




**Теперь аккуратно
расправляем нашу
ромашку.**



Края лепестков склеиваем клеем.

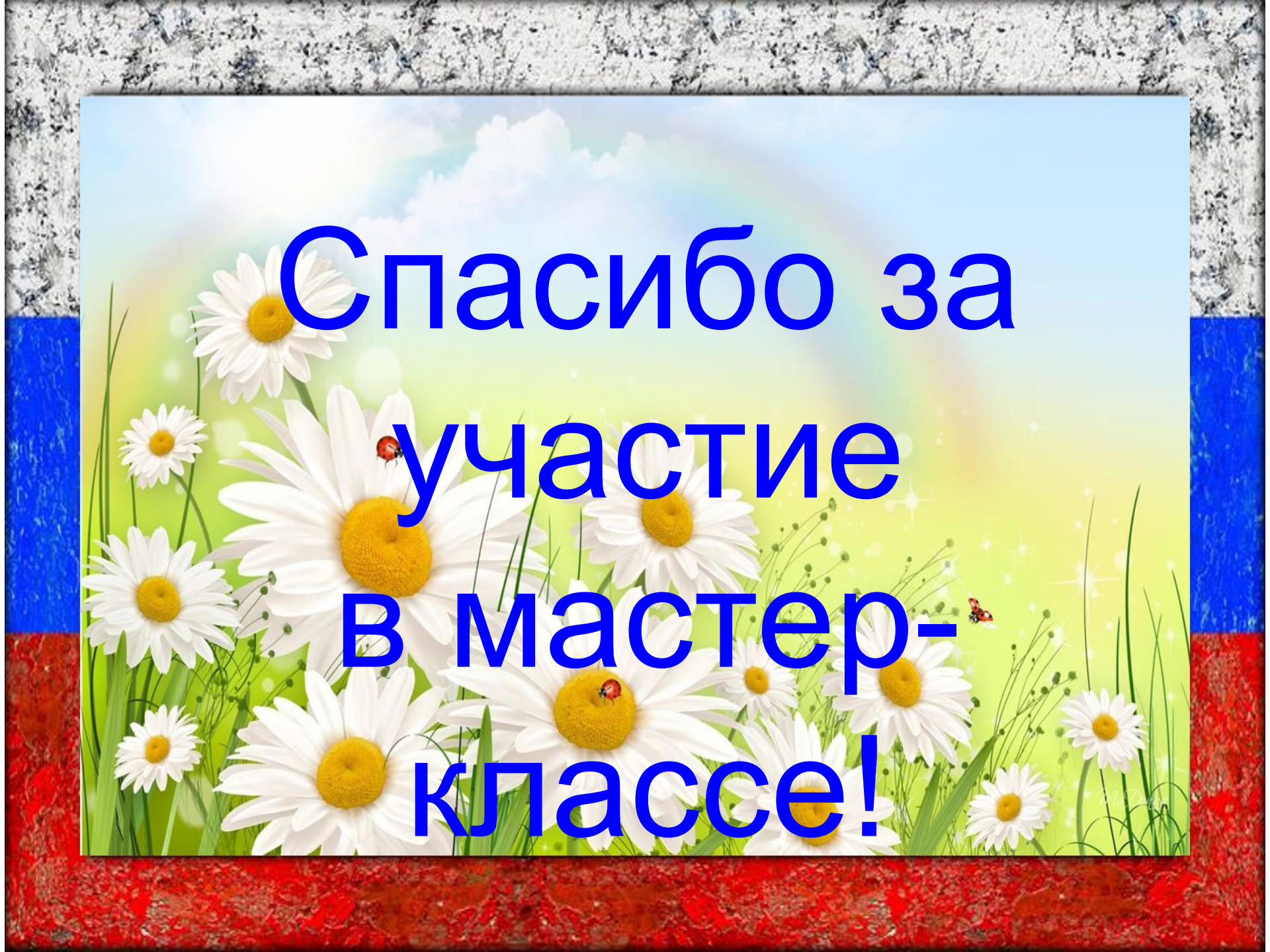


Приклеиваем наши листочки.



**Вот такие ромашки
у вас должны**





**Спасибо за
участие
в мастер-
классе!**