



# Десмургия

Что такое десмургия?

Десмургия – наука о  
повязках и способах  
их наложения



# Определение понятий

- Повязка - это перевязочный материал, пропитанный лекарственным веществом или без него и закреплённый на повреждённом участке тела с лечебной целью на необходимое время.
- Перевязка— процесс наложения повязки.

# Кратко о причинах необходимости наложения повязок...

Щя сальто сделаю снимайте



*зачем я хрустанул пальцами.....*



*топ 5 риферов неудачников*



тебя сломать или повредить

# Основные виды перевязочных материалов



марля



косынка



эластичный  
бинт


# Общие принципы наложения

- Медработник должен находиться лицом к больному
- Больной должен занимать удобное положение
- Бинтуемая часть тела должна находиться в том положении, которое она будет занимать после наложения повязки
- Обычно бинтуют от дистальных участков к проксимальным, чтобы не препятствовать венозному оттоку
- Головка бинта находится в правой руке медработника, хвост в левой. Головка должна быть открытой. Свободная длина полотна не превышать 15-20 см.
- Начинать следует с фиксирующих циркулярных туров. Их накладывают слева направо по отношению к бинтуемому.
- Завязывать узел рекомендуется не на сгибаемых и опорных поверхностях, не на стороне раны

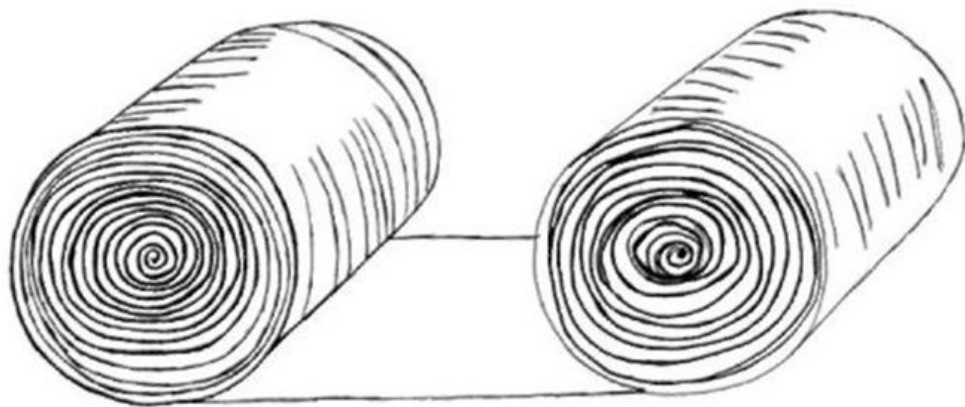
# Требования к повязке

- Эстетичный внешний вид
- Плотное прилегание к бинтуемой поверхности
- Отсутствие карманов
- Покрытие всей пораженной области
- Повязка не создает препятствие оттоку крови

# Виды бинтов



одноглавый бинт



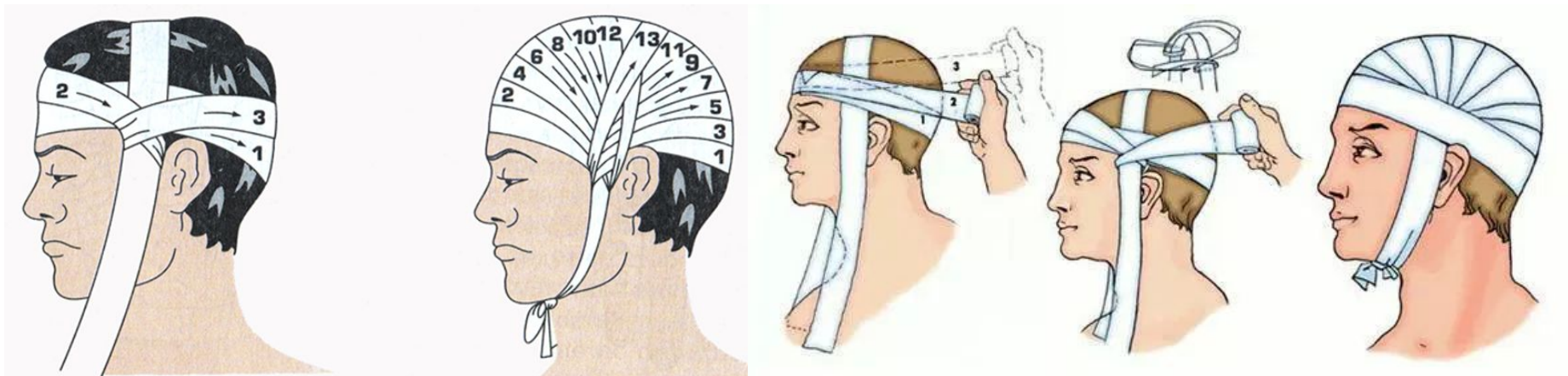
двуглавый бинт



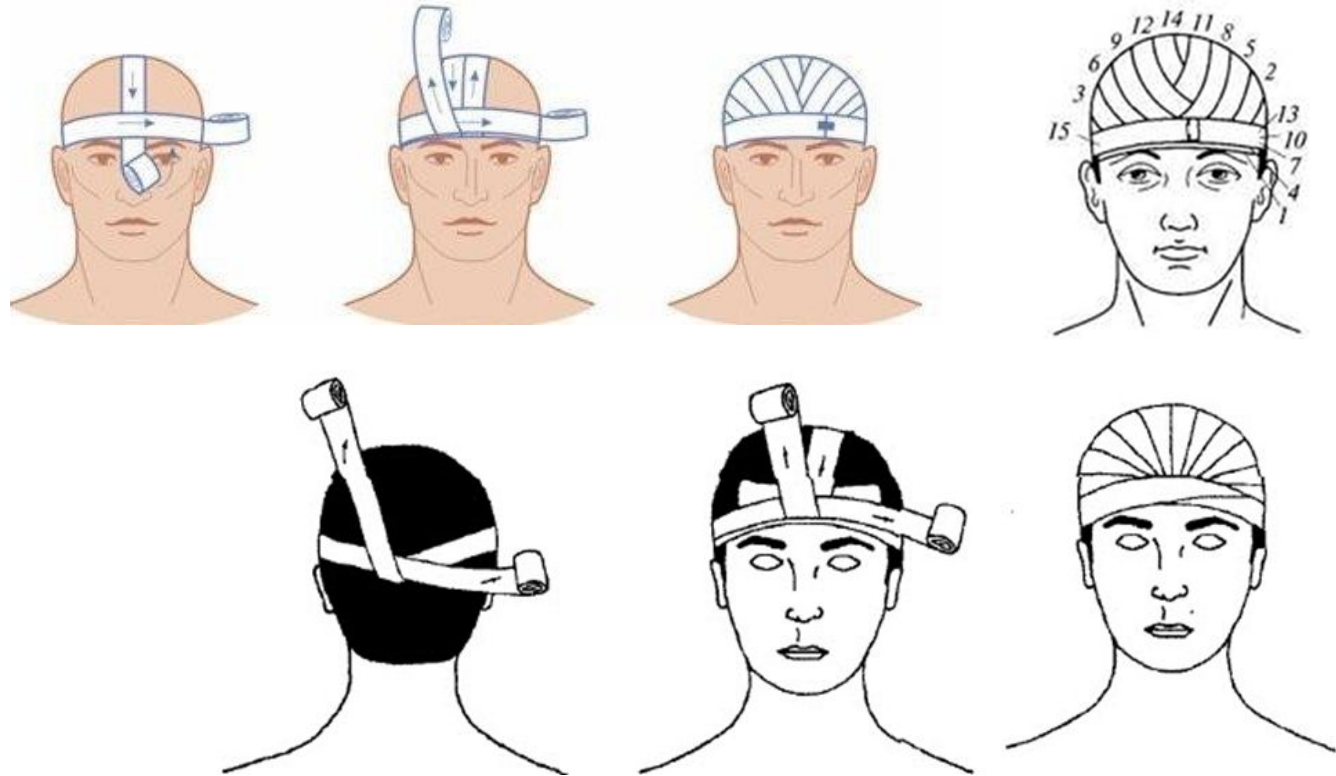
# Виды повязок

- циркулярная;
- спиральная;
- ползучая;
- крестообразная (восьмиобразная);
- черепашья (сходящаяся и расходящаяся);
- чепец;
- возвращающаяся;
- колосовидная;
- повязка Дезо;
- повязка на голову;
- шапочка Гиппократата;
- моно-и бинокулярная.

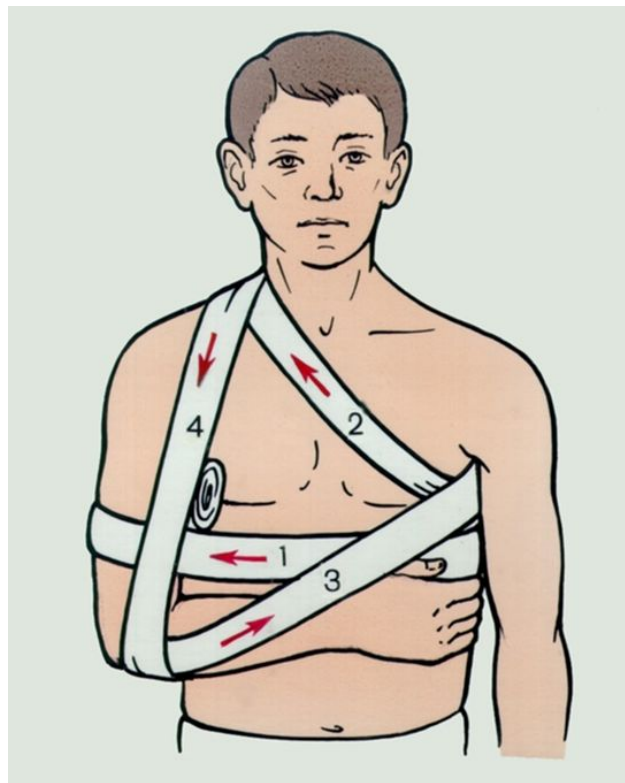
# Повязка “Чепец”



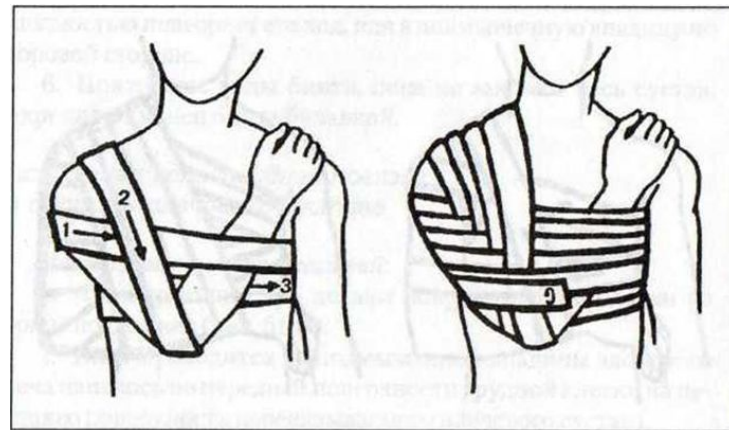
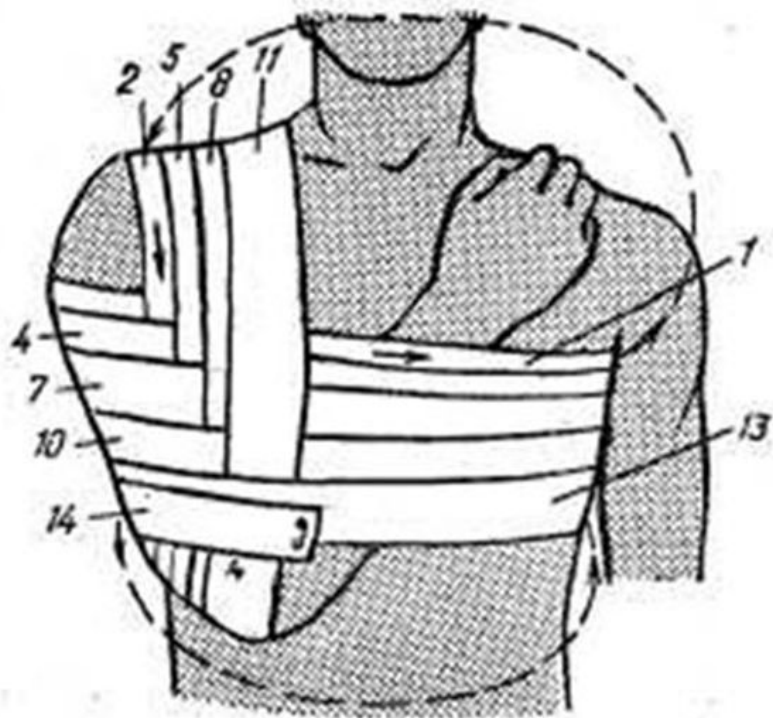
# “Шапочка Гиппократа”



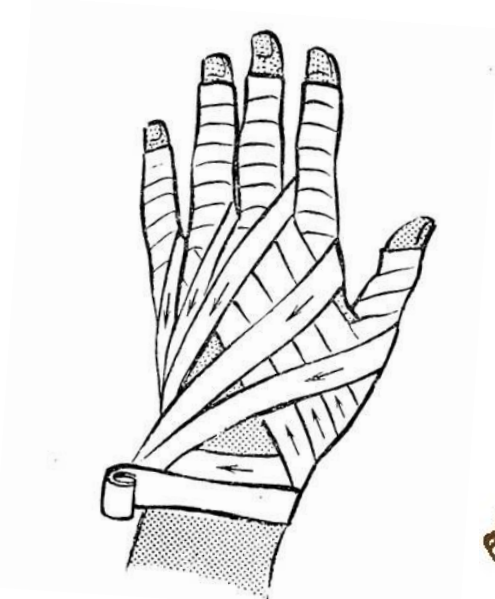
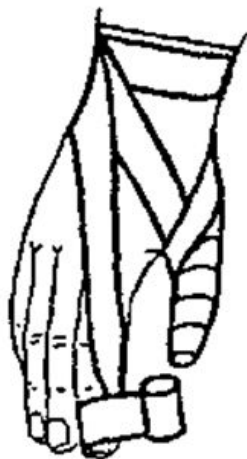
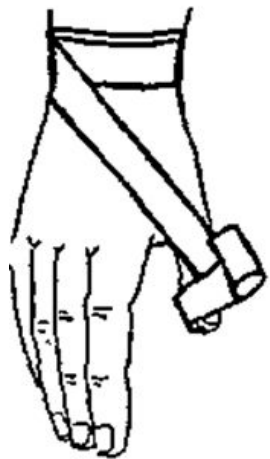
# Повязка Дезо



# Повязка Вельпо



# Повязка “Перчатка”



# Повязка «Варежка»

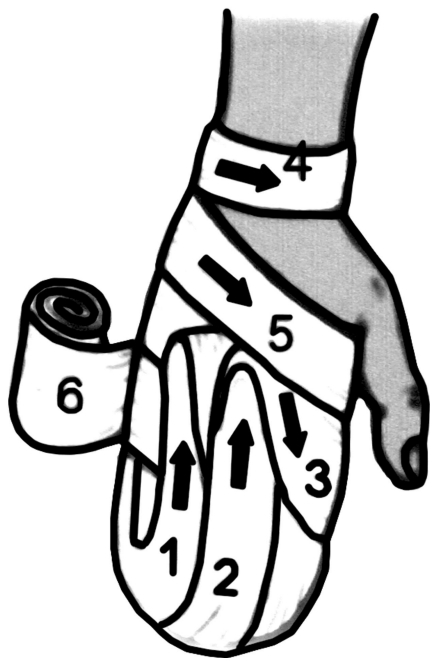
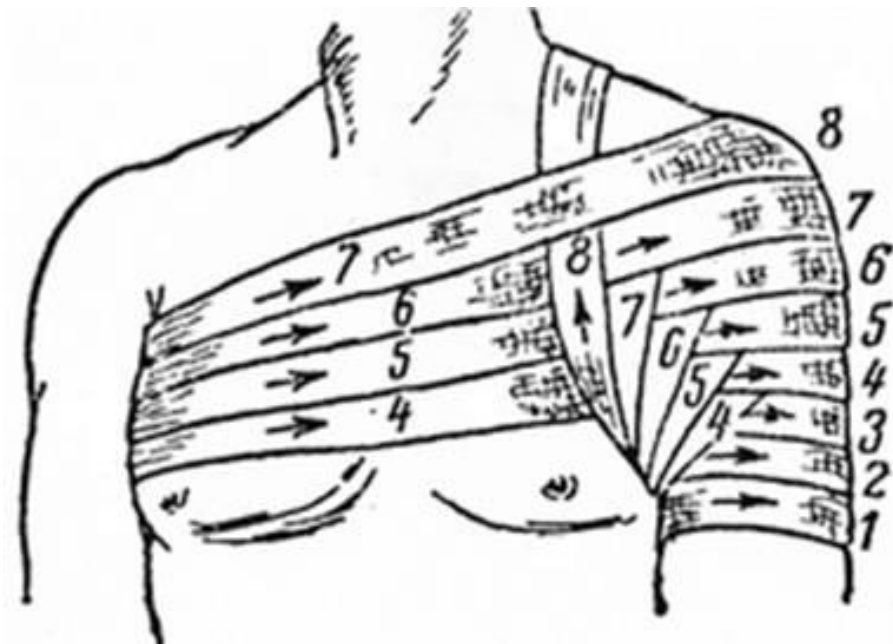
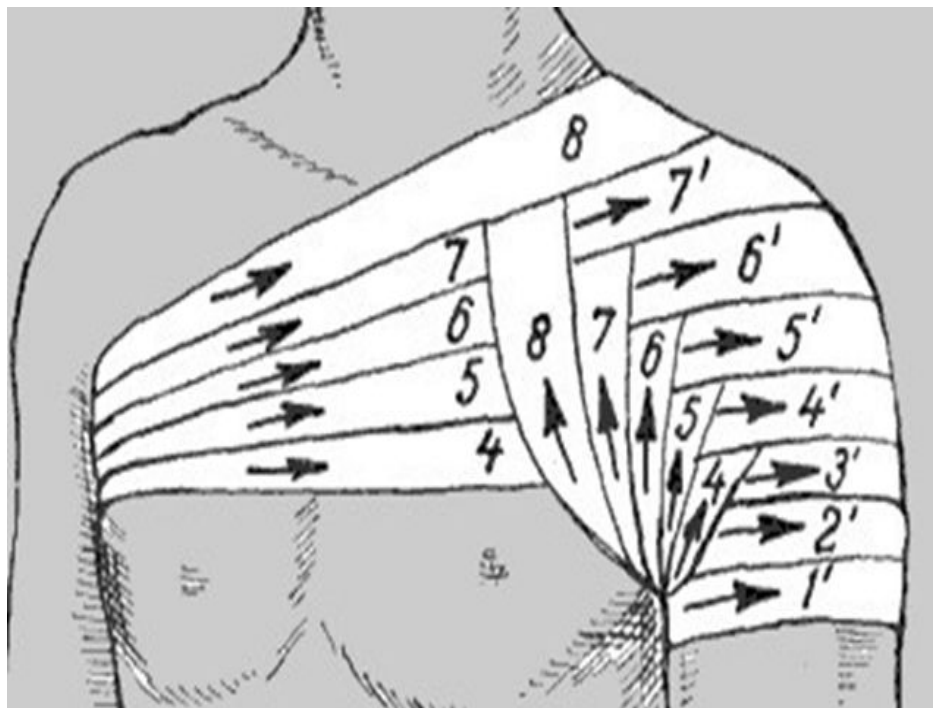


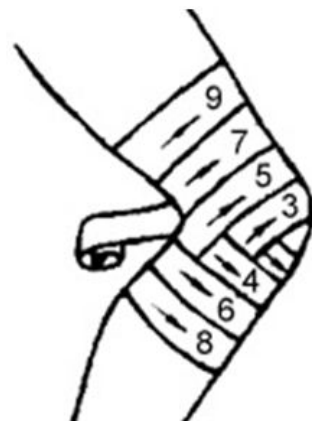
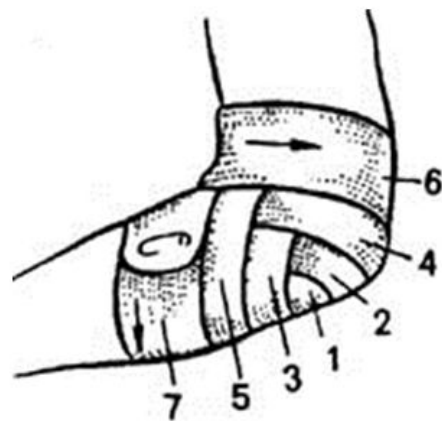
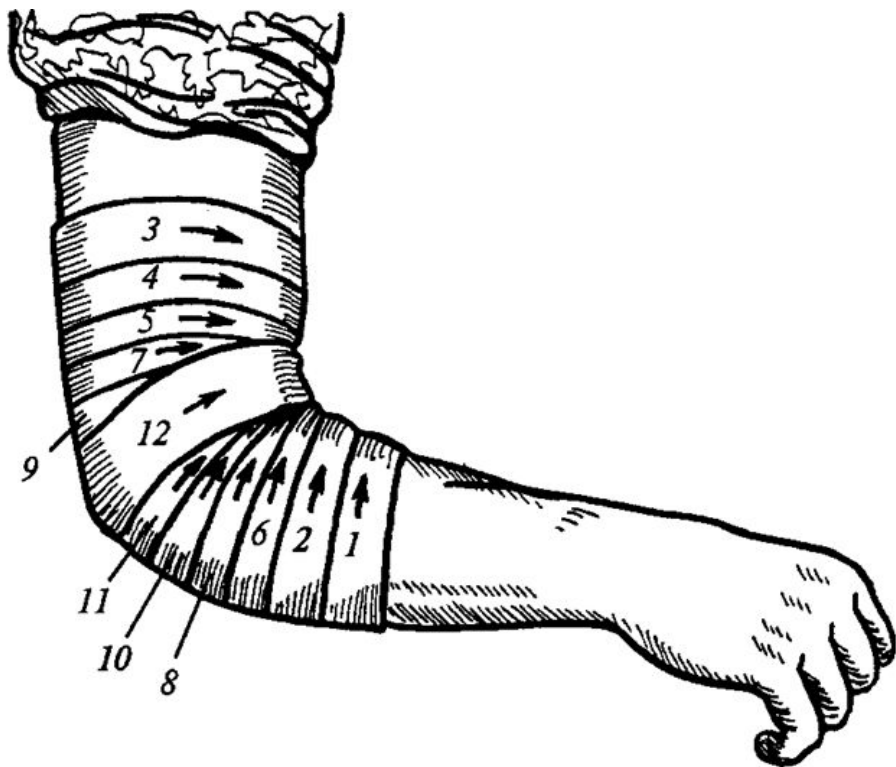
Рис. 33. Повязка на кисть «Варежка»

# Повязка “Колосовидная”





# Сходящаяся и расходящаяся повязки



# Повязка на глаза

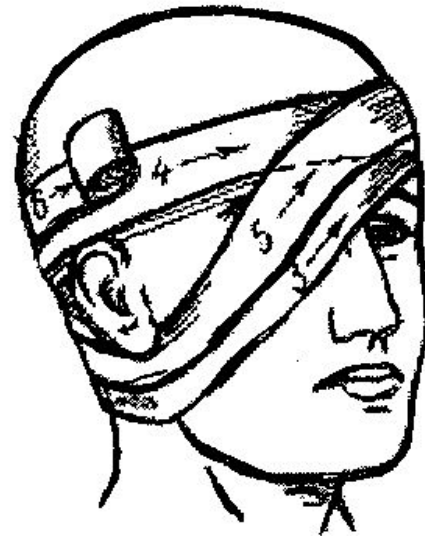


Рис. 6.5. Повязка на глаза:  
а — монокулярная; б — бинокулярная

# Повязка на ухо

