

# Правила безопасн ого перехода дороги





**ПОМНИ!!!**

**Переходить дорогу можно только на зелёный сигнал светофора, убедившись, что все машины остановились**





**Выбирай безопасные места для перехода дороги**

**Пешеходу - тротуар!!!**

**Водителю — дорога.**

**Не перебегай дорогу перед  
движущейся машиной!**

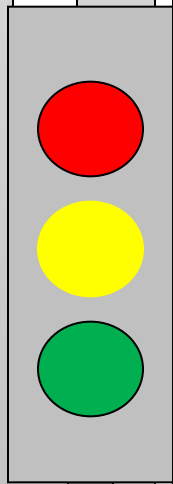
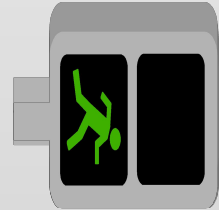
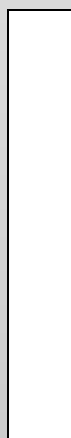
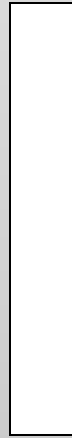



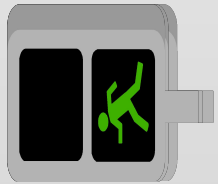






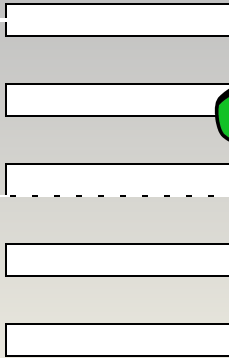



**Увидев лучшего друга, не спешите переходить улицу !**

**ЕСЛИ НЕ УСПЕЛ ПЕРЕЙТИ ДОРОГУ – ОСТАНОВИСЬ И ПОДОЖДИ  
ЗЕЛЕНый СИГНАЛ СВЕТОФОРА НА ЦЕНТРАЛЬНОЙ ЛИНИИ ИЛИ  
ОСТРОВКЕ БЕЗОПАСНОСТИ**




Нельзя переходить  
перекресток  
наискосок, потому  
что к некоторым  
автомобилям Вы  
поворачиваете  
спиной и можете их  
не увидеть.



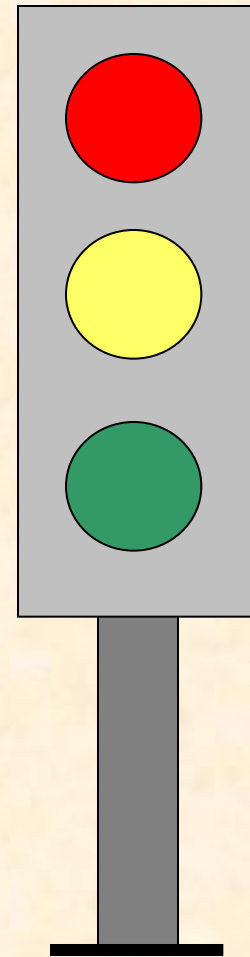
**Как переходить  
дорогу при  
работе  
регулирущика**





Запрещающий – стоит грудью или спиной к пешеходам, с опущенными руками (жезлом). Однотипен **КРАСНОМУ** сигналу светофора

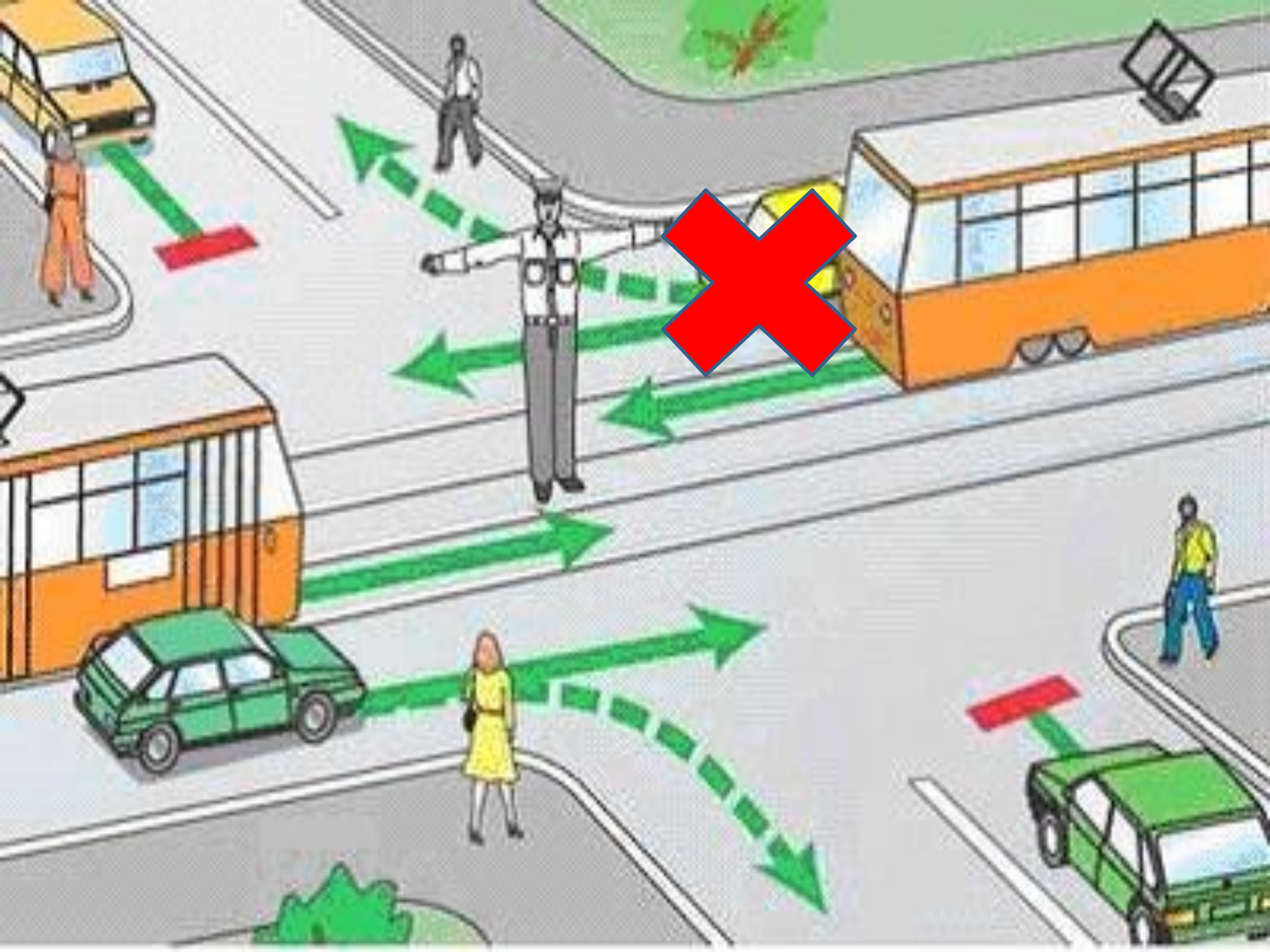


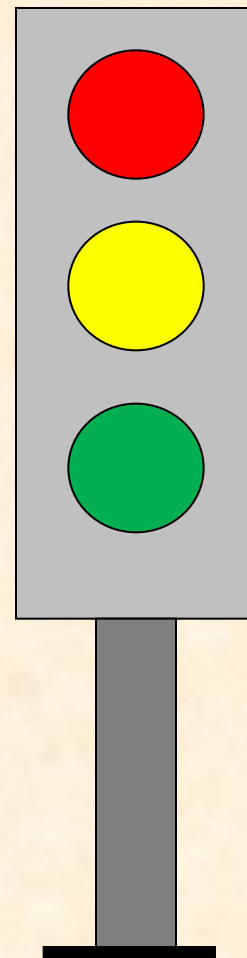


**Руки вытянуты в стороны или опущены со стороны левого и правого бока пешеходам разрешено переходить проезжую часть**








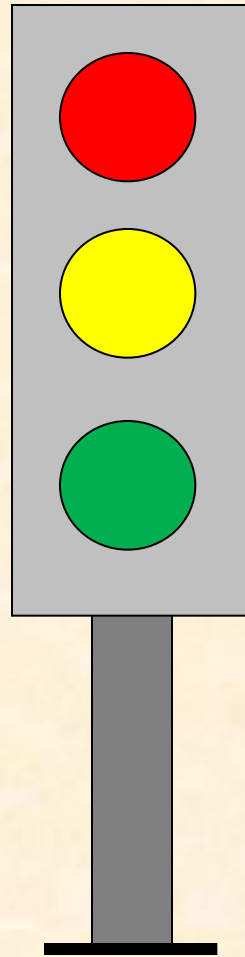


Предупреждающий – Рука поднята вверх. движение пешеходов запрещено во всех направлениях Стоп машинам и пешеходам. Однотипен **ЖЁЛТОМУ** сигналу светофора









Разрешающий – **Правая рука вытянута вперед** (стоит боком к пешеходам.) пешеходам разрешено переходить проезжую часть за спиной регулировщика. Однотипен **ЗЕЛЁНОМУ** сигналу светофора.

