

Поведінка в транспорті.
Правила для пасажирів.

Види громадського транспорту



Наземний:

- Автобус
- Тролейбус
- Трамвай
- Маршрутне таксі



Підземний:

- Метро

Правила безпечної поведінки пасажирів на зупинці

- - очікувати автобус, трамвай, тролейбус необхідно на зупинках;
- - не можна виходити на проїжджу частину вулиці;
- - не можна гратися і бігати на зупинці, слід поводитися спокійно;
- - необхідно дбайливо ставитися до обладнання зупинки.




Правила безпечної поведінки пасажирів в салоні транспорту

- - у транспорті треба сидіти або стояти (якщо дозволено) у призначених для цього місцях, тримаючись за поручень або інші пристосування;
- - під час пересування в транспорті, обладнаному ременями безпеки, треба бути пристебнутим.
- - не галасувати, не смітити в салоні.





Заходь в транспорт не поспішаючи, не штовхайся, намагайся не наступати людям на ноги.



Не заважати пасаживам.



Поступайся місцем старшим і дівчаткам, вживаючи «чарівні» слова.




У транспорті не їж морозиво, тістечка.



Вчасно заходь в автобус.



При вході в автобус хлопчик пропускає дівчинку, але виходить він першим і зупиняється справа, готовий допомогти їй зійти. Мамі, вчительці, старшій сестрі і іншим дорослим подає при цьому руку



Стояти слід так, щоб не заважати тим, хто виходить, тримаючись за поручні.

Прочитай

Вивчення правил поведінки

- Не шуміти, не штовхатись,
 - Без квиточка, знає кожен,
 - Старшим людям, як годиться,
 - Хочеш вийти — не штовхайся,
 - Як зійшов — шукати слід
- треба місцем поступиться
 - їхать в транспорті не можна.
 - пішохідний перехід
 - чемно й лагідно триматись.
 - потихеньку просувайся .
-

Знаки, якими позначають зупинки





**Місце
зупинки
автобуса**



**Місце
зупинки
трамвая**



**Місце
зупинки
тролейбуса**



**Місце
зупинки
таксі**


Правила посадки

- - спочатку необхідно пропустити пасажирів, які виходять з транспорту, а потім уже заходити;
- - заходити спокійно, не штовхаючись, за чергою, через задні двері;
- - пропустити вперед людей похилого віку, пасажирів з маленькими дітьми, інвалідів.



Правила висадки

- - не можна самовільно відкривати двері;
- - виходити обережно, не штовхаючись, за чергою, через передні двері;
- - після виходу з трамвая слід швидше залишити проїжджу частину дороги



Правила переходу вулиці після висадки з транспорту:

- - Автобус і тролейбус завжди обходь ззаду, а трамвай - спереду, щоб бачити зустрічні рейки. Ще краще - почекай, доки транспорт від'їде, і ти зможеш спокійно оглядітися.
- - Після висадки з автобуса або тролейбуса необхідно дійти до пішохідного переходу або перехрестя і тільки там перейти дорогу.
- - Якщо ж переходу або перехрестя поблизу немає, то слід дочекатися, поки від'їде автобус або тролейбус і, переконавшись, що проїжджа частина вільна, можна перейти дорогу.