

Обязанности пешеходов и пассажиров.

МОУ «СОШ №11»
с.Алексеевское

Что вы знаете о
правилах культурного
поведения на улице?

Знаешь правила
движения?

Значит, ты мой
верный друг!

Но двоих нас
маловато.


У меня девиз такой:

Нужно, чтобы все
ребята

Стали дружными со
мною!



Движение по тротуару.




- Не занимать весь тротуар.
- Не разговаривать громко, не кричать.
- Не толкаться.
- Двигаться по правой стороне.




Как переходить дорогу?

- *Переходить дорогу только в обозначенных местах.
- *Идти спокойным шагом и по прямой.
- *Прекратить все разговоры, т. к. за беседой можно не заметить приближающийся транспорт.



Переходить только прямо, а не наискосок.



*Внешний
вид
пешеходов.*

**Аккуратность
во внешнем
виде тоже
важна при
соблюдении
правил
дорожного
движения.**



А. Домоховский. «Ученик и грузовик».

Говорит беспечный Петя:

-Мне опасность не грозит.

Как шофёр меня заметит –

В тот же миг затормозит.

Что же может тут случиться?

Ведь на улице пока грузовик меня боится,

А не я грузовика!

Он смеётся: - Не пойму, отчего и почему

Должен путь ученик уступить ученику.

Каждый, кто машиной правит,

Скажет вам наверняка,

Что, конечно, не задавит ученик
грузовика.

Но добавим мы серьёзно, что растяпа-
ученик

Может рано или поздно сам попасть под
грузовик

Вот поэтому всегда, чтобы не стряслась
беда,

Должен путь ученик уступать грузовику,



На дороге каждый миг должен быть он





Ученик и грузовик.





Наземный и подземный переходы.




Общественный транспорт.




Остановочные площадки.




Уступи место тому, кто в этом больше нуждается.



Не отвлекай водителя.
Не ешь во время езды в транспорте.



Не висни на креслах для сидения.
Не кричи, не размахивай руками в
транспорте.



КОНТРОЛЬНЫЕ ВОПРОСЫ.

1. Почему нельзя ходить по проезжей части улицы (дороги)?
2. Как нужно ходить по тротуарам?
3. Можно ли переходить улицу наискосок?
4. Что такое общественный (городской) транспорт?
5. Как нужно вести себя в общественном транспорте?



Зашифрованное письмо.

Прежде, чем перейти дорогу, найди
безопасно место для перехода.

у края **Остановись**

налево тротуара. Сначала

о посмотри по

, потом направо, не Всегда машин.
движения

Переходи дорогу я.

соблюдай внимательны
м правила дорожного


Будь

Пешеходом

Выводы:

Знание и выполнение правил дорожного движения помогает нам:

- ЖИТЬ,
- сберечь наше здоровье,
- сохранить нашу жизнь,
- сохранить дороги,
- не повредить машины,
- чувствовать себя в безопасности.



Всем спасибо за участие и за внимание!

